

**REGISTRE DES  
DELIBERATIONS  
DU CONSEIL COMMUNAUTAIRE  
N°2021\_034**

L'an deux mille vingt et un, le vingt cinq mars, à 18h00, le Conseil communautaire, régulièrement convoqué, s'est réuni à la Salle des fêtes de MOURS SAINT EUSEBE, sous la présidence de monsieur Nicolas DARAGON.

Date de convocation du Conseil communautaire : 19/03/2021

Nombre de conseillers : - en exercice : 112 - présents : 92 - votants : 110

**OBJET : BUDGET PRIMITIF 2021 - BUDGET GÉNÉRAL**

**PRESENTS :**

DUCLAUX Jean-Claude, PREVIEU Bernard, BROCHIER Patrick, VALLON Cyril, COTTINI Christian, RIPOCHE Bernard, MANTEAUX Nadine, NIESON Nathalie, PLACE Anna, ROLLAND Christian, GENTIAL Dominique, GILLES Philippe, GUILLON Eliane, MOURIER Marlène, PAILHES Wilfrid, RANC Christiane, ROZO Christian, BARDE Robert, PERTUSA Pascal, VIDANA Lysiane, VEISSEIX Lydie, BELLIER François, VASSY Frédéric, BARRUYER Daniel, GAUTHIER Christian, BOUIT Séverine, LAGUT Martine, PERNOT Yves, BAR Fabrice, MEGE André, ABRIAL Jacques, VITTE Bruno, FOURNAT Jean-Noël, SYLVESTRE Dominique, PELLOUX-PRAYER Marion, CAUMES François, VALLA Jean-Marc, HOURDOU Philippe, PEYRARD Marylène, ROCHAS Olivier, POUILLY Jérôme, GUILLEMINOT Karine, COUSIN Stéphane, ROBIN Alain, BARNERON Phippe, BROT Suzanne, GIRARD Geneviève, TRAPIER Pierre, CLEMENT Danielle, BROSE Nathalie, CLOUZEAU Amanda, GUINARD Joseph, HURIEZ Thomas, JACQUOT Laurent, LABADENS Philippe, LENQUETTE Nathalie, PAGANI Isabelle, PETIT Etienne Paul, THORAVAL Marie-Hélène, LARAT Etienne, BARRY Francis, CHEVROL Nadine, MONTMAGNON Marie, VALLA Jean-Michel, COLOMB Pierre, TEUFERT Romain, AGRAIN Françoise, OUDILLE Xavier, BRUSCHINI Jean-Jacques, BENCHELLOUG Adem, BLACHE Thomas, BRARD Lionel, DALLARD Laurence, DARAGON Nicolas, FAURIEL Sylvain, GALLAND Jean-François, ILIOZER-BOYER Nathalie, JUNG Anne, MAHAUX Pierre-Olivier, MEJEAN Florent, MONNET Laurent, OBERT Peggy, PASCAL Marie-Françoise, PAULET Cécile, POUTOT Renaud, PUGEAT Véronique, RASTKLAN Georges, RAVELLI Michèle, ROCHE Annie, SAILLOUR Morgane, SOULIGNAC Franck, VASSY Jean-Louis

**ABSENT(S) ayant donné procuration :**

Monsieur GERMAIN Henri a donné pouvoir à monsieur ROLLAND Christian  
Monsieur ESPRIT Aurélien a donné pouvoir à madame MOURIER Marlène  
Madame CLEMENT Elise a donné pouvoir à monsieur GAUTHIER Christian  
Monsieur LARUE Fabrice a donné pouvoir à monsieur LARAT Etienne  
Madame CHAZAL Françoise a donné pouvoir à monsieur PERNOT Yves  
Monsieur BORDAZ Christian a donné pouvoir à monsieur OUDILLE Xavier  
Monsieur DELOCHE Georges a donné pouvoir à monsieur BELLIER François  
Monsieur GROUSSON Daniel a donné pouvoir à madame BROT Suzanne  
Madame ARNAUD Edwige a donné pouvoir à madame CLOUZEAU Amanda  
Monsieur ASTIER Franck a donné pouvoir à madame CLOUZEAU Amanda  
Monsieur GOT Damien a donné pouvoir à monsieur JACQUOT Laurent  
Madame MAIRE Florence a donné pouvoir à monsieur JACQUOT Laurent  
Madame AMIRI Kerha a donné pouvoir à monsieur BENCHELLOUG Adem  
Monsieur CASARI Bruno a donné pouvoir à monsieur HURIEZ Thomas  
Monsieur CHAUMONT Jean-Luc a donné pouvoir à monsieur FAURIEL Sylvain  
Monsieur DIRATZONIAN-DAUMAS Franck a donné pouvoir à madame PASCAL Marie-Françoise  
Madame MASSIN Nancie a donné pouvoir à madame DALLARD Laurence  
Madame TENNERONI Annie-Paule a donné pouvoir à monsieur SOULIGNAC Franck

La présente note de présentation du budget général reprend également le programme d'investissement des budgets annexes. Par la suite, la présente note décline les tendances constatées dans les documents soumis à l'approbation du conseil communautaire pour le seul budget général.

### **1. Cadrage général de l'investissement**

La présentation de l'investissement prend en compte l'ensemble des budgets, en accord avec les nouvelles ambitions dessinées pour le mandat. Au total, ce sont 98,75 M€ qui seront investis en 2021.

#### **Ambition 1 : Préserver l'environnement et ancrer durablement notre territoire dans la transition écologique**

Cette ambition première inscrit l'Agglo dans une démarche axée sur la transition énergétique afin de préserver les ressources, réduire les consommations énergétiques, protéger la biodiversité et produire des énergies renouvelables.

- **Budget GEMAPI** : des travaux à hauteur de 3,1 M € devraient être réalisés en 2021. Ils porteront principalement sur la rivière Joyeuse et la rivière Véore. ;
- **Eaux pluviales** : 4,1 M € sont prévus pour 2021 pour notamment des travaux quartier du Polygone à Valence, au Bassin des Chasses à Romans-sur-Isère, Rue du Royans à Mours-Saint-Eusèbe, Abords de l'Eglise à Chatuzange le Goubet (solde), Rue des Gamelles à Beauvallon, Rue Kiene à Beaumont-lès-Valence, Noues du stade de Marches et Chemin de la résistante à Etoile-sur-Rhône ;
- **Budget Régie de l'eau** : le budget 2021 porte la majeure partie des crédits relatifs au nouveau Château d'eau de Lautagne mais également l'interconnexion SIEPV/Barcelonne, l'interconnexion Valence/Portes-lès-Valence, la poursuite du déploiement de la télérelève et la création d'un nouveau puits à Mauboule. En contrepartie, des subventions importantes sont attendues notamment dans le cadre des actions du plan de relance portées par l'Agence de l'eau.
- **Budget Autorité Organisatrice de l'Eau** : opérations de renouvellement des réseaux liées aux projets d'aménagement des communes, travaux de mise en conformité nécessaire sur les réseaux et de sécurisation de l'alimentation en eau pour les communes dont la gestion est assurée par une délégation de service public.
- **Eclairage public** : à la fin de l'année 2021, 1 590 projets auront été réalisés depuis 2014 pour 17 800 k€.
- **Budget Déchets** : les dépenses devraient principalement porter sur le déploiement des conteneurs semi-enterrés et sur l'acquisition de nouveaux bacs en vertu des nouvelles consignes de tri pour les 18 communes couvertes par la régie de collecte.
- **Budget Régie de l'Assainissement** : D'importants crédits de paiement financeront les opérations programmées à l'unité de méthanisation, le remplacement de l'échangeur de l'unité d'incinération de la station d'épuration de Valence, la réalisation de travaux de réhabilitation de réseaux et d'extension de réseaux. En 2021, se poursuivent également les opérations programmées à Montmeyran.

Voici les crédits portés en autorisation de programme pour cette ambition :

Ambition 1 - en k€	Programme actualisé total	Crédits de paiement antérieurs	BP 2021	Reste à programmer
GEMAPI	12 900	1 955	3 101	7 844
Gestion des eaux pluviales	17 389	11 544	4 067	1 778
Château d'eau de Valence	5 650	450	3 875	1 775
Eclairage public	17 800	14 151	3 649	0
Déchets	10 000	4 544	2 827	2 630
Travaux d'assainissement	46 350	29 075	13 786	3 488
<b>Total</b>	<b>110 089</b>	<b>61 719</b>	<b>31 305</b>	<b>17 515</b>

Et le montant total des crédits affectés à l'Ambition n°1 pour 2021 :

Montants des CP de l'ambition (tableau précédent)	31 305 k€
Régie de l'eau, hors Château d'eau	6 200 k€

Budget annexe Autorité organisatrice de l'eau	1 438 k€
Budget annexe Déchets hors AP	5 309 k€
Gestion des fourrières	124 k€
Agriculture, Biodiversité	90 k€
<b>TOTAL BP 2021 AMBITION 1</b>	<b>44 466 k€</b>

**Ambition 2 : Asseoir le développement économique et conforter l'identité de notre territoire pour accroître son attractivité**

Valence Romans Agglo est le cinquième pôle économique de la région Auvergne Rhône-Alpes. Forte de ses atouts, elle souhaite encourager la dynamique économique et le développement d'une économie durable.

Sur 2021, le Campus de l'image de la Cartoucherie sera ouvert au public en avril 2021. Ce nouveau parc de 2,4 ha permet de renforcer l'identité de la Cartoucherie en tant que pôle d'excellence de l'image. Par ailleurs, hors l'autorisation de programme, 1,223 M € sont inscrits principalement le réaménagement du bâtiment R dédié à l'entreprise TeamTo et des travaux de structure sur le bâtiment principal.

En ce qui concerne la réhabilitation du Palais des Congrès « Jacques Chirac » de Valence, les crédits de paiement de l'opération sont principalement inscrits en 2021.

La Halte fluviale a été inaugurée, les crédits de paiement 2021 permettent de payer les aménagements des espaces publics.

Sur les autorisations d'engagement des zones économiques, les budgets 2021 inscrivent les crédits suivants :

- La Motte : Mesures de compensation de la zone humide,
- Lautagne : achèvement de l'extension de la deuxième phase de la ZAC et nouvelle tranche de fouilles archéologiques,
- Zone des loisirs : travaux de viabilisation de terrains pour l'installation en entrée de zone de la maison de l'escalade,
- Rovaltain : préfinancement du poste source, achèvement du parvis et de l'extension de la rue Moreno,

Le programme de rénovation des zones économiques se poursuit. 13,6 M € auront été investis sur la période 2015-2021. Pour 2021, les crédits de paiement concernent la Rue Frachon à Portes-lès-Valence (La Motte), Rue Lavoisier Ouest à Romans-sur-Isère, Rue Jacquard zone des Auréats à Valence.

Voici les crédits portés en autorisation de programme pour cette ambition :

Ambition 2 - en k€	Programme actualisé total	Crédits de paiement antérieurs	BP 2021	Reste à programmer
Cartoucherie – campus de l'image (phase 3)	4 660	4 101	515	44
Palais des congrès	18 500	4 005	13 856	639
Halte fluviale	1 400	826	400	174
Aménagement La Motte	1 683	1 524	265	
Aménagement Lautagne	9 477	6 329	1 109	2 039
Aménagement Zone des loisirs	1 600	1	569	1 030
Aménagement Rovaltain	8 900	3 209	2 737	2 955
Voirie des zones économiques	15 835	9 869	3 785	2 181
<b>Total</b>	<b>62 055</b>	<b>29 864</b>	<b>23 236</b>	<b>9 062</b>

Et le montant total des crédits affectés à l'Ambition n°2 pour 2021 :

Montants des CP de l'ambition (tableau précédent)	23 236 k€
Aménagement des autres zones d'activité	2 449 k€

Cartoucherie hors AP	1 223 k€
Budget annexe Bâtiments économiques	517 k€
Budget annexe Equipements de Rovaltain	218 k€
<b>TOTAL BP 2021 AMBITION 2</b>	<b>27 643 k€</b>

### **Ambition 3 : Développer et adapter les services à la population**

L'Agglo est soucieuse d'offrir un cadre de vie harmonieux à la population par une offre de service de qualité dans les domaines suivants : petite enfance, sports et culture.

En ce qui concerne le Plan crèches, les travaux du multi-accueil de Malissard et ceux de la crèche Ravel de Valence sont terminés. En 2021, les soldes de ces opérations seront payés. En ce qui concerne le nouveau multi-accueil Ilot Balzac à Romans-sur-Isère, les travaux devraient débiter à l'automne 2021. Hors l'autorisation de programme, 1,391 M€ sont prévus notamment pour la réhabilitation-extension de la Maison de l'Enfance à Bourg-de-Péage, l'aménagement des extérieurs du multi-accueil Ilot Calins de Valence et la sécurisation, mise aux normes, l'amélioration thermique... pour l'ensemble des structures.

En termes d'équipements sportifs, après l'inauguration du centre aqualudique de l'Épervière fin décembre 2019, les travaux de la piscine Camille Muffat de Portes-lès-Valence ont été finalisés en décembre 2020 et en avril 2020 pour la piscine Serge Buttet de Romans. Les crédits 2021 portent sur le solde de ces opérations. Pour l'Épervière, il s'agit de la subvention versée pendant la phase travaux, versée pour la dernière fois en 2021.

Des crédits sont inscrits en 2021 pour le début de l'opération d'extension-rénovation de la cuisine centrale.

Enfin, en ce qui concerne l'informatisation des écoles, la fin des crédits du programme actuel est inscrite sur 2021 dans l'attente du nouveau programme.

Sur le secteur culturel, le budget 2021 porte les soldes des opérations des médiathèques et une majeure partie des crédits de l'opération de rénovation de la Comédie de Valence.

Enfin, les crédits relatifs aux Aires d'accueil des gens du voyage portent sur la reconstruction de l'aire d'accueil des Hironnelles, quartier Chaffit à Valence.

Voici les crédits portés en autorisation de programme pour cette ambition :

Ambition 3 - en k€	Programme actualisé total	Crédits de paiement antérieurs	BP 2021	Reste à programmer
Plan crèches	6 157	4 017	732	1 408
Piscine Sud Camille Muffat	10 600	9 185	1 400	15
Piscine Sud Valence (Épervière)	14 045	13 640	405	
Piscine Nord Serge Buttet (Caneton)	12 300	12 070	231	
Piscine Nord Diabolo	600	433		167
Extension de la cuisine centrale	4 400	61	500	3 839
Informatisation des écoles	1 382	1 226	156	
Médiathèques (Chabeuil et la Monnaie)	1 190	1 157	33	
Médiathèques et archives Latour Maubourg	21 800	18 994	2 806	
Comédie	4 000	1 624	2 345	31
<b>Total</b>	<b>76 474</b>	<b>62 407</b>	<b>8 608</b>	<b>5 460</b>

Et le montant total des crédits affectés à l'Ambition n°3 pour 2021 :

Montants des CP de l'ambition (tableau précédent)	8 608 k€
Crèches, enfance, jeunesse	1 391 k€
Equipements culturels	1 311 k€

Equipements sportifs	1 217 k€
Aires d'accueil des gens du voyage	569 k€
Cuisine centrale, hors extension	109 k€
<b>TOTAL BP 2021 AMBITION 3</b>	<b>13 205 k€</b>

#### **Ambition 4 : Préserver les équilibres qui font la richesse de notre Agglomération**

Forte de ses atouts et des spécificités, l'Agglo tend à préserver l'équilibre territorial.

En ce qui concerne la fibre optique, les crédits portent principalement sur le financement d'ADN.

Par ailleurs, le budget 2021 comporte l'achèvement d'opérations engagées sur l'ancien Programme Local de l'Habitat et la poursuite des aides dans le cadre du PLH 2018-2023.

En ce qui concerne le fonds de concours, il entre dans sa dernière année de paiements aux communes comme le Fonds de soutien d'un montant de 900 000 € créé pour les communes impactées par la grêle de juin 2019.

Voici les crédits portés en autorisation de programme pour cette ambition :

Ambition 4 - en k€	Programme actualisé total	Crédits de paiement antérieurs	BP 2021	Reste à programmer
Fibre optique	3 755	2 736	451	568
Aide aux logements : PLH antérieur	4 661	3 906	82	673
PLH 2018-2023	21 350	4 296	3 325	13 729
Fonds de concours	8 790	6 397	2422	
Fonds de soutien - 15 juin 2019	900	186	714	
Echangeur des Couleures	390	62	145	183
<b>Total</b>	<b>39 846</b>	<b>17 583</b>	<b>7 139</b>	<b>15 153</b>

Et le montant total des crédits affectés à l'Ambition n°4 pour 2021 :

Montants des CP de l'ambition (tableau précédent)	7 139 k€
Plateforme habitat	84 k€
<b>TOTAL BP 2021 AMBITION 4</b>	<b>7 223 k€</b>

#### **Autres opérations d'investissement**

Hormis ces quatre ambitions, l'Agglo dispose de crédits en investissement pour ses bâtiments administratifs, à destination des services.

Le siège de l'Agglomération, dit bâtiment « Brel » porte des crédits de paiement 2021 de l'ordre de 2 035 308 €, il s'agit du solde de l'Autorisation de Programme qui permettra de payer le solde des marchés et les travaux suite au sinistre de mai 2020.

Le budget Service Mutualisé Informatique permet le déploiement et la maintenance des outils informatiques, notamment en cette période particulière, pour l'ensemble des services.

Enfin, des crédits sont inscrits à la direction des bâtiments pour des travaux tout au long de l'année, en fonction des besoins et des urgences.

Siège agglomération	2 035 k€
Budget Service Mutualisé Informatique	1 549 k€
Direction des Bâtiments et Ateliers	994 k€
Autre investissement courant	162 k€

**TOTAL BP 2021 COURANT**

**2. Vote du Budget Principal**

**a. La section de fonctionnement**

L'Agglomération avait signé un contrat avec l'Etat le 28 juin 2018 qui déterminait la contrainte d'évolution des dépenses de fonctionnement de 2018 à 2022. Le taux objectif de +1,2% d'augmentation des dépenses réelles de fonctionnement. Le respect de ces contrats a été levé suite à la crise sanitaire mais l'Agglo poursuit les efforts afin de maîtriser les dépenses.

Dépenses de fonctionnement	BP 2020	BP 2021
011 - Charges courantes	21 413 620 €	23 103 734 €
012 - Frais de personnel	44 524 675 €	55 732 815 €
65 - Autres charges de gestion courante	21 516 637 €	9 517 220 €
<b>Sous-total charges de gestion</b>	<b>87 454 932 €</b>	<b>88 353 769 €</b>
014 - reversement de fiscalité	31 423 500 €	38 070 000 €
66 - Frais financiers	1 098 000 €	1 005 000 €
67 - Charges exceptionnelles	1 192 002 €	1 450 850 €
68 - Provisions	0 €	32 201 €
042 - Amortissements	8 798 030 €	14 073 740 €
022 - dépenses imprévues	100 000 €	100 000 €
023 - virement à la section d'investissement	8 033 099 €	8 288 744 €
<b>Total charges de fonctionnement</b>	<b>138 099 563 €</b>	<b>151 374 334 €</b>

Pour 2021, le budget augmente de façon globale. La première explication réside dans la disparition de trois budgets annexes des services mutualisés : services techniques, services administratifs et archives. A la demande de la Chambre Régionale des Comptes, c'est le budget général qui porte désormais l'ensemble des dépenses et recettes de ces budgets. Le chapitre frais de personnel augmente donc des charges autrefois supportées par ces budgets, ainsi que les charges courantes (1,160 M€ sur le chapitre 011). A contrario, les versements du budget général vers les budgets annexes portés auparavant au chapitre 65 disparaissent.

Les autres tendances majeures des dépenses de fonctionnement sont :

**Pour le chapitre 011 – charges à caractère général :**

\*Cartoucherie : nouveaux frais de fonctionnement induits par l'ouverture au public du Parc : 53 000 € pour l'entretien, il s'agit des premiers coûts et non de la totalité ; et exonération de la redevance fixe Equipée et Poudrière : 100 000 € ;

\*Gestion locative : nouvelle location du 333 Victor Hugo « Espace Emploi » pour 200 000 €. Le montant équivalent est inscrit en recettes pour la location auprès de la mission locale, de la plateforme-emploi et du Département ;

\*Médiathèques : augmentation des dépenses avec l'ouverture de la nouvelle médiathèque Latour Maubourg ;

\*Evènements sportifs : dépense exceptionnelle liée à l'étape du Tour de France accueillie sur le territoire : + 144 000 € ;

\*Piscines Serge Buttet et Camille Muffat : prévision de dépenses de +350 000 € suite à l'ouverture des deux nouvelles piscines en année pleine avec un contexte sanitaire particulier.

\*Petite enfance : les dépenses sont maîtrisées malgré la fin de la cogestion avec la CAF fin 2020 qui représente un surcoût de 400 k€.

\*Paiement de l'intégralité des charges d'assurances sur le budget principal ; auparavant réparties sur l'ensemble des budgets annexes avec refacturation des parts. Les frais de gestion refacturés aux budgets annexes couvrent désormais ces charges.

**Chapitre 65 – Autres charges de gestion courante :**

\*La majeure partie de la diminution des crédits est due à la disparition des trois budgets annexes : services mutualisés administratifs, services mutualisés techniques et services mutualisés archives. Auparavant, le budget général versait une subvention à ces budgets.

\*Le budget GEMAPI s'autonomise, la subvention versée à partir du budget général disparaît : - 1,3 M €.

**Chapitre 014 – Reversement de fiscalité :** Le budget 2021 prend en compte l'augmentation de la Dotation de Solidarité Communautaire à hauteur de 7 M€.

**Chapitre 042 – Amortissements :** il s'agit d'un niveau maximal qui a été prévu au budget. Il réintègre notamment les amortissements des budgets annexes pour lesquels les opérations de dissolution interviendront dans l'année. En outre, au regard de ce montant, il est envisager d'étudier les conditions d'amortissement des subventions d'équipement versé pour en lisser la charge budgétaire au regard des équipements financés par ces dites subventions.

Recettes de fonctionnement	BP 2020	BP 2021
70 - Produits des services	6 571 094 €	9 142 818 €
73 – Fiscalités	94 195 500 €	102 825 000 €
74 – Dotations et Financements externes	32 214 336 €	34 410 923 €
75 – Autres produits de gestion courante	435 183 €	961 843 €
77 – Produits exceptionnels	51 000 €	165 000 €
78 – Reprises sur provisions semi-budgétaires	3 000 000 €	0 €
013 – Atténuations de charges	225 000 €	207 400 €
042 – Amortissements	1 407 450 €	3 661 350 €
<b>Total produits de fonctionnement</b>	<b>138 099 563 €</b>	<b>151 374 334 €</b>

En ce qui concerne les recettes, plusieurs évolutions proposent un budget plus favorable que le budget 2020 :

**Chapitre 70 – Produits des services :** l'évolution tient compte des nouveaux flux de refacturations aux budgets annexes (+2,4 M€) notamment car la refacturation à la Régie de l'assainissement des salaires de droit public était autrefois sur le budget annexe services mutualisés techniques.

**Chapitre 73 – Fiscalité :** la réforme actuelle de la fiscalité des collectivités, notamment la réforme de la taxe d'habitation, nécessite d'adapter notre stratégie fiscale. A ce titre, il apparaît nécessaire de lever l'exonération des deux premières années sur les constructions nouvelles, reconstructions et additions de construction à usage d'habitation ; elles sont exonérées de la taxe foncière sur les propriétés bâties durant les deux années qui suivent celle de leur achèvement.

**Chapitre 74 – Dotations et financements externes :** en dehors de la stabilisation de la DGF, les recettes issues de la CAF augmentent à la fois suite à un rattrapage des subventions versées en 2020 et grâce à une subvention exceptionnelle de 1 M€ versée par ce même organisme afin de prendre en compte les impacts de la crise sanitaire.

**Chapitre 75 – Autres produits de gestion courante :** le chapitre augmente notamment en raison de la location d'une partie du bâtiment Brel à la ville de Valence.

Les actions de l'intercommunalité ont également été classées selon les ambitions en fonctionnement : cela représente au total 73,55 M€. Il apparaît donc que sur les 88,35 M € de charges de gestion, 14,8 M € concernent les services communs. Entre 55 et 60% de cette somme est à la charge des communes membres des services communs.

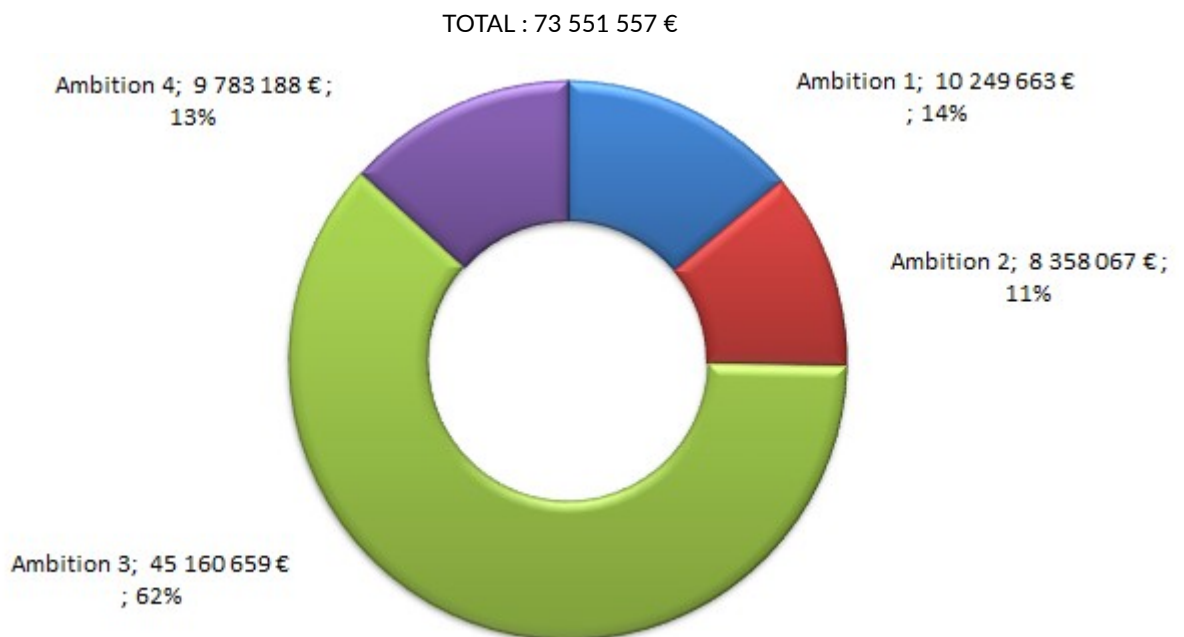
Voici la répartition du coût brut de fonctionnement de chaque Ambition au sein du budget Principal :

\*Ambition 1 : Préserver l'environnement et ancrer durablement notre territoire dans la transition écologique

\*Ambition 2 : Asseoir le développement économique et conforter l'identité et son attractivité

\*Ambition 3 : Développer et adapter les services à la population

\*Ambition 4 : Préserver les équilibres qui font la richesse de notre Agglomération



Il convient de noter que sur l'ambition 1, les budgets annexes Cycle de l'eau (31 M€) et Déchets (28,2 M€) représentent 59 179 904 € de charges d'exploitation brutes. Consolidés avec les 10 249 663 € du Budget Général, cela porte le montant total à 69 429 567 €

La suite de la présentation propose une approche des coûts nets par Ambition. Chaque politique a été détaillée selon les codes fonctionnels utilisés par notre cadre comptable (M14).

### **Ambition n°1 : Préserver l'environnement et ancrer durablement notre territoire dans la transition écologique**

Les principales variations sont les suivantes :

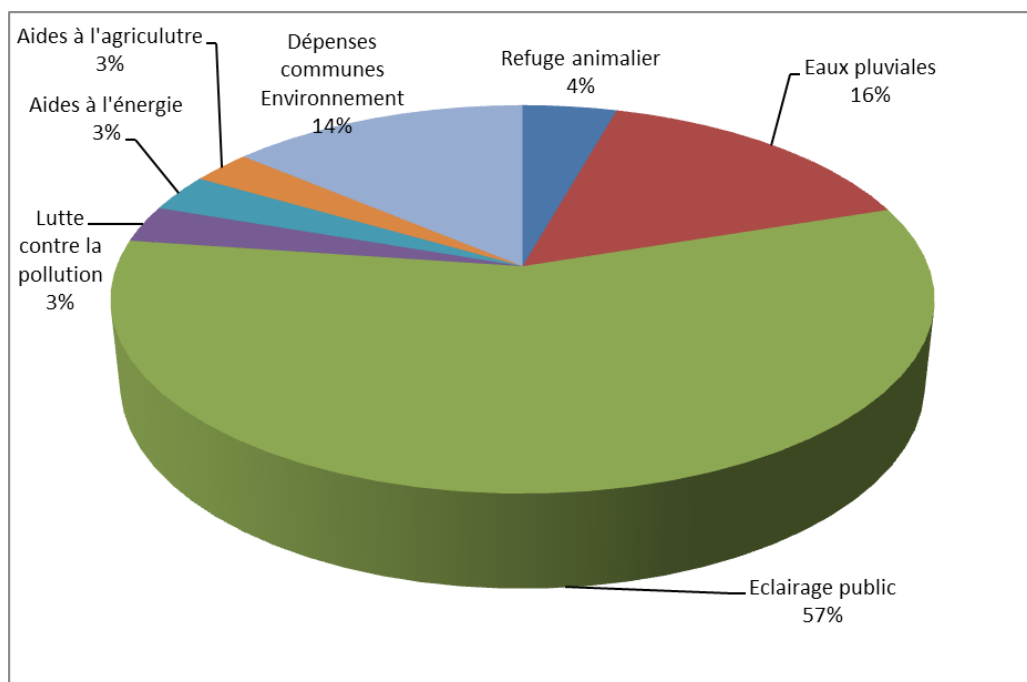
Concernant les Eaux pluviales, les dépenses de personnel augmentent fortement du fait du portage par le budget général des rémunérations des agents de droit public de la Régie Assainissement précédemment inscrits sur le budget annexe Services Mutualisés Techniques. Il s'agit d'une modification de structure budgétaire et pas d'un accroissement des coûts de la collectivité puisque ces charges sont refacturées au budget de la Régie Assainissement. La charge nette augmente seulement de la croissance des charges à caractère général soit +100 000 €.

Les dépenses relatives à la lutte contre la pollution passent de 612 600 € à 1 315 287 € mais la charge nette diminue (314 539 € à 211 815 €) grâce aux financements extérieurs obtenus.

La charge nette de l'Eclairage public se stabilise 3,996 M€ en 2020 en raison des efforts réalisés par le passé sur les économies d'énergie. Il s'agit donc de l'année de référence pour mesurer les effets de l'accentuation du programme d'investissement en la matière.



	Chapitres	Dépenses	Recettes	Charge nette
Refuge animalier	011 - Charges à caractère général	454 000 €		
	65 - Subventions aux partenaires	15 000 €		
	70 - Produits des services		18 000 €	
	74 - Financements externes		150 000 €	
	<b>Total</b>	<b>469 000 €</b>	<b>168 000 €</b>	<b>301 000 €</b>
Eaux pluviales	011 - Charges à caractère général	632 000 €		
	012 - Charges de personnel	1 920 000 €		
	65 - Subventions aux partenaires	200 000 €		
	013 - Atténuations de charges		3 000 €	
	70 - Produits des services		1 675 100 €	
<b>Total</b>	<b>2 752 000 €</b>	<b>1 678 100 €</b>	<b>1 073 900 €</b>	
Eclairage public	011 - Charges à caractère général	3 286 260 €		
	012 - Charges de personnel	975 000 €		
	70 - Produits des services		299 825 €	
<b>Total</b>	<b>4 261 260 €</b>	<b>299 825 €</b>	<b>3 961 435 €</b>	
Lutte contre la pollution	011 - Charges à caractère général	847 287 €		
	012 - Charges de personnel	48 000 €		
	65 - Subventions aux partenaires	420 000 €		
	74 - Financements externes		1 103 472 €	
<b>Total</b>	<b>1 315 287 €</b>	<b>1 103 472 €</b>	<b>211 815 €</b>	
Aides à l'énergie	011 - Charges à caractère général	122 338 €		
	012 - Charges de personnel	117 303 €		
	74 - Financements externes		23 840 €	
<b>Total</b>	<b>239 641 €</b>	<b>23 840 €</b>	<b>215 801 €</b>	
Aides à l'agriculture	011 - Charges à caractère général	162 200 €		
	65 - Subventions aux partenaires	30 000 €		
<b>Total</b>	<b>192 200 €</b>		<b>192 200 €</b>	
Dépenses communes Environnement	011 - Charges à caractère général	312 275 €		
	012 - Charges de personnel	680 000 €		
	65 - Subventions aux partenaires	28 000 €		
	74 - Financements externes		57 800 €	
	75 - Autres financements		7 583 €	
<b>Total</b>	<b>1 020 275 €</b>	<b>65 383 €</b>	<b>954 892 €</b>	
<b>Ambition n°1</b>		<b>Dépenses</b>	<b>Recettes</b>	<b>Charge nette</b>
		<b>10 249 663 €</b>	<b>3 338 620 €</b>	<b>6 911 043 €</b>

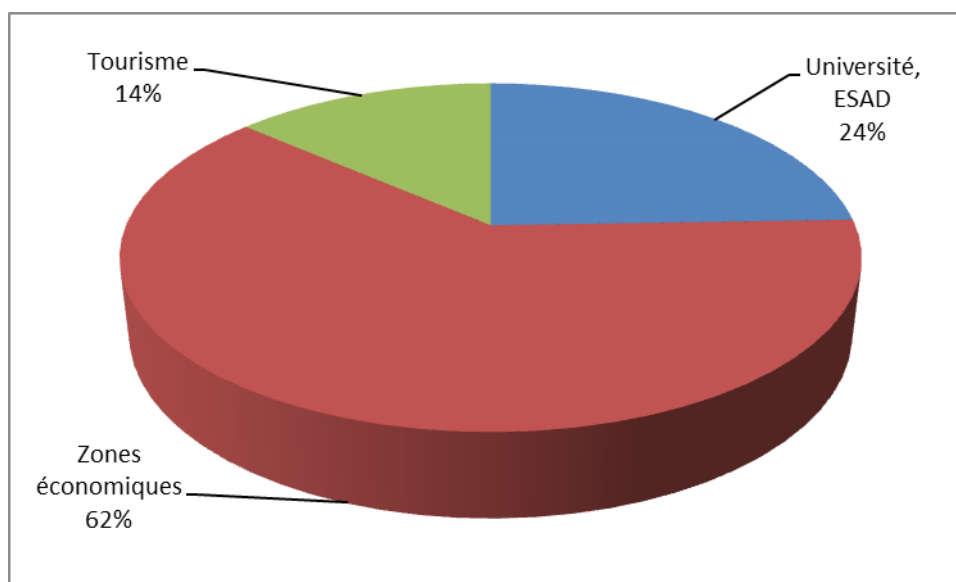


**Ambition n°2 : Asseoir le développement économique et conforter l'identité et son attractivité**

Avec la disparition du budget service mutualisés techniques, l'ensemble du code fonction 821 Equipements de voirie qui concerne le service commun Voirie a été attribué à la politique des Zones économiques car ce service intervient principalement pour cette politique. Aussi, le coût net n'est pas comparable avec celui affiché en 2020 puisque la part communale est facturée via l'attribution de compensation.

Concernant le Tourisme, les recettes liées à la taxe de séjour sont revues à la baisse en raison de la crise sanitaire.

	Chapitres	Dépenses	Recettes	Charge nette
Université, ESAD	011 - Charges à caractère général	6 800 €		
	65 - Subventions aux partenaires	1 757 400 €		
	<b>Total</b>	<b>1 764 200 €</b>		<b>1 764 200 €</b>
Zones économiques	011 - Charges à caractère général	1 486 360 €		
	012 - Charges de personnel	2 852 257 €		
	65 - Subventions aux partenaires	554 750 €		
	67 - Autres charges	10 000 €		
	013 - Atténuations de charges		8 000 €	
	70 - Produits des services		382 300 €	
	74 - Financements externes		35 000 €	
	77 - Recettes exceptionnelles		12 000 €	
<b>Total</b>	<b>4 903 367 €</b>	<b>437 300 €</b>	<b>4 466 067 €</b>	
Tourisme	011 - Charges à caractère général	864 500,00 €		
	012 - Charges de personnel	164 000,00 €		
	014 - Taxe de séjour	660 000 €		
	65 - Subventions aux partenaires	2 000,00 €		
	70 - Produits des services		50 000,00 €	
	73 - Recette taxe de séjour		660 000,00 €	
<b>Total</b>	<b>1 690 500,00 €</b>	<b>710 000,00 €</b>	<b>980 500,00 €</b>	
<b>Ambition n°2</b>		<b>Dépenses</b>	<b>Recettes</b>	<b>Charge nette</b>
		<b>8 358 067,00 €</b>	<b>1 147 300,00 €</b>	<b>7 210 767,00 €</b>

**Ambition n°3 : Développer et adapter les services à la population**

Grâce aux subventions à percevoir sur l'exercice, la charge nette de l'informatisation des écoles est négative cette année a contrario de 2020 : il n'y avait pas de financements externes... c'est donc l'encaissement de plusieurs années de recette qui aboutit à cet excédent budgétaire.

La charge nette de la Petite Enfance diminue notamment au regard de la subvention exceptionnelle de la CAF de 1M€ qui sera versée en 2021, dans le cadre de la crise sanitaire.

Celle des piscines augmente du fait de l'ouverture des nouveaux équipements à Romans-sur-Isère et Portes-lès-

Envoyé en préfecture le 01/04/2021

Reçu en préfecture le 01/04/2021

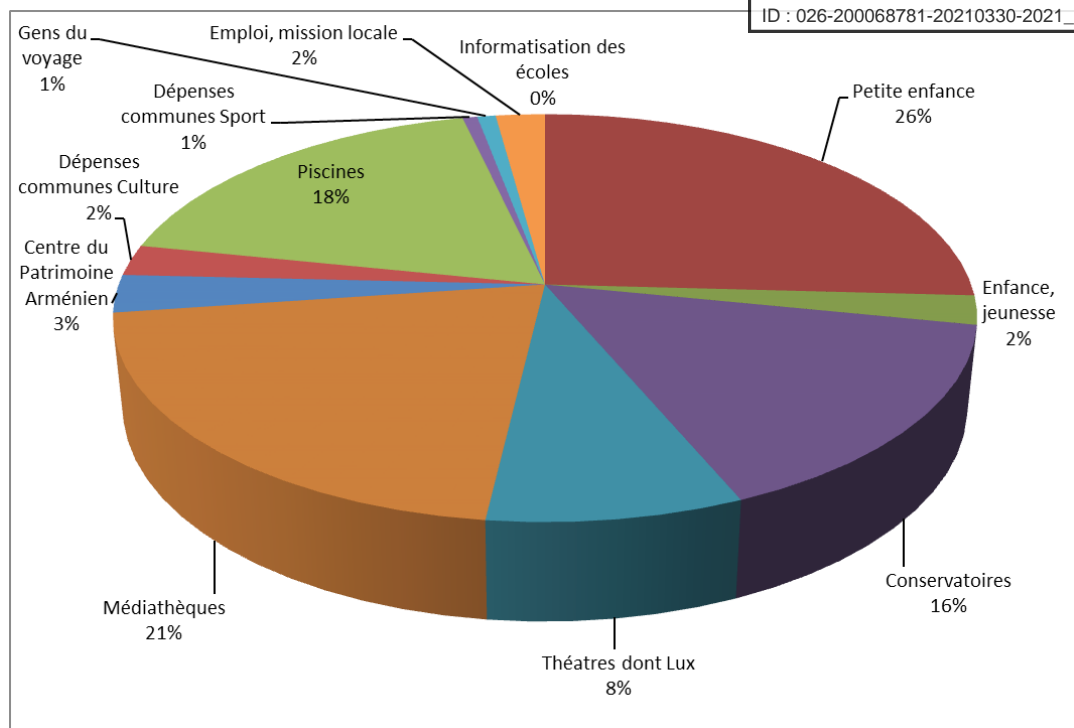
Affiché le 30/03/2021 

ID : 026-200068781-20210330-2021\_DELIB034-BF

Valence essentiellement en raison des prévisions de recette prévues à la baisse en raison de la baisse de fréquentation que le contexte implique : + 250 000 €.

La charge nette des Conservatoires se stabilise, celle des Médiathèques augmente de 100 000 € notamment en raison de l'ouverture du nouvel équipement à Valence.

	Chapitres	Dépenses		
Informatisation des écoles	011 - Charges à caractère général	146 200 €		
	74 - Financements externes		260 564 €	
	<b>Total</b>	<b>146 200 €</b>	<b>260 564 €</b>	<b>- 114 364 €</b>
Petite enfance	011 - Charges à caractère général	2 615 267 €		
	012 - Charges de personnel	16 002 065 €		
	65 - Subventions aux partenaires	316 800 €		
	67 - Autres charges	2 500 €		
	70 - Produits des services		2 694 421 €	
	74 - Financements externes		8 558 087 €	
	75 - Autres financements		10 200 €	
<b>Total</b>	<b>18 936 632 €</b>	<b>11 262 708 €</b>	<b>7 673 924 €</b>	
Enfance, jeunesse	011 - Charges à caractère général	529 530 €		
	012 - Charges de personnel	2 146 771 €		
	65 - Subventions aux partenaires	197 850 €		
	70 - Produits des services		127 000 €	
	74 - Financements externes		2 065 972 €	
<b>Total</b>	<b>2 874 151 €</b>	<b>2 192 972 €</b>	<b>681 179 €</b>	
Conservatoires	011 - Charges à caractère général	360 950 €		
	012 - Charges de personnel	4 637 500 €		
	65 - Subventions aux partenaires	285 000 €		
	67 - Autres charges	2 500 €		
	70 - Produits des services		351 000 €	
	74 - Financements externes		347 800 €	
<b>Total</b>	<b>5 285 950 €</b>	<b>698 800 €</b>	<b>4 587 150 €</b>	
Théâtres dont Lux	011 - Charges à caractère général	72 000 €		
	012 - Charges de personnel	358 933 €		
	65 - Subventions aux partenaires	2 080 000 €		
	013 - Atténuations de charges		61 000 €	
	75 - Autres financements		5 000 €	
<b>Total</b>	<b>2 510 933 €</b>	<b>66 000 €</b>	<b>2 444 933 €</b>	
Médiathèques	011 - Charges à caractère général	1 286 473 €		
	012 - Charges de personnel	5 046 499 €		
	70 - Produits des services		96 920 €	
	74 - Financements externes		28 600 €	
	77 - Recettes exceptionnelles		3 000 €	
<b>Total</b>	<b>6 332 972 €</b>	<b>128 520 €</b>	<b>6 204 452 €</b>	
Centre du Patrimoine Arménien	011 - Charges à caractère général	247 980 €		
	012 - Charges de personnel	333 933 €		
	65 - Subventions aux partenaires	440 000 €		
	70 - Produits des services		40 000 €	
	74 - Financements externes		95 000 €	
<b>Total</b>	<b>1 021 913 €</b>	<b>135 000 €</b>	<b>886 913 €</b>	
Dépenses communes Culture	011 - Charges à caractère général	143 835 €		
	012 - Charges de personnel	432 684 €		
	65 - Subventions aux partenaires	255 500 €		
	70 - Produits des services		37 040 €	
	74 - Financements externes		69 000 €	
<b>Total</b>	<b>832 019 €</b>	<b>106 040 €</b>	<b>725 979 €</b>	
Piscines	011 - Charges à caractère général	1 896 050 €		
	012 - Charges de personnel	2 596 216 €		
	67 - Autres charges	1 360 400 €		
	70 - Produits des services		426 000 €	
	75 - Autres financements		33 590 €	
<b>Total</b>	<b>5 852 666 €</b>	<b>459 590 €</b>	<b>5 393 076 €</b>	
Dépenses communes Sport	011 - Charges à caractère général	99 250 €		
	012 - Charges de personnel	114 477 €		
	65 - Subventions aux partenaires	91 000 €		
	70 - Produits des services		115 000 €	
<b>Total</b>	<b>304 727 €</b>	<b>115 000 €</b>	<b>189 727 €</b>	
Gens du voyage	011 - Charges à caractère général	384 920 €		
	012 - Charges de personnel	11 271 €		
	70 - Produits des services		51 000 €	
	74 - Financements externes		106 000 €	
<b>Total</b>	<b>396 191 €</b>	<b>157 000 €</b>	<b>239 191 €</b>	
Emploi, mission locale	011 - Charges à caractère général	27 005 €		
	014 - Reversement d'attribution	30 000 €		
	65 - Subventions aux partenaires	609 300 €		
	70 - Produits des services		26 500 €	
<b>Total</b>	<b>666 305 €</b>	<b>26 500 €</b>	<b>639 805 €</b>	
Ambition n°3		<b>Dépenses</b>	<b>Recettes</b>	<b>Charge nette</b>
		<b>45 160 659 €</b>	<b>15 608 694 €</b>	<b>29 551 965 €</b>



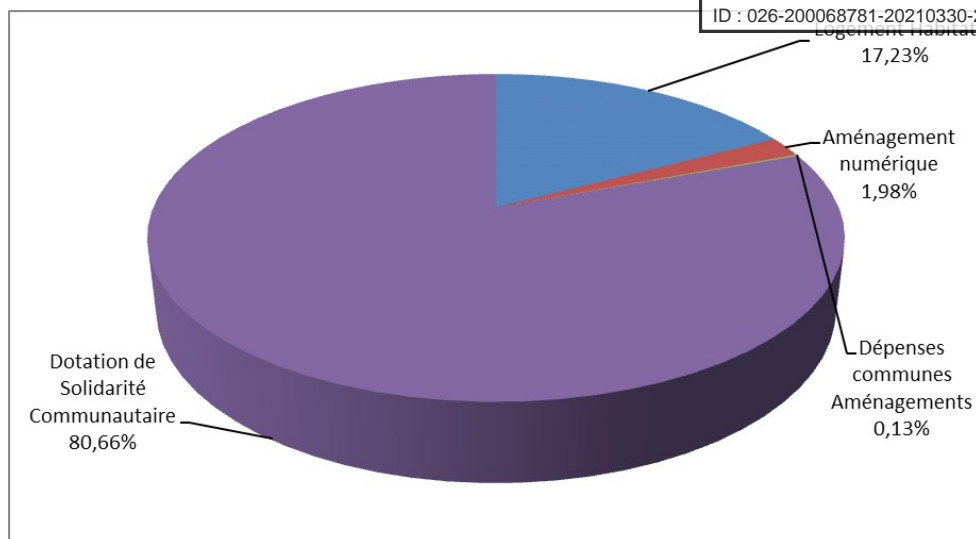
#### **Ambition n°4 : Préserver les équilibres qui font la richesse de notre Agglomération**

Pour ce nouveau mandat, la Dotation de Solidarité Communautaire passe de 0,6 M€ à 7 M€ favorisant la redistribution au sein du maillage territorial.

En ce qui concerne le Logement- Habitat, les subventions aux partenaires augmentent mais sont en partie financées par la croissance des subventions perçues.

La charge nette de l'aménagement numérique se stabilise par rapport à 2020.

	Chapitres	Dépenses	Recettes	Charge nette
<b>Logement Habitat</b>	011 - Charges à caractère général	1 012 940 €		
	012 - Charges de personnel	900 000 €		
	65 - Subventions aux partenaires	526 000 €		
	70 - Produits des services		66 700 €	
	74 - Financements externes		876 838 €	
	<b>Total</b>		<b>2 438 940 €</b>	<b>943 538 €</b>
<b>Aménagement numérique</b>	011 - Charges à caractère général	83 050 €		
	012 - Charges de personnel	89 000 €		
	<b>Total</b>		<b>172 050 €</b>	<b>172 050 €</b>
<b>Dépenses communes Aménagements</b>	011 - Charges à caractère général	12 500 €		
	012 - Charges de personnel	124 698 €		
	65 - Subventions aux partenaires	35 000 €		
	70 - Produits des services		123 181 €	
	74 - Financements externes		37 950 €	
	<b>Total</b>		<b>172 198 €</b>	<b>161 131 €</b>
<b>Dotation de solidarité communautaire</b>	013 - Reversement de fiscalité	7 000 000 €		
	<b>Total</b>		<b>7 000 000 €</b>	<b>7 000 000 €</b>
<b>Ambition n°4</b>		<b>Dépenses</b>	<b>Recettes</b>	<b>Charge nette</b>
		<b>9 783 188 €</b>	<b>1 104 669 €</b>	<b>8 678 519 €</b>



#### b. La section d'investissement

Sur 2019, année haute de l'investissement sur le mandat, les dépenses d'équipement ont été de 52,5 M€. Pour 2020, elles devraient s'approcher de 38,7 M€. Pour 2021, certaines opérations décalées en raison de la crise sanitaire seront réalisées, ainsi que l'investissement courant dans l'attente de la définition du nouveau projet de territoire.

A titre prévisionnel, l'autofinancement brut s'élève à près de 18,7 M€, il se constitue des transferts constatés en dépense par le virement du chapitre 023 et les opérations d'ordre déduction faite de recettes d'ordre du chapitre 042.

La charge nette des investissements à financer correspond à 32,1 M€ à savoir 53,7 M€ de dépenses d'équipements financées par - 9 M€ de dotations constituées essentiellement du FCTVA - 12 M€ de subventions et -0,6 M€ issus de la vente du bâtiment CGV à la ville de Valence.

Ainsi, le budget s'équilibre par un nouvel endettement de l'ordre de 13,4 M€ : 17,6 M€ de nouveaux encours - 4,2M€ de remboursement de capital. Ce montant sera éventuellement mobilisé au regard des résultats de l'exercice 2020 constatés au compte administratif.

Dépenses d'investissement	BP 2020	BP 2021
2..... - Dépenses d'équipement	57 338 860 €	53 689 964 €
16 - Remboursement du capital de la dette	4 285 000 €	4 190 000 €
458 - Opération pour compte de tiers	100 000 €	200 000 €
040 - Amortissements	1 407 450 €	3 661 350 €
041 - Opérations patrimoniales	230 000 €	2 400 000 €
<b>Total charges d'investissement</b>	<b>63 361 310 €</b>	<b>64 141 314 €</b>

Recettes d'investissement	BP 2020	BP 2021
10 - Dotations	6 000 000 €	9 000 000 €
13 - Subventions	12 098 639 €	12 020 157 €
16 - Nouveaux emprunts	27 731 542 €	17 558 643 €
458 - Opération pour compte de tiers	100 000 €	200 000 €
024 - Produits de cessions	0 €	600 000 €
Autres ressources	370 000 €	0 €
040 - Amortissements	8 798 030 €	14 073 740 €
021 - Virement de la section de fonctionnement	8 033 099 €	8 288 774 €
041 - Opérations patrimoniales	230 000 €	2 400 000 €

Total produits d'investissement

63 361 310 €

64 141 314 €

Vu l'article L1612-20 du Code Général des collectivités territoriales qui rend applicable aux établissements de coopération intercommunale, l'ensemble des dispositions relatives aux votes des budgets dans les communes,

Vu la nomenclature budgétaire M14,

Le Conseil communautaire DECIDE :

- **d'approuver** le budget primitif 2021 du budget Principal qui s'équilibre à hauteur de 151 374 334,00 € en fonctionnement et de 64 141 314,00 € en investissement,
- **d'autoriser et mandater** le Président ou son représentant à effectuer toute démarche et signer tous documents de nature à exécuter la présente délibération.

*Délibération adoptée à la majorité absolue*

Votants POUR : 102 voix

Votants CONTRE : 3 voix


TRAPIER Pierre, GALLAND Jean-François, ROCHE Annie

S'abstenant : 5 voix

GUINARD Joseph, HURIEZ Thomas, PAGANI Isabelle, CASARI Bruno, MEJEAN Florent

Fait et délibéré les jours, mois et an que ci-dessus

Pour extrait certifié conforme  
Fait à Valence, le 01/04/2021  
Le Président,  
Par délégation,  
Véronique DEBEAUMONT  
Directrice Générale Adjointe



Les délibérations peuvent faire l'objet d'un recours devant le Tribunal administratif de Grenoble dans un délai de deux (2) mois à compter de leur transmission au représentant de l'Etat dans le département de leur publication.



## NOTE DE PRESENTATION BREVE ET SYNTHETIQUE DU BUDGET PRIMITIF 2021

Le budget primitif constitue le premier acte obligatoire du cycle budgétaire annuel de la collectivité. Par cet acte, le Président, ordonnateur est autorisé à effectuer les opérations de recettes et de dépenses inscrites au budget, pour la période qui s'étend du 1er janvier au 31 décembre de l'année civile.

Le budget 2021 a été réalisé sur les bases du débat d'orientation budgétaire présenté le 25 février 2021.

Cette année est marquée par une disposition transitoire pour trois budgets annexes. En effet, dans son rapport de 2019, la Chambre Régionale des Comptes a émis l'avis que certains budgets de services communs devraient être incorporés au sein du budget principal, afin de favoriser l'unité budgétaire. Aussi, trois budgets de services mutualisés vont être supprimés en 2021 : le budget Services mutualisés Administratifs, le budget Services mutualisés Archives et le budget Services mutualisés Techniques. Avec un budget voté fin mars connaît un début d'exécution à partir de janvier 2021. Aussi, il est voté un BP pour ces trois budgets, à hauteur de 70% de leur montant annuel afin notamment de s'assurer du traitement des charges de personnel dans l'attente des modalités techniques de mandatement sur le budget principal. Il s'équilibrera par des opérations visant à retranscrire ces écritures comptables sur le budget général de sorte que ce dernier puisse correspondre à une année pleine et entière dans le dispositif demandé par la Chambre dès 2021.

### 1 - LE FONCTIONNEMENT

#### 1.1 - Vision consolidée du Fonctionnement

Budgets	Thématique	Point notable sur 2021	Montant des crédits 2021
Principal	Budget propre de la collectivité regroupe toutes les activités sauf celles donnant lieu à une comptabilité spécifique	Augmentation globale en raison de l'intégration des dépenses des trois budgets annexes disparaissant en 2021	151 374 k€
Assainissement	Assainissement collectif et non collectif	Augmentation des différents contrats et des frais de zonages pluviaux. A titre exceptionnel, le coût de traitement des boues de la station des eaux usées de Valence s'accroît fortement dans l'attente de la réparation du four de l'incinérateur de la station.	16 065 k€
GEMAPI*	Gestion des milieux aquatiques (rivières) et prévention des inondations	Le financement de cette compétence reposait pour plus de la moitié des recettes sur un abondement du budget général de 1,3 M€. Pour 2021, conformément au projet de territoire, ce budget fonctionnera comme l'ensemble de ceux du cycle de l'eau. Il devient complètement autonome avec un financement spécifique.	3 014 k€
Régie de l'eau	Gestion des crédits pour les territoires, communes et syndicats, gérés auparavant en régie	Pour 2021, le budget a été travaillé conformément au périmètre défini en 2020 suite à la loi engagement et proximité qui a déréglementé le transfert de cette compétence. Les dépenses relatives à la recherche de fuite et aux travaux de réparation et de renouvellement des compteurs restent majeures en fonctionnement.	10 310 k€



Autorité organisatrice de l'eau	Gestion des crédits pour les territoires, communes et syndicats, gérés par Délégation de Service Public (DSP)	Pour 2021, de la même manière que pour la régie, le budget prend en compte un autre périmètre que celui de 2020 avec l'ensemble des dépenses relatives à la préservation des ressources en eau (personnel et prestations). Il est également prévu la refacturation de ces dernières aux diverses structures (SIE notamment) en bénéficiant.	2 074 k€
Bâtiments Economiques	Gestion (entretien et location) des différents bâtiments économiques de Valence Romans Agglo	Comme pour d'autres, le périmètre de ce budget demeure transitoire en raison de l'incorporation prévue de la SEM <i>In situ</i> dans le champ d'action de l'Agglomération.	1 000 k€
Zones Economiques	Zones d'activités de l'Agglo, gestion de stock de terrains	Il est prévu de céder 3,1 M€ de terrain. La production de nouveaux terrains cessibles correspond à près de 7,1 M€ de dépense auxquels s'ajoutent 0,4 M€ de frais annexes. Si tout se réalise, la valeur du stock devrait augmenter de près de 4,4 M€.	12 990 k€
Equipements de Rovaltain	Frais liés aux équipements spécifiques de la zone: parkings et bâtiments	Les charges augmentent du fait de la mise en service des nouveaux parkings. Mais les recettes afférentes diminuent en raison de la crise sanitaire qui limite la fréquentation des parkings. Les marges de manœuvre de ce budget apparaissent donc considérablement réduites en raison de ce contexte particulier.	663 k€
Déchets Ménagers	Collecte et traitement des déchets. Le budget retrace l'affectation des recettes de la taxe d'enlèvement des ordures ménagères (TEOM)	Prise en compte l'évolution de la taxe générale sur les activités polluantes TGAP (+ 12 € / tonne), impactant le coût des enfouissements des encombrants.	28 183 k€
Services Mutualisés Administratifs	Directions et services supports communs à l'Agglomération, aux Villes de Valence et Romans avec également un service fiscalité partagé avec 6 autres Communes	Budget voté à 70% pour la dernière année. Ce choix transitoire sera revu en cours d'année en fonction des préconisations de la DDFiP pour la clôture de ce budget.	6 487 k€
Services Mutualisés ADS**	Autorisations du droit des sols (autorisations d'urbanisme)	Des modifications dans l'organisation et le financement du Service qui n'affectent pas le budget de l'Agglomération.	695 k€
Services Mutualisés Archives	Gestion des Archives	Budget voté à 70% pour la dernière année. Ce choix transitoire sera revu en cours d'année en fonction des préconisations de la DDFiP pour la clôture de ce budget.	364 k€
Services Mutualisés Informatique	Système d'Information	L'augmentation des dépenses de fonctionnement est notamment liée aux effets de la crise sanitaire et au besoin de déployer de nouvelles façons de travailler.	5 171 k€
Services Mutualisés Restauration	Restauration collective: service de production et de livraison de repas pour les écoles et les accueils de loisirs.	Le budget a été bâti sur la base de 704 050 repas. Celui de 2020 l'avait été sur la base de 789 000 repas, avec la crise sanitaire, seuls 482 507 repas ont été préparés.	2 757 k€
Services Mutualisés Techniques	Directions et services techniques communs entre l'Agglomération et la Ville de Valence.	Budget voté à 70% pour la dernière année. Ce choix transitoire sera revu en cours d'année en fonction des préconisations de la DDFiP pour la clôture de ce budget.	7 270 k€

<b>Total</b>	<b>Cumul de toutes les opérations</b>	<b>Ce montant ne retraits pas croisés entre budgets, il inclut de ce fait des doubles comptabilisations, ce que la suppression des budgets annexes devrait annihiler partiellement pour près de 20% de ce total.</b>	<b>248 417 k€</b>
--------------	---------------------------------------	--	-------------------

\*GEMAPI = Gestion des milieux aquatiques et prévention des inondations

\*\*ADS = Autorisation du Droit des Sols

## 1.2 Le Fonctionnement du Budget Général

### Dépenses

Pour 2021, le budget augmente de façon globale. La première explication réside dans la disparition de trois budgets annexes des services mutualisés : services techniques, services administratifs et archives. A la demande de la Chambre Régionale des Comptes, c'est le budget général qui porte désormais l'ensemble des dépenses et recettes de ces budgets. Le chapitre frais de personnel augmente donc des charges autrefois supportées par ces budgets, ainsi que les charges courantes (1,160 M€ sur le chapitre 011). A contrario, les versements du budget général vers les budgets annexes portés auparavant au chapitre 65 disparaissent.

Par ailleurs, l'ouverture des nouveaux équipements, Médiathèque Latour Maubourg, Piscine Serge Buttet et Piscine Camille Muffat génère également de nouvelles charges de gestion.

Enfin, le budget prend en compte l'augmentation de la Dotation de Solidarité Communautaire à hauteur de 7 M€ (chapitre 014).

Dépenses de fonctionnement	BP 2020	BP 2021
011 - Charges courantes	21 413 620 €	23 103 734 €
012 - Frais de personnel	44 524 675 €	55 732 815 €
65 - Autres charges de gestion courante	21 516 637 €	9 517 220 €
<b>Sous-total charges de gestion</b>	<b>87 454 932 €</b>	<b>88 353 769 €</b>
014 - reversement de fiscalité	31 423 500 €	38 070 000 €
66 - Frais financiers	1 098 000 €	1 005 000 €
67 - Charges exceptionnelles	1 192 002 €	1 450 850 €
68 - Provisions	0 €	32 201 €
042 - Amortissements	8 798 030 €	14 073 740 €
022 - dépenses imprévues	100 000 €	100 000 €
023 - virement à la section d'investissement	8 033 099 €	8 288 744 €
<b>Total charges de fonctionnement</b>	<b>138 099 563 €</b>	<b>151 374 334 €</b>

### Recettes

L'évolution du chapitre 70, Produit des services, tient compte des nouveaux flux de refacturations aux budgets annexes (+2,4 M€) notamment car la refacturation à la Régie de l'assainissement des salaires de droit public était autrefois sur le budget annexe services mutualisés techniques.

Par ailleurs, la réforme actuelle de la fiscalité des collectivités, notamment la réforme de la taxe d'habitation, nécessite d'adapter notre stratégie fiscale. A ce titre, il apparaît nécessaire de lever l'exonération des deux premières années sur les constructions nouvelles, reconstructions et additions de construction à usage d'habitation ; elles sont exonérées de la taxe foncière sur les propriétés bâties durant les deux années qui suivent celle de leur achèvement.

Enfin, une subvention exceptionnelle de la CAF (1M€) et la location d'une partie du bâtiment « Brel » à la ville de Valence font également augmenter les prévisions.

Recettes de fonctionnement	BP 2020	
70 - Produits des services	6 571 094 €	9 142 818 €
73 - Fiscalités	94 195 500 €	102 825 000 €
74 - Dotations et Financements externes	32 214 336 €	34 410 923 €
75 - Autres produits de gestion courante	435 183 €	961 843 €
77 - Produits exceptionnels	51 000 €	165 000 €
78 - Reprises sur provisions semi-budgétaires	3 000 000 €	0 €
013 - Atténuations de charges	225 000 €	207 400 €
042 - Amortissements	1 407 450 €	3 661 350 €
<b>Total produits de fonctionnement</b>	<b>138 099 563 €</b>	<b>151 374 334 €</b>

## 2 - L'INVESTISSEMENT

### 2.1 - Vision consolidée de l'investissement

- Le financement du projet de territoire, tous budgets confondus

Ambitions	Montant des dépenses 2021	Thématiques
1 - Préserver l'environnement et ancrer durablement notre territoire dans la transition écologique	44 466 k€	Assainissement, Déchets, Eclairage public, Eaux pluviales, Eau...
2 - Asseoir le développement économique et conforter l'identité de notre territoire pour accroître son attractivité	27 643 k€	Palais des Congrès, Cartoucherie, Aménagement des zones d'activités, Rovaltain, Voiries des zones économiques...
3 - Développer et adapter les services à la population	13 205 k€	Petite enfance, Sports, Culture...
4 - Préserver les équilibres qui font la richesse de notre Agglomération	8 692 k€	Aide aux logements sociaux et rénovation des habitations, Fonds de concours, Fibre optique...

Hors ambitions, des crédits sont inscrits en investissement principalement pour les bâtiments administratifs des services, pour un montant total de 4 740 k€ dont 2 035 k€ pour le bâtiment Siège de l'Agglomération.

Les investissements majeurs portés pour 2021 sont :

Aménagement des zones d'activité  
 Déchets ménagers  
 Rivière Inondations  
 Palais des Congrès  
 Eclairage public  
 Assainissement des eaux pluviales  
 Gestion des eaux pluviales  
 Production et réseau d'eau  
 Site Lator et Madohoun  
 Logement et habitat  
 Cartoucherie  
 Compteur

Ce tableau présente le montant des crédits 2021 englobant à la fois les dépenses dont la dette. Aussi, les dépenses d'équipements représentent près de 121 M€.

Budget	Points notables sur 2021	Montant des crédits 2021
Général	Ce budget prend en compte le nouveau projet de territoire mais également l'achèvement des opérations du précédent. Certaines opérations décalées en raison de la crise sanitaire seront réalisées, ainsi que l'investissement courant dans l'attente.	64 141 k€
Assainissement	Unité de méthanisation (2 869 K€), le remplacement de l'échangeur de l'unité d'incinération de la station d'épuration de Valence (1 520 K€), la réalisation de travaux de réhabilitation de réseaux (1 200 K€) et d'extension de réseaux (600 K€). En 2021, se poursuivent également les opérations programmées à Montmeyran (780 K€).	17 769 k€
GEMAPI	Les principaux crédits de paiement sont de l'ordre de 1,8 M€ pour la Joyeuse et un peu moins d'un million d'euros sur la Véore.	3 640 k€
Régie de l'eau	Opérations phares : Château d'eau de Lautagne, l'interconnexion de réseaux SIEPV/Barcelonne et Valence/Portes-lès-Valence, la poursuite du déploiement de la télérelève et la création d'un nouveau puits à Mauboule. En contrepartie, des subventions de l'Agence de l'Eau sont attendues dans le cadre du plan de relance.	10 775 k€
Autorité organisatrice de l'eau	Opérations de renouvellement des réseaux liées aux projets d'aménagement des communes, de travaux de mise en conformité nécessaires pour des défaillances récurrentes sur certaines canalisations et des travaux de création d'un nouveau puits pour sécuriser l'alimentation en eau du moyen service	1 460 k€
Bâtiments économiques	Achèvement du réaménagement du Technosite suite à la transformation de l'activité qui héberge désormais la Fab'T.	695 k€
Zones économiques	Les principales opérations d'aménagement porteront sur l'achèvement de l'extension de la deuxième phase de la zone de Lautagne, les mesures de compensation de la zone humide sur la zone de La Motte, les travaux pour l'accueil de la maison de l'escalade sur la zone des loisirs ainsi que le renforcement de la puissance électrique disponible, l'achèvement du parvis et de l'extension de la rue Moreno sur Rovaltain.	10 397 k€
Equipements de Rovaltain	Renouvellement du matériel du parking P4.	453 k€
Déchets Ménagers	Poursuite de la mise en place des conteneurs semi-enterrés sur les 18 communes couvertes par la régie de collecte ; Acquisition de nouveaux bacs et conteneurs suite aux nouvelles réglementations liées aux consignes de tri ; Changement du parc des conteneurs d'apport volontaire de VRH sous délégation de maîtrise d'ouvrage	8 224 k€
Services Mutualisés Administratifs	Budget voté à 70% pour la dernière année	61 k€
Services Mutualisés ADS		9 k€
Services Mutualisés Archives		15 k€
Services Mutualisés Informatique	Le niveau de dépenses se maintient. Toutefois, la charge nette pour les adhérents va s'accroître dans la mesure où la refonte du FCTVA exclut désormais les dépenses de logiciel. Le coût global de cette mesure s'élèvera à près de 130 k€ en année pleine.	2 071 k€
Services Mutualisés Restauration	500 000 € concernent l'opération d'extension de la cuisine centrale, dont les travaux devraient démarrer en fin d'année 2021	874 k€
Services Mutualisés Techniques		403 k€
<b>Total</b>		<b>120 987 k€</b>

- L'investissement du budget général
- 

Dépenses d'investissement	BP 2020	BP 2021
2.... - Dépenses d'équipement	57 338 860 €	53 689 964 €
16 - Remboursement du capital de la dette	4 285 000 €	4 190 000 €
458 - Opération pour compte de tiers	100 000 €	200 000 €
040 - Amortissements	1 407 450 €	3 661 350 €
041 - Opérations patrimoniales	230 000 €	2 400 000 €
<b>Total charges d'investissement</b>	<b>63 361 310 €</b>	<b>64 141 314 €</b>

Recettes d'investissement	BP 2020	BP 2021
10 - Dotations	6 000 000 €	9 000 000 €
13 - Subventions	12 098 639 €	12 020 157 €
16 - Nouveaux emprunts	27 731 542 €	17 558 643 €
458 - Opération pour compte de tiers	100 000 €	200 000 €
024 - Produits de cessions	0 €	600 000 €
Autres ressources	370 000 €	0 €
040 - Amortissements	8 798 030 €	14 073 740 €
021 - Virement de la section de fonctionnement	8 033 099 €	8 288 774 €
041 - Opérations patrimoniales	230 000 €	2 400 000 €
<b>Total produits d'investissement</b>	<b>63 361 310 €</b>	<b>64 141 314 €</b>

### 3 - L'autofinancement et la dette

Sur l'ensemble des budgets, le budget général dégage l'essentiel de l'autofinancement.

En ce qui concerne le Budget Bâtiments économiques, l'autofinancement provient des recettes liées aux occupants des bâtiments et des reprises de provision. Pour le budget Zones économiques, l'autofinancement affiché provient d'un effet comptable. Enfin, l'autofinancement des budgets des services mutualisés provient du Budget général et des recettes liées aux adhérents des services communs.

Décomposition de l'autofinancement	Virement (023)	+ Amort. (Dépenses)	- Amort. (Recettes)	= Autofin.brut	- Remboursement du capital de la dette	= Autofin. net
Budget Général	8 288 744 €	14 073 740 €	3 661 350 €	18 701 134 €	4 190 000 €	14 511 134 €
Budget Régie Assainissement	- €	4 165 630 €	880 000 €	3 285 630 €	1 086 000 €	2 199 630 €
Budget GEMAPI*	465 368 €	206 700 €	27 000 €	645 068 €	508 000 €	137 068 €
Budget Régie Eau	- €	1 100 000 €	200 000 €	900 000 €	500 000 €	400 000 €
Budget Autorité Organisatrice de l'Eau	- €	669 366 €	- €	669 366 €	21 800 €	647 566 €
Budget Déchets Ménagers	- €	865 675 €	1 880 €	863 795 €	36 500 €	827 295 €
<b>Total des budgets</b>	<b>8 754 112 €</b>	<b>21 081 111 €</b>	<b>4 770 230 €</b>	<b>25 064 993 €</b>	<b>6 342 300 €</b>	<b>18 722 693 €</b>

Si l'ensemble des emprunts venaient à être réalisés, la dette de l'Agglo augmenterait de 35 M€ en 2021. Toutefois, ces éléments prévisionnels seront corrigés de la reprise des excédents antérieurs au moment du vote du budget supplémentaire 2021.

Evolution budgétaire de la dette	Droit à emprunter maximal (Recettes chapitre 16)	- Remboursement du capital de la dette (Dépenses chapitre 16)	= Variation maximale de la dette : Endettement (+) / Désendettement (-)
Budget Général	17 558 643 €	4 190 000 €	13 368 643 €
Budget Assainissement	5 928 723 €	1 086 000 €	4 842 723 €
Budget GEMAPI*	1 334 629 €	508 000 €	826 629 €
Budget Régie de l'eau	7 529 030 €	500 000 €	7 029 030 €
Budget Autorité organisatrice de l'eau	249 565 €	21 800 €	227 765 €
Budget Bâtiments économiques	6 000 €	28 300 €	- 22 300 €
Budget Zones économiques	4 989 984 €	1 138 000 €	3 851 984 €
Budget Equipements de Rovaltain	216 100 €	140 500 €	75 600 €
Budget Déchets Ménagers	4 599 857 €	36 500 €	4 563 357 €
Budget Services Mutualisés Informatique	- €	115 000 €	- 115 000 €
Budget Services Mutualisés Restauration	546 767 €	- €	546 767 €
<b>Total des budgets en k€</b>	<b>42 959 298 €</b>	<b>7 764 100 €</b>	<b>35 195 198 €</b>

\*GEMAPI = Gestion des milieux aquatiques et prévention des inondations

## REPUBLIQUE FRANÇAISE

**EPCI - CA VALENCE ROMANS AGGLO (1)**

**AGREGE AU BUDGET PRINCIPAL DE (2)**

Numéro SIRET : 20006878100166

POSTE COMPTABLE : tresorerie valence agglomeration

**M. 14**

**Budget primitif**

**voté par nature**

**BUDGET : BUDGET PRINCIPAL (3)**

**ANNEE 2021**

(1) Indiquer la nature juridique et le nom de la collectivité ou de l'établissement (commune, CCAS, EPCI, syndicat mixte, etc).

(2) A renseigner uniquement pour les budgets annexes.

(3) Indiquer le budget concerné : budget principal ou libellé du budget annexe.

# Sommaire

## I - Informations générales (6)

A - Informations statistiques, fiscales et financières	4
B - Modalités de vote du budget	5

## II - Présentation générale du budget

A1 - Vue d'ensemble - Sections	6
A2 - Vue d'ensemble - Section de fonctionnement - Chapitres	7
A3 - Vue d'ensemble - Section d'investissement - Chapitres	9
B1 - Balance générale du budget - Dépenses	11
B2 - Balance générale du budget - Recettes	13

## III - Vote du budget

A1 - Section de fonctionnement - Détail des dépenses	15
A2 - Section de fonctionnement - Détail des recettes	18
B1 - Section d'investissement - Détail des dépenses	20
B2 - Section d'investissement - Détail des recettes	22
B3 - Opérations d'équipement - Détail des chapitres et articles	25

## IV - Annexes (7)

### A - Eléments du bilan

A1 - Présentation croisée par fonction (1)	26
A1.1 - Présentation croisée par fonction - Détail fonctionnement	30
A1.2 - Présentation croisée par fonction - Détail investissement	52
A2.1 - Etat de la dette - Détail des crédits de trésorerie	84
A2.2 - Etat de la dette - Répartition par nature de dette	85
A2.3 - Etat de la dette - Répartition des emprunts par structure de taux	92
A2.4 - Etat de la dette - Typologie de la répartition de l'encours	94
A2.5 - Etat de la dette - Détail des opérations de couverture	Sans Objet
A2.6 - Etat de la dette - Dette pour financer l'emprunt d'un autre organisme	Sans Objet
A2.7 - Etat de la dette - Autres dettes	Sans Objet
A3 - Méthodes utilisées pour les amortissements	95
A4 - Etat des provisions	97
A5 - Etalement des provisions	Sans Objet
A6.1 - Equilibre des opérations financières - Dépenses	98
A6.2 - Equilibre des opérations financières - Recettes	99
A7.1.1 - Etats des dépenses et recettes des services d'eau et d'assainissement - Fonctionnement (2)	Sans Objet
A7.1.2 - Etats des dépenses et recettes des services d'eau et d'assainissement - Investissement (2)	Sans Objet
A7.2.1 - Etats de la répartition de la TEOM - Fonctionnement (3)	Sans Objet
A7.2.2 - Etats de la répartition de la TEOM - Investissement (3)	Sans Objet
A8 - Etat des charges transférées	Sans Objet
A9 - Détail des opérations pour le compte de tiers	101

### B - Engagements hors bilan

B1.1 - Etat des emprunts garantis par la commune ou l'établissement (4)	103
B1.2 - Calcul du ratio d'endettement relatif aux garanties d'emprunt	142
B1.3 - Etat des contrats de crédit-bail	Sans Objet
B1.4 - Etat des contrats de partenariat public-privé	Sans Objet
B1.5 - Etat des autres engagements donnés	Sans Objet
B1.6 - Etat des engagements reçus	Sans Objet
B1.7 - Subventions versées dans le cadre du vote du budget (5)	143
B2.1 - Etat des autorisations de programme et des crédits de paiement afférents	145
B2.2 - Etat des autorisations d'engagement et des crédits de paiement afférents	Sans Objet
B3 - Emploi des recettes grevées d'une affectation spéciale	147

### C - Autres éléments d'informations

C1 - Etat du personnel	148
C2 - Liste des organismes dans lesquels a été pris un engagement financier (4)	158
C3.1 - Liste des organismes de regroupement auxquels adhère la commune ou l'établissement	Sans Objet
C3.2 - Liste des établissements publics créés	159
C3.3 - Liste des services individualisés dans un budget annexe	160
C3.4 - Liste des services assujettis à la TVA et non érigés en budget annexe	161

### D - Décision en matière de taux de contributions directes - Arrêté et signatures

D1 - Décision en matière de taux de contributions directes	162
--	-----



- (1) Cette présentation est obligatoire pour les communes de 3 500 habitants et plus (art. L. 2312-3 du CGCT), les groupements comprenant au moins une commune de 3 500 habitants et plus (art. R. 5211-14 du CGCT) et leurs établissements publics. Elle n'a cependant pas à être produite par les services et activité unique érigés en établissement public ou budget annexe. Les autres communes et établissements peuvent les présenter de manière facultative.
- (2) Cet état ne peut être produit que par les communes dont la population est inférieure à 500 habitants et qui gèrent les services de distribution de l'eau potable et d'assainissement sous forme de régie simple sans budget annexe (art. L. 2221-11 du CGCT).
- (3) Cet état est obligatoirement produit par les communes et groupements de communes de 10 000 habitants et plus ayant institué la TEOM et assurant au moins la collecte des déchets ménagers (art. L. 2313-1 du CGCT).
- (4) Ces états ne sont obligatoires que pour les communes de 3 500 habitants et plus (art. L. 2313-1 du CGCT), les groupements comprenant au moins une commune de 3 500 habitants et plus (art. L. 5211-36 du CGCT, art. L. 5711-1 du CGCT) et leurs établissements publics.
- (5) Si la commune ou l'établissement décide d'attribuer des subventions dans le cadre du budget dans les conditions décrites à l'article L. 2311-7 du CGCT.
- (6) Les associations syndicales autorisées doivent utiliser leur état particulier « *Informations générales* » annexé à l'arrêté n° NOR : INTB1237402A, relatif au cadre budgétaire et comptable applicable aux associations syndicales autorisées.
- (7) Les associations syndicales autorisées remplissent et joignent uniquement les états qui les concernent au titre de l'exercice et au titre du détail des comptes de bilan.

Préciser, pour chaque annexe, si l'état est sans objet le cas échéant.

<b>Code INSEE</b>	<b>CA VALENCE ROMANS AGGLO BUDGET PRINCIPAL</b>	<b>BP 2021</b>
-------------------	---	--------------------

<b>I – INFORMATIONS GENERALES</b>	<b>I</b>
<b>INFORMATIONS STATISTIQUES, FISCALES ET FINANCIERES</b>	<b>A</b>

Informations statistiques	Valeurs
Population totale (colonne h du recensement INSEE) :	226 750
Nombre de résidences secondaires (article R. 2313-1 <i>in fine</i> ) :	
Nom de l'EPCI à fiscalité propre auquel la commune adhère :	

Potentiel fiscal et financier (1)		Valeurs par hab. (population DGF)	Moyennes nationales du potentiel financier par habitants de la strate
Fiscal	Financier		
103 796 664	123 704 773	452,10	501,90

Informations financières – ratios (2)		Valeurs	Moyennes nationales de la strate (3) DGCL 2018
1	Dépenses réelles de fonctionnement/population	568,96	359
2	Produit des impositions directes/population	421,90	341
3	Recettes réelles de fonctionnement/population	651,44	434
4	Dépenses d'équipement brut/population	189,52	84
5	Encours de dette/population	289,48	385
6	DGF/population	87,54	96
7	Dépenses de personnel/dépenses réelles de fonctionnement (2)	43,20 %	36,5 %
8	Dépenses de fonct. et remb. dette en capital/recettes réelles de fonct. (2)	87,34 %	91,0 %
9	Dépenses d'équipement brut/recettes réelles de fonctionnement (2)	29,09 %	19,4 %
10	Encours de la dette/recettes réelles de fonctionnement (2)	44,44 %	88,6 %

Dans l'ensemble des tableaux, les cases grisées ne doivent pas être remplies.

(1) Il s'agit du potentiel fiscal et du potentiel financier définis à l'article L. 2334-4 du code général des collectivités territoriales qui figurent sur la fiche de répartition de la DGF de l'exercice N-1 établie sur la base des informations N-2 (transmise par les services préfectoraux).

(2) Les ratios 1 à 6 sont obligatoires pour les communes de 3 500 habitants et plus et leurs établissements publics administratifs ainsi que pour les EPCI dotés d'une fiscalité propre comprenant au moins une commune de 3 500 habitants et plus.

Les ratios 7 à 10 sont obligatoires pour les communes de 10 000 habitants et plus et leurs établissements publics administratifs ainsi que pour les EPCI dotés d'une fiscalité propre comprenant au moins une commune de 10 000 habitants et plus (cf. articles L. 2313-1, L. 2313-2, R. 2313-1, R. 2313-2 et R. 5211-15 du CGCT). Pour les caisses des écoles, les EPCI non dotés d'une fiscalité propre et les syndicats mixtes associant exclusivement des communes et des EPCI, il conviendra d'appliquer les ratios prévus respectivement par les articles R. 2313-7, R. 5211-15 et R. 5711-3 du CGCT.

(3) Il convient d'indiquer les moyennes de la catégorie de l'organisme en cause (commune, communauté urbaine, communauté d'agglomération, ...) et les sources d'où sont tirées les informations (statistiques de la direction générale des collectivités locales ou de la direction générale de la comptabilité publique). Il s'agit des moyennes de la dernière année connue.

<b>I – INFORMATIONS GENERALES</b>	<b>I</b>
<b>MODALITES DE VOTE DU BUDGET</b>	<b>B</b>

I – L'assemblée délibérante a voté le présent budget par nature :

- au niveau (1) du chapitre pour la section de fonctionnement,
- au niveau (1) du chapitre pour la section d'investissement.
  - sans (2) les chapitres « opérations d'équipement » de l'état III B 3.
  - avec (3) vote formel sur chacun des chapitres.

La liste des articles spécialisés sur lesquels l'ordonnateur ne peut procéder à des virements d'article à article est la suivante :

II – En l'absence de mention au paragraphe I ci-dessus, le budget est réputé voté par chapitre, et, en section d'investissement, sans chapitre de dépense « opération d'équipement ».

III – Les provisions sont (4) semi-budgétaires (pas d'inscriptions en recettes de la section d'investissement) .

IV – La comparaison avec le budget précédent (cf. colonne « Pour mémoire ») s'effectue par rapport à la colonne du budget (5) primitif de l'exercice précédent.

V – Le présent budget a été voté (6) sans reprise des résultats de l'exercice N-1.

(1) A compléter par « du chapitre » ou « de l'article ».

(2) Indiquer « avec » ou « sans » les chapitres opérations d'équipement.

(3) Indiquer « avec » ou « sans » vote formel.

(4) A compléter par un seul des deux choix suivants :

- semi-budgétaires (pas d'inscription en recette de la section d'investissement),
- budgétaires (délibération n° ..... du .....).

(5) Indiquer « primitif de l'exercice précédent » ou « cumulé de l'exercice précédent ».

(6) A compléter par un seul des trois choix suivants :

- sans reprise des résultats de l'exercice N-1,
- avec reprise des résultats de l'exercice N-1 après le vote du compte administratif N-1,
- avec reprise anticipée des résultats de l'exercice N-1.

<b>II – PRESENTATION GENERALE DU BUDGET</b>	<b>II</b>
<b>VUE D'ENSEMBLE</b>	<b>A1</b>

**FONCTIONNEMENT**

		DEPENSES DE LA SECTION DE FONCTIONNEMENT	RECETTES DE LA SECTION DE FONCTIONNEMENT
<b>V O T E</b>	<b>CREDITS DE FONCTIONNEMENT VOTES AU TITRE DU PRESENT BUDGET (1)</b>	151 374 334,00	151 374 334,00

+

+

+

<b>R E P O R T S</b>	<b>RESTES A REALISER (R.A.R) DE L'EXERCICE PRECEDENT (2)</b>	0,00	0,00
	<b>002 RESULTAT DE FONCTIONNEMENT REPORTE (2)</b>	(si déficit) 0,00	(si excédent) 0,00

=

=

=

<b>TOTAL DE LA SECTION DE FONCTIONNEMENT (3)</b>	<b>151 374 334,00</b>	<b>151 374 334,00</b>
--	-----------------------	-----------------------

**INVESTISSEMENT**

		DEPENSES DE LA SECTION D'INVESTISSEMENT	RECETTES DE LA SECTION D'INVESTISSEMENT
<b>V O T E</b>	<b>CREDITS D'INVESTISSEMENT (1) VOTES AU TITRE DU PRESENT BUDGET (y compris le compte 1068)</b>	64 141 314,00	64 141 314,00

+

+

+

<b>R E P O R T S</b>	<b>RESTES A REALISER (R.A.R) DE L'EXERCICE PRECEDENT (2)</b>	0,00	0,00
	<b>001 SOLDE D'EXECUTION DE LA SECTION D'INVESTISSEMENT REPORTE (2)</b>	(si solde négatif) 0,00	(si solde positif) 0,00

=

=

=

<b>TOTAL DE LA SECTION D'INVESTISSEMENT (3)</b>	<b>64 141 314,00</b>	<b>64 141 314,00</b>
---	----------------------	----------------------

**TOTAL**

<b>TOTAL DU BUDGET (3)</b>	<b>215 515 648,00</b>	<b>215 515 648,00</b>
----------------------------	-----------------------	-----------------------

(1) Au budget primitif, les crédits votés correspondent aux crédits votés lors de cette étape budgétaire. De même, pour les décisions modificatives et le budget supplémentaire, les crédits votés correspondent aux crédits votés lors de l'étape budgétaire sans sommation avec ceux antérieurement votés lors du même exercice.

(2) A servir uniquement en cas de reprise des résultats de l'exercice précédent, soit après le vote du compte administratif, soit en cas de reprise anticipée des résultats.

Les restes à réaliser de la section de fonctionnement correspondent en dépenses, aux dépenses engagées non mandatées et non rattachées telles qu'elles ressortent de la comptabilité des engagements et en recettes, aux recettes certaines n'ayant pas donné lieu à l'émission d'un titre et non rattachées (R. 2311-11 du CGCT).

Les restes à réaliser de la section d'investissement correspondent en dépenses, aux dépenses engagées non mandatées au 31/12 de l'exercice précédent telles qu'elles ressortent de la comptabilité des engagements et aux recettes certaines n'ayant pas donné lieu à l'émission d'un titre au 31/12 de l'exercice précédent (R. 2311-11 du CGCT).

(3) Total de la section de fonctionnement = RAR + résultat reporté + crédits de fonctionnement votés.

Total de la section d'investissement = RAR + solde d'exécution reporté + crédits d'investissement votés.

Total du budget = Total de la section de fonctionnement + Total de la section d'investissement.

<b>II - PRESENTATION GENERALE DU BUDGET</b>	<b>II</b>
<b>SECTION DE FONCTIONNEMENT – CHAPITRES</b>	<b>A2</b>

## DEPENSES DE FONCTIONNEMENT

Chap.	Libellé	Pour mémoire budget précédent (1)	Restes à réaliser N-1 (2)	Propositions nouvelles	VOTE (3)	TOTAL (= RAR + vote)
011	Charges à caractère général	21 413 620,00	0,00	23 103 734,00	23 103 734,00	23 103 734,00
012	Charges de personnel, frais assimilés	44 524 675,00	0,00	55 732 815,00	55 732 815,00	55 732 815,00
014	Atténuations de produits	31 423 500,00	0,00	38 070 000,00	38 070 000,00	38 070 000,00
65	Autres charges de gestion courante	21 516 637,00	0,00	9 517 220,00	9 517 220,00	9 517 220,00
656	Frais fonctionnement des groupes d'élus	0,00	0,00	0,00	0,00	0,00
<b>Total des dépenses de gestion courante</b>		<b>118 878 432,00</b>	<b>0,00</b>	<b>126 423 769,00</b>	<b>126 423 769,00</b>	<b>126 423 769,00</b>
66	Charges financières	1 098 000,00	0,00	1 005 000,00	1 005 000,00	1 005 000,00
67	Charges exceptionnelles	1 192 002,00	0,00	1 450 850,00	1 450 850,00	1 450 850,00
68	Dotations provisions semi-budgétaires (4)	0,00		32 201,00	32 201,00	32 201,00
022	Dépenses imprévues	100 000,00		100 000,00	100 000,00	100 000,00
<b>Total des dépenses réelles de fonctionnement</b>		<b>121 268 434,00</b>	<b>0,00</b>	<b>129 011 820,00</b>	<b>129 011 820,00</b>	<b>129 011 820,00</b>
023	Virement à la section d'investissement (5)	8 033 099,00		8 288 774,00	8 288 774,00	8 288 774,00
042	Opérat° ordre transfert entre sections (5)	8 798 030,00		14 073 740,00	14 073 740,00	14 073 740,00
043	Opérat° ordre intérieur de la section (5)	0,00		0,00	0,00	0,00
<b>Total des dépenses d'ordre de fonctionnement</b>		<b>16 831 129,00</b>		<b>22 362 514,00</b>	<b>22 362 514,00</b>	<b>22 362 514,00</b>
<b>TOTAL</b>		<b>138 099 563,00</b>	<b>0,00</b>	<b>151 374 334,00</b>	<b>151 374 334,00</b>	<b>151 374 334,00</b>

+

<b>D 002 RESULTAT REPORTE OU ANTICIPE (2)</b>	<b>0,00</b>
---	-------------

=

<b>TOTAL DES DEPENSES DE FONCTIONNEMENT CUMULEES</b>	<b>151 374 334,00</b>
--	-----------------------

## RECETTES DE FONCTIONNEMENT

Chap.	Libellé	Pour mémoire budget précédent (1)	Restes à réaliser N-1 (2)	Propositions nouvelles	VOTE (3)	TOTAL (= RAR + vote)
013	Atténuations de charges	225 000,00	0,00	207 400,00	207 400,00	207 400,00
70	Produits services, domaine et ventes div	6 571 094,00	0,00	9 142 818,00	9 142 818,00	9 142 818,00
73	Impôts et taxes	94 195 500,00	0,00	102 825 000,00	102 825 000,00	102 825 000,00
74	Dotations et participations	32 214 336,00	0,00	34 410 923,00	34 410 923,00	34 410 923,00
75	Autres produits de gestion courante	435 183,00	0,00	961 843,00	961 843,00	961 843,00
<b>Total des recettes de gestion courante</b>		<b>133 641 113,00</b>	<b>0,00</b>	<b>147 547 984,00</b>	<b>147 547 984,00</b>	<b>147 547 984,00</b>
76	Produits financiers	0,00	0,00	0,00	0,00	0,00
77	Produits exceptionnels	51 000,00	0,00	165 000,00	165 000,00	165 000,00
78	Reprises provisions semi-budgétaires (4)	3 000 000,00		0,00	0,00	0,00
<b>Total des recettes réelles de fonctionnement</b>		<b>136 692 113,00</b>	<b>0,00</b>	<b>147 712 984,00</b>	<b>147 712 984,00</b>	<b>147 712 984,00</b>
042	Opérat° ordre transfert entre sections (5)	1 407 450,00		3 661 350,00	3 661 350,00	3 661 350,00
043	Opérat° ordre intérieur de la section (5)	0,00		0,00	0,00	0,00
<b>Total des recettes d'ordre de fonctionnement</b>		<b>1 407 450,00</b>		<b>3 661 350,00</b>	<b>3 661 350,00</b>	<b>3 661 350,00</b>
<b>TOTAL</b>		<b>138 099 563,00</b>	<b>0,00</b>	<b>151 374 334,00</b>	<b>151 374 334,00</b>	<b>151 374 334,00</b>

+

<b>R 002 RESULTAT REPORTE OU ANTICIPE (2)</b>	<b>0,00</b>
---	-------------

=

<b>TOTAL DES RECETTES DE FONCTIONNEMENT CUMULEES</b>	<b>151 374 334,00</b>
--	-----------------------

## Pour information :

<b>AUTOFINANCEMENT PREVISIONNEL DÉGAGÉ AU PROFIT DE LA SECTION D'INVESTISSEMENT (6)</b>	<b>18 701 164,00</b>
---	----------------------

Il s'agit, pour un budget voté en équilibre, des ressources propres correspondant à l'excédent des recettes réelles de fonctionnement sur les dépenses réelles de fonctionnement. Il sert à financer le remboursement du capital de la dette et les nouveaux investissements de la commune ou de l'établissement.

(1) Cf. Modalités de vote I-B.

(2) Inscrire en cas de reprise des résultats de l'exercice précédent (après vote du compte administratif) ou si reprise anticipée des résultats.

(3) Le vote de l'organe délibérant porte uniquement sur les propositions nouvelles.

**CA VALENCE ROMANS AGGLO - BUDGET PRINCIPAL - BP - 2021**

(4) Si la commune ou l'établissement applique le régime des provisions semi-budgétaires.

(5)  $DF\ 023 = RI\ 021$  ;  $DI\ 040 = RF\ 042$  ;  $RI\ 040 = DF\ 042$  ;  $DI\ 041 = RI\ 041$  ;  $DF\ 043 = RF\ 043$ .

(6) Solde de l'opération  $DF\ 023 + DF\ 042 - RF\ 042$  ou solde de l'opération  $RI\ 021 + RI\ 040 - DI\ 040$ .

<b>II – PRESENTATION GENERALE DU BUDGET</b>	<b>II</b>
<b>SECTION D'INVESTISSEMENT – CHAPITRES</b>	<b>A3</b>

## DEPENSES D'INVESTISSEMENT

Chap.	Libellé	Pour mémoire budget précédent (1)	Restes à réaliser N-1 (2)	Propositions nouvelles	VOTE (3)	TOTAL (= RAR + vote)
010	Stocks (5)	0,00	0,00	0,00	0,00	0,00
20	Immobilisations incorporelles (sauf 204)	1 704 351,00	0,00	1 533 020,00	1 533 020,00	1 533 020,00
204	Subventions d'équipement versées	14 515 940,00	0,00	10 877 324,00	10 877 324,00	10 877 324,00
21	Immobilisations corporelles	18 106 102,00	0,00	16 177 337,00	16 177 337,00	16 177 337,00
22	Immobilisations reçues en affectation (6)	0,00	0,00	0,00	0,00	0,00
23	Immobilisations en cours	22 717 467,00	0,00	25 062 283,00	25 062 283,00	25 062 283,00
	Total des opérations d'équipement	0,00	0,00	0,00	0,00	0,00
	<b>Total des dépenses d'équipement</b>	<b>57 043 860,00</b>	<b>0,00</b>	<b>53 649 964,00</b>	<b>53 649 964,00</b>	<b>53 649 964,00</b>
10	Dotations, fonds divers et réserves	0,00	0,00	0,00	0,00	0,00
13	Subventions d'investissement	0,00	0,00	0,00	0,00	0,00
16	Emprunts et dettes assimilées	4 285 000,00	0,00	4 190 000,00	4 190 000,00	4 190 000,00
18	Compte de liaison : affectat° (BA,régie) (7)	0,00	0,00	0,00	0,00	0,00
26	Participat° et créances rattachées	250 000,00	0,00	0,00	0,00	0,00
27	Autres immobilisations financières	45 000,00	0,00	40 000,00	40 000,00	40 000,00
020	Dépenses imprévues	0,00		0,00	0,00	0,00
	<b>Total des dépenses financières</b>	<b>4 580 000,00</b>	<b>0,00</b>	<b>4 230 000,00</b>	<b>4 230 000,00</b>	<b>4 230 000,00</b>
45...	<b>Total des opé. pour compte de tiers (8)</b>	<b>100 000,00</b>	<b>0,00</b>	<b>200 000,00</b>	<b>200 000,00</b>	<b>200 000,00</b>
	<b>Total des dépenses réelles d'investissement</b>	<b>61 723 860,00</b>	<b>0,00</b>	<b>58 079 964,00</b>	<b>58 079 964,00</b>	<b>58 079 964,00</b>
040	Opérat° ordre transfert entre sections (4)	1 407 450,00		3 661 350,00	3 661 350,00	3 661 350,00
041	Opérations patrimoniales (4)	230 000,00		2 400 000,00	2 400 000,00	2 400 000,00
	<b>Total des dépenses d'ordre d'investissement</b>	<b>1 637 450,00</b>		<b>6 061 350,00</b>	<b>6 061 350,00</b>	<b>6 061 350,00</b>
	<b>TOTAL</b>	<b>63 361 310,00</b>	<b>0,00</b>	<b>64 141 314,00</b>	<b>64 141 314,00</b>	<b>64 141 314,00</b>

+

<b>D 001 SOLDE D'EXECUTION NEGATIF REPORTE OU ANTICIPE (2)</b>	<b>0,00</b>
--	-------------

=

<b>TOTAL DES DEPENSES D'INVESTISSEMENT CUMULEES</b>	<b>64 141 314,00</b>
---	----------------------

## RECETTES D'INVESTISSEMENT

Chap.	Libellé	Pour mémoire budget précédent (1)	Restes à réaliser N-1 (2)	Propositions nouvelles	VOTE (3)	TOTAL (= RAR + vote)
010	Stocks (5)	0,00	0,00	0,00	0,00	0,00
13	Subventions d'investissement (hors 138)	12 098 639,00	0,00	12 020 157,00	12 020 157,00	12 020 157,00
16	Emprunts et dettes assimilées (hors 165)	27 726 542,00	0,00	17 553 643,00	17 553 643,00	17 553 643,00
20	Immobilisations incorporelles (sauf 204)	0,00	0,00	0,00	0,00	0,00
204	Subventions d'équipement versées	0,00	0,00	0,00	0,00	0,00
21	Immobilisations corporelles	0,00	0,00	0,00	0,00	0,00
22	Immobilisations reçues en affectation (6)	0,00	0,00	0,00	0,00	0,00
23	Immobilisations en cours	20 000,00	0,00	0,00	0,00	0,00
	<b>Total des recettes d'équipement</b>	<b>39 845 181,00</b>	<b>0,00</b>	<b>29 573 800,00</b>	<b>29 573 800,00</b>	<b>29 573 800,00</b>
10	Dotations, fonds divers et réserves (hors 1068)	6 000 000,00	0,00	9 000 000,00	9 000 000,00	9 000 000,00
1068	Excédents de fonctionnement capitalisés (9)	0,00	0,00	0,00	0,00	0,00
138	Autres subvent° invest. non transf.	0,00	0,00	0,00	0,00	0,00
165	Dépôts et cautionnements reçus	5 000,00	0,00	5 000,00	5 000,00	5 000,00
18	Compte de liaison : affectat° (BA,régie) (7)	0,00	0,00	0,00	0,00	0,00
26	Participat° et créances rattachées	350 000,00	0,00	0,00	0,00	0,00
27	Autres immobilisations financières	0,00	0,00	0,00	0,00	0,00
024	Produits des cessions d'immobilisations	0,00	0,00	600 000,00	600 000,00	600 000,00
	<b>Total des recettes financières</b>	<b>6 355 000,00</b>	<b>0,00</b>	<b>9 605 000,00</b>	<b>9 605 000,00</b>	<b>9 605 000,00</b>
45...	<b>Total des opé. pour le compte de tiers (8)</b>	<b>100 000,00</b>	<b>0,00</b>	<b>200 000,00</b>	<b>200 000,00</b>	<b>200 000,00</b>
	<b>Total des recettes réelles d'investissement</b>	<b>46 300 181,00</b>	<b>0,00</b>	<b>39 378 800,00</b>	<b>39 378 800,00</b>	<b>39 378 800,00</b>
021	Virement de la sect° de fonctionnement (4)	8 033 099,00		8 288 774,00	8 288 774,00	8 288 774,00
040	Opérat° ordre transfert entre sections (4)	8 798 030,00		14 073 740,00	14 073 740,00	14 073 740,00
041	Opérations patrimoniales (4)	230 000,00		2 400 000,00	2 400 000,00	2 400 000,00
	<b>Total des recettes d'ordre d'investissement</b>	<b>17 061 129,00</b>		<b>24 762 514,00</b>	<b>24 762 514,00</b>	<b>24 762 514,00</b>

**CA VALENCE ROMANS AGGLO - BUDGET PRINCIPAL - BP - 2021**

Chap.	Libellé	Pour mémoire budget précédent (1)	Restes à réaliser N-1 (2)	Propositions nouvelles	VOTE (3)	TOTAL (= RAR + vote)
<b>TOTAL</b>		63 361 310,00	0,00	64 141 314,00	64 141 314,00	64 141 314,00

+

<b>R 001 SOLDE D'EXECUTION POSITIF REPORTE OU ANTICIPE (2)</b>		0,00
--	--	------

=

<b>TOTAL DES RECETTES D'INVESTISSEMENT CUMULEES</b>		64 141 314,00
---	--	---------------

**Pour information :**

Il s'agit, pour un budget voté en équilibre, des ressources propres correspondant à l'excédent des recettes réelles de fonctionnement sur les dépenses réelles de fonctionnement. Il sert à financer le remboursement du capital de la dette et les nouveaux investissements de la commune ou de l'établissement.

<b>AUTOFINANCEMENT PREVISIONNEL DÉGAGÉ PAR LA SECTION DE FONCTIONNEMENT (10)</b>	18 701 164,00
--	---------------

(1) Cf. Modalités de vote I-B.

(2) Inscrire en cas de reprise des résultats de l'exercice précédent (après vote du compte administratif) ou si reprise anticipée des résultats.

(3) Le vote de l'organe délibérant porte uniquement sur les propositions nouvelles.

(4) *DF 023 = RI 021 ; DI 040 = RF 042 ; RI 040 = DF 042 ; DI 041 = RI 041 ; DF 043 = RF 043.*

(5) A servir uniquement dans le cadre d'un suivi des stocks selon la méthode de l'inventaire permanent simplifié autorisée pour les seules opérations d'aménagements (lotissement, ZAC...) par ailleurs retracées dans le cadre de budgets annexes.

(6) En dépenses, le chapitre 22 retrace les travaux d'investissement réalisés sur les biens reçus en affectation. En recette, il retrace, le cas échéant, l'annulation de tels travaux effectués sur un exercice antérieur.

(7) A servir uniquement lorsque la commune ou l'établissement effectue une dotation initiale en espèces au profit d'un service public non personnalisé qu'elle ou qu'il crée.

(8) Seul le total des opérations pour compte de tiers figure sur cet état (voir le détail Annexe IV A9).

(9) Le compte 1068 n'est pas un chapitre mais un article du chapitre 10.

(10) Solde de l'opération *DF 023 + DF 042 – RF 042* ou solde de l'opération *RI 021+ RI 040 – DI 040*.



<b>II – PRESENTATION GENERALE DU BUDGET</b>	<b>II</b>
<b>BALANCE GENERALE DU BUDGET</b>	<b>B1</b>

**1 – DEPENSES (du présent budget + restes à réaliser)**

	FONCTIONNEMENT	Opérations réelles (1)	Opérations d'ordre (2)	TOTAL
011	Charges à caractère général	23 103 734,00		23 103 734,00
012	Charges de personnel, frais assimilés	55 732 815,00		55 732 815,00
014	Atténuations de produits	38 070 000,00		38 070 000,00
60	<i>Achats et variation des stocks (3)</i>		0,00	0,00
65	Autres charges de gestion courante	9 517 220,00		9 517 220,00
656	Frais fonctionnement des groupes d'élus (4)	0,00		0,00
66	Charges financières	1 005 000,00	0,00	1 005 000,00
67	Charges exceptionnelles	1 450 850,00	0,00	1 450 850,00
68	Dot. aux amortissements et provisions	32 201,00	14 073 740,00	14 105 941,00
71	<i>Production stockée (ou déstockage) (3)</i>		0,00	0,00
022	Dépenses imprévues	100 000,00		100 000,00
023	<i>Virement à la section d'investissement</i>		8 288 774,00	8 288 774,00
<b>Dépenses de fonctionnement – Total</b>		<b>129 011 820,00</b>	<b>22 362 514,00</b>	<b>151 374 334,00</b>

+

<b>D 002 RESULTAT REPORTE OU ANTICIPE</b>	<b>0,00</b>
---	-------------

=

<b>TOTAL DES DEPENSES DE FONCTIONNEMENT CUMULEES</b>	<b>151 374 334,00</b>
--	-----------------------

	INVESTISSEMENT	Opérations réelles (1)	Opérations d'ordre (2)	TOTAL
10	Dotations, fonds divers et réserves	0,00	0,00	0,00
13	Subventions d'investissement	0,00	3 661 350,00	3 661 350,00
15	<i>Provisions pour risques et charges (5)</i>		0,00	0,00
16	Emprunts et dettes assimilées (sauf 1688 non budgétaire)	4 190 000,00	0,00	4 190 000,00
18	Compte de liaison : affectat° (BA,régie)	(8) 0,00		0,00
	Total des opérations d'équipement	0,00		0,00
198	<i>Neutral. amort. subv. équip. versées</i>		0,00	0,00
20	Immobilisations incorporelles(sauf 204) (6)	1 533 020,00	0,00	1 533 020,00
204	Subventions d'équipement versées	10 877 324,00	0,00	10 877 324,00
21	Immobilisations corporelles (6)	16 177 337,00	20 000,00	16 197 337,00
22	Immobilisations reçues en affectation (6)	(9) 0,00	0,00	0,00
23	Immobilisations en cours (6)	25 062 283,00	2 380 000,00	27 442 283,00
26	Participations et créances rattachées	0,00	0,00	0,00
27	Autres immobilisations financières	40 000,00	0,00	40 000,00
28	<i>Amortissement des immobilisations (reprises)</i>		0,00	0,00
29	<i>Prov. pour dépréciat° immobilisations (5)</i>		0,00	0,00
39	<i>Prov. dépréciat° des stocks et en-cours (5)</i>		0,00	0,00
45...	Total des opérations pour compte de tiers (7)	200 000,00	0,00	200 000,00
481	<i>Charges à rép. sur plusieurs exercices</i>		0,00	0,00
49	<i>Prov. dépréc. comptes de tiers (5)</i>		0,00	0,00
59	<i>Prov. dépréc. comptes financiers (5)</i>		0,00	0,00
3...	Stocks	0,00	0,00	0,00
020	Dépenses imprévues	0,00		0,00
<b>Dépenses d'investissement – Total</b>		<b>58 079 964,00</b>	<b>6 061 350,00</b>	<b>64 141 314,00</b>

+

<b>D 001 SOLDE D'EXECUTION NEGATIF REPORTE OU ANTICIPE</b>	<b>0,00</b>
--	-------------

=

<b>TOTAL DES DEPENSES D'INVESTISSEMENT CUMULEES</b>	<b>64 141 314,00</b>
---	----------------------

- (1) Y compris les opérations relatives au rattachement des charges et des produits et les opérations d'ordre semi-budgétaires.
- (2) Voir liste des opérations d'ordre.
- (3) Permet de retracer des opérations particulières telles que les opérations de stocks liées à la tenue d'un inventaire permanent simplifié.
- (4) Communes, communautés d'agglomération et communautés urbaines de plus de 100 000 habitants.
- (5) Si la commune ou l'établissement applique le régime des provisions budgétaires.
- (6) Hors chapitres « opérations d'équipement ».
- (7) Seul le total des opérations pour compte de tiers figure sur cet état (voir le détail Annexe IV A9).
- (8) A servir uniquement lorsque la commune ou l'établissement effectue une dotation initiale en espèces au profit d'un service public non personnalisé qu'elle ou qu'il crée.
- (9) En dépenses, le chapitre 22 retrace les travaux d'investissement réalisés sur les biens reçus en affectation. En recette, il retrace, le cas échéant, l'annulation de tels travaux effectués sur un exercice antérieur.

<b>II – PRESENTATION GENERALE DU BUDGET</b>	<b>II</b>
<b>BALANCE GENERALE DU BUDGET</b>	<b>B2</b>

**2 – RECETTES (du présent budget + restes à réaliser)**

	FONCTIONNEMENT	Opérations réelles (1)	Opérations d'ordre (2)	TOTAL
013	Atténuations de charges	207 400,00		207 400,00
60	<i>Achats et variation des stocks (3)</i>		0,00	0,00
70	Produits services, domaine et ventes div	9 142 818,00		9 142 818,00
71	<i>Production stockée (ou déstockage)</i>		0,00	0,00
72	<i>Production immobilisée</i>		0,00	0,00
73	Impôts et taxes	102 825 000,00		102 825 000,00
74	Dotations et participations	34 410 923,00		34 410 923,00
75	Autres produits de gestion courante	961 843,00	0,00	961 843,00
76	Produits financiers	0,00	0,00	0,00
77	Produits exceptionnels	165 000,00	3 661 350,00	3 826 350,00
78	Reprise sur amortissements et provisions	0,00	0,00	0,00
79	<i>Transferts de charges</i>		0,00	0,00
<b>Recettes de fonctionnement – Total</b>		<b>147 712 984,00</b>	<b>3 661 350,00</b>	<b>151 374 334,00</b>

+

<b>R 002 RESULTAT REPORTE OU ANTICIPE</b>	<b>0,00</b>
---	-------------

=

<b>TOTAL DES RECETTES DE FONCTIONNEMENT CUMULEES</b>	<b>151 374 334,00</b>
--	-----------------------

	INVESTISSEMENT	Opérations réelles (1)	Opérations d'ordre (2)	TOTAL
10	Dotations, fonds divers et réserves (sauf 1068)	9 000 000,00	0,00	9 000 000,00
13	Subventions d'investissement	12 020 157,00	0,00	12 020 157,00
15	<i>Provisions pour risques et charges (4)</i>		0,00	0,00
16	Emprunts et dettes assimilées (sauf 1688 non budgétaires)	17 558 643,00	0,00	17 558 643,00
18	Compte de liaison : affectat° (BA,régie)	(6) 0,00		0,00
20	Immobilisations incorporelles (sauf 204)	0,00	2 000 000,00	2 000 000,00
204	Subventions d'équipement versées	0,00	0,00	0,00
21	Immobilisations corporelles	0,00	0,00	0,00
22	Immobilisations reçues en affectation	(7) 0,00	0,00	0,00
23	Immobilisations en cours	0,00	400 000,00	400 000,00
26	Participations et créances rattachées	0,00	0,00	0,00
27	Autres immobilisations financières	0,00	0,00	0,00
28	<i>Amortissement des immobilisations</i>		13 973 740,00	13 973 740,00
29	<i>Prov. pour dépréciat° immobilisations (4)</i>		0,00	0,00
39	<i>Prov. dépréciat° des stocks et en-cours (4)</i>		0,00	0,00
45...	Opérations pour compte de tiers (5)	200 000,00	0,00	200 000,00
481	<i>Charges à rép. sur plusieurs exercices</i>		100 000,00	100 000,00
49	<i>Prov. dépréc. comptes de tiers (4)</i>		0,00	0,00
59	<i>Prov. dépréc. comptes financiers (4)</i>		0,00	0,00
3...	Stocks	0,00	0,00	0,00
021	<i>Virement de la sect° de fonctionnement</i>		8 288 774,00	8 288 774,00
024	Produits des cessions d'immobilisations	600 000,00		600 000,00
<b>Recettes d'investissement – Total</b>		<b>39 378 800,00</b>	<b>24 762 514,00</b>	<b>64 141 314,00</b>

+

<b>R 001 SOLDE D'EXECUTION POSITIF REPORTE OU ANTICIPE</b>	<b>0,00</b>
--	-------------

+

<b>AFFECTATION AU COMPTE 1068</b>	<b>0,00</b>
-----------------------------------	-------------

=

<b>TOTAL DES RECETTES D'INVESTISSEMENT CUMULEES</b>	<b>64 141 314,00</b>
---	----------------------

- (1) Y compris les opérations relatives au rattachement des charges et des produits et les opérations d'ordre semi-budgétaires.
- (2) Voir liste des opérations d'ordre.
- (3) Permet de retracer des opérations particulières telles que les opérations de stocks liées à la tenue d'un inventaire permanent simplifié.
- (4) Si la commune ou l'établissement applique le régime des provisions budgétaires.
- (5) Seul le total des opérations pour compte de tiers figure sur cet état (voir le détail Annexe IV A9).
- (6) A servir uniquement lorsque la commune ou l'établissement effectue une dotation initiale en espèces au profit d'un service public non personnalisé qu'elle ou qu'il crée.
- (7) En dépenses, le chapitre 22 retrace les travaux d'investissement réalisés sur les biens reçus en affectation. En recette, il retrace, le cas échéant, l'annulation de tels travaux effectués sur un exercice antérieur.

III – VOTE DU BUDGET				III
SECTION DE FONCTIONNEMENT – DETAIL DES DEPENSES				A1
Chap / art (1)	Libellé (1)	Pour mémoire budget précédent (2)	Propositions nouvelles (3)	Vote (4)
<b>011</b>	<b>Charges à caractère général</b>	<b>21 413 620,00</b>	<b>23 103 734,00</b>	<b>23 103 734,00</b>
60221	Combustibles et carburants	0,00	6 000,00	6 000,00
6042	Achats prestat° services (hors terrains)	178 200,00	166 000,00	166 000,00
60611	Eau et assainissement	364 980,00	306 000,00	306 000,00
60612	Energie - Electricité	3 198 600,00	3 347 100,00	3 347 100,00
60613	Chauffage urbain	613 153,00	573 900,00	573 900,00
60621	Combustibles	25 000,00	48 700,00	48 700,00
60622	Carburants	32 000,00	150 200,00	150 200,00
60623	Alimentation	539 528,00	529 650,00	529 650,00
60624	Produits de traitement	65 020,00	63 000,00	63 000,00
60628	Autres fournitures non stockées	197 112,00	243 980,00	243 980,00
60631	Fournitures d'entretien	58 560,00	111 990,00	111 990,00
60632	Fournitures de petit équipement	373 035,00	474 600,00	474 600,00
60633	Fournitures de voirie	0,00	80 000,00	80 000,00
60636	Vêtements de travail	40 050,00	65 660,00	65 660,00
6064	Fournitures administratives	69 075,00	85 975,00	85 975,00
6065	Livres, disques, ... (médiathèque)	473 828,00	484 883,00	484 883,00
6068	Autres matières et fournitures	56 720,00	58 650,00	58 650,00
611	Contrats de prestations de services	2 410 500,00	2 469 800,00	2 469 800,00
6132	Locations immobilières	578 057,00	598 432,00	598 432,00
6135	Locations mobilières	60 241,00	88 835,00	88 835,00
614	Charges locatives et de copropriété	96 100,00	129 000,00	129 000,00
61521	Entretien terrains	288 764,00	548 700,00	548 700,00
615221	Entretien, réparations bâtiments publics	139 052,00	416 681,00	416 681,00
615231	Entretien, réparations voiries	10 000,00	402 000,00	402 000,00
615232	Entretien, réparations réseaux	830 000,00	785 000,00	785 000,00
61524	Entretien bois et forêts	49 000,00	0,00	0,00
61551	Entretien matériel roulant	28 600,00	78 100,00	78 100,00
61558	Entretien autres biens mobiliers	179 290,00	164 360,00	164 360,00
6156	Maintenance	573 765,00	606 434,00	606 434,00
6161	Multirisques	450 556,00	536 745,00	536 745,00
6168	Autres primes d'assurance	0,00	30 000,00	30 000,00
617	Etudes et recherches	524 380,00	585 925,00	585 925,00
6182	Documentation générale et technique	191 320,00	245 458,00	245 458,00
6184	Versements à des organismes de formation	83 100,00	375 510,00	375 510,00
6185	Frais de colloques et de séminaires	124 779,00	81 800,00	81 800,00
6188	Autres frais divers	192 520,00	364 690,00	364 690,00
6226	Honoraires	2 175 898,00	2 502 605,00	2 502 605,00
6227	Frais d'actes et de contentieux	47 500,00	47 500,00	47 500,00
6228	Divers	146 669,00	311 470,00	311 470,00
6231	Annonces et insertions	32 500,00	53 700,00	53 700,00
6232	Fêtes et cérémonies	1 300,00	1 300,00	1 300,00
6233	Foires et expositions	71 900,00	71 000,00	71 000,00
6236	Catalogues et imprimés	117 000,00	171 150,00	171 150,00
6237	Publications	121 200,00	96 000,00	96 000,00
6238	Divers	151 655,00	118 400,00	118 400,00
6241	Transports de biens	4 780,00	18 780,00	18 780,00
6247	Transports collectifs	263 280,00	258 340,00	258 340,00
6251	Voyages et déplacements	790,00	1 740,00	1 740,00
6255	Frais de déménagement	0,00	10 000,00	10 000,00
6256	Missions	97 000,00	118 600,00	118 600,00
6257	Réceptions	58 825,00	44 300,00	44 300,00
6261	Frais d'affranchissement	165 250,00	165 050,00	165 050,00
6262	Frais de télécommunications	18 000,00	18 000,00	18 000,00
627	Services bancaires et assimilés	7 670,00	10 860,00	10 860,00
6281	Concours divers (cotisations)	340 139,00	361 435,00	361 435,00
6282	Frais de gardiennage (églises, forêts, .	100 550,00	121 750,00	121 750,00
6283	Frais de nettoyage des locaux	961 660,00	946 300,00	946 300,00
62872	Remb. frais au budget annexe	1 546 114,00	456 156,00	456 156,00
62875	Remb. frais aux communes membres du GFP	1 599 030,00	1 534 080,00	1 534 080,00
62878	Remb. frais à d'autres organismes	32 495,00	32 750,00	32 750,00
6288	Autres services extérieurs	76 080,00	186 000,00	186 000,00
63512	Taxes foncières	175 000,00	130 000,00	130 000,00
6355	Taxes et impôts sur les véhicules	400,00	10 400,00	10 400,00
637	Autres impôts, taxes (autres organismes)	6 050,00	2 310,00	2 310,00
<b>012</b>	<b>Charges de personnel, frais assimilés</b>	<b>44 524 675,00</b>	<b>55 732 815,00</b>	<b>55 732 815,00</b>
6216	Personnel affecté par GFP de rattachement	6 728 265,00	821 765,00	821 765,00
6217	Personnel affecté par la commune membre	525 722,00	655 350,00	655 350,00
6218	Autre personnel extérieur	282 399,00	183 200,00	183 200,00

CA VALENCE ROMANS AGGLO - BUDGET PRINCIPAL - BP - 2021

Chap / art (1)	Libellé (1)	Pour mémoire budget précédent (2)	Propositions nouvelles (3)	Vote (4)
6331	Versement mobilité	286 097,00	407 301,00	407 301,00
6332	Cotisations versées au F.N.A.L.	113 063,00	156 658,00	156 658,00
6336	Cotisations CNFPT et CDGFPT	211 549,00	299 990,00	299 990,00
6338	Autres impôts, taxes sur rémunérations	435 887,00	264 751,00	264 751,00
64111	Rémunération principale titulaires	15 476 198,00	23 779 193,00	23 779 193,00
64112	NBI, SFT, indemnité résidence	456 142,00	677 269,00	677 269,00
64118	Autres indemnités titulaires	2 851 114,00	4 819 323,00	4 819 323,00
64131	Rémunérations non tit.	5 911 599,00	7 115 794,00	7 115 794,00
64138	Autres indemnités non tit.	967 128,00	1 653 440,00	1 653 440,00
64162	Emplois d'avenir	17 240,00	0,00	0,00
64168	Autres emplois d'insertion	5,00	0,00	0,00
6417	Rémunérations des apprentis	23 814,00	40 500,00	40 500,00
6451	Cotisations à l'U.R.S.S.A.F.	4 229 085,00	5 847 850,00	5 847 850,00
6453	Cotisations aux caisses de retraites	5 281 014,00	7 723 650,00	7 723 650,00
6454	Cotisations aux A.S.S.E.D.I.C.	257 030,00	322 659,00	322 659,00
6455	Cotisations pour assurance du personnel	0,00	100 000,00	100 000,00
6456	Versement au F.N.C. supplément familial	20 000,00	0,00	0,00
6458	Cotis. aux autres organismes sociaux	66 812,00	96 172,00	96 172,00
64731	Allocations chômage versées directement	0,00	41 627,00	41 627,00
6475	Médecine du travail, pharmacie	110 072,00	131 196,00	131 196,00
6478	Autres charges sociales diverses	254 440,00	345 127,00	345 127,00
6488	Autres charges	20 000,00	250 000,00	250 000,00
<b>014</b>	<b>Atténuations de produits</b>	<b>31 423 500,00</b>	<b>38 070 000,00</b>	<b>38 070 000,00</b>
7391178	Autres restitut° dégrèvt contrib. direct	20 000,00	380 000,00	380 000,00
739118	Autres reversements de fiscalité	720 000,00	600 000,00	600 000,00
739211	Attributions de compensation	23 961 500,00	24 000 000,00	24 000 000,00
739212	Dotations de solidarité communautaire	600 000,00	7 000 000,00	7 000 000,00
739221	FNGIR	5 900 000,00	5 900 000,00	5 900 000,00
739223	Fonds péréquation ress. com. et intercom	120 000,00	100 000,00	100 000,00
7398	Reverst., restitut° et prélèvt divers	72 000,00	60 000,00	60 000,00
7489	Reverst, restitut° sur autres attribut°	30 000,00	30 000,00	30 000,00
<b>65</b>	<b>Autres charges de gestion courante</b>	<b>21 516 637,00</b>	<b>9 517 220,00</b>	<b>9 517 220,00</b>
6531	Indemnités	620 000,00	620 000,00	620 000,00
6532	Frais de mission	3 000,00	3 000,00	3 000,00
6533	Cotisations de retraite	39 000,00	40 000,00	40 000,00
6534	Cotis. de sécurité sociale - part patron	136 000,00	137 000,00	137 000,00
6535	Formation	10 000,00	10 000,00	10 000,00
6541	Créances admises en non-valeur	20 000,00	0,00	0,00
6542	Créances éteintes	0,00	50 000,00	50 000,00
65548	Autres contributions	478 400,00	350 000,00	350 000,00
6558	Autres contributions obligatoires	200 000,00	203 100,00	203 100,00
65733	Subv. fonct. Départements	2 000,00	0,00	0,00
657363	Subv. fonct. Établ. à caractère adminis	2 780 000,00	1 520 000,00	1 520 000,00
65737	Autres établissements publics locaux	1 466 000,00	1 466 000,00	1 466 000,00
65738	Subv. fonct. Autres organismes publics	0,00	231 800,00	231 800,00
6574	Subv. fonct. Associat°, personnes privée	4 381 210,00	4 886 300,00	4 886 300,00
65888	Autres	11 381 027,00	20,00	20,00
<b>656</b>	<b>Frais fonctionnement des groupes d'élus</b>	<b>0,00</b>	<b>0,00</b>	<b>0,00</b>
<b>TOTAL = DEPENSES DE GESTION DES SERVICES (a)</b> <b>= (011 + 012 + 014 + 65 + 656)</b>		<b>118 878 432,00</b>	<b>126 423 769,00</b>	<b>126 423 769,00</b>
<b>66</b>	<b>Charges financières (b)</b>	<b>1 098 000,00</b>	<b>1 005 000,00</b>	<b>1 005 000,00</b>
66111	Intérêts réglés à l'échéance	1 098 000,00	1 005 000,00	1 005 000,00
<b>67</b>	<b>Charges exceptionnelles (c)</b>	<b>1 192 002,00</b>	<b>1 450 850,00</b>	<b>1 450 850,00</b>
6712	Amendes fiscales et pénales	0,00	450,00	450,00
673	Titres annulés (sur exercices antérieurs	43 800,00	90 000,00	90 000,00
67443	Subv. aux fermiers et concessionnaires	1 147 802,00	1 360 000,00	1 360 000,00
678	Autres charges exceptionnelles	400,00	400,00	400,00
<b>68</b>	<b>Dotations provisions semi-budgétaires (d) (6)</b>	<b>0,00</b>	<b>32 201,00</b>	<b>32 201,00</b>
6817	Dot. prov. dépréc. actifs circulants	0,00	32 201,00	32 201,00
<b>022</b>	<b>Dépenses imprévues (e)</b>	<b>100 000,00</b>	<b>100 000,00</b>	<b>100 000,00</b>
<b>TOTAL DES DEPENSES REELLES</b> <b>= a + b + c + d + e</b>		<b>121 268 434,00</b>	<b>129 011 820,00</b>	<b>129 011 820,00</b>
<b>023</b>	<b>Virement à la section d'investissement</b>	<b>8 033 099,00</b>	<b>8 288 774,00</b>	<b>8 288 774,00</b>
<b>042</b>	<b>Opérat° ordre transfert entre sections (7) (8) (9)</b>	<b>8 798 030,00</b>	<b>14 073 740,00</b>	<b>14 073 740,00</b>
6811	Dot. amort. et prov. Immos incorporelles	8 798 030,00	13 973 740,00	13 973 740,00
6862	Dot. amort. charges financ. à répartir	0,00	100 000,00	100 000,00
<b>TOTAL DES PRELEVEMENTS AU PROFIT DE LA SECTION</b> <b>D'INVESTISSEMENT</b>		<b>16 831 129,00</b>	<b>22 362 514,00</b>	<b>22 362 514,00</b>
<b>043</b>	<b>Opérat° ordre intérieur de la section (10)</b>	<b>0,00</b>	<b>0,00</b>	<b>0,00</b>
<b>TOTAL DES DEPENSES D'ORDRE</b>		<b>16 831 129,00</b>	<b>22 362 514,00</b>	<b>22 362 514,00</b>

**CA VALENCE ROMANS AGGLO - BUDGET PRINCIPAL - BP - 2021**

<b>Chap / art (1)</b>	<b>Libellé (1)</b>	<b>Pour mémoire budget précédent (2)</b>	<b>Propositions nouvelles (3)</b>	<b>Vote (4)</b>
<b>TOTAL DES DEPENSES DE FONCTIONNEMENT DE L'EXERCICE (= Total des opérations réelles et d'ordre)</b>		138 099 563,00	151 374 334,00	151 374 334,00

+

<b>RESTES A REALISER N-1 (11)</b>			<b>0,00</b>
-----------------------------------	--	--	-------------

+

<b>D 002 RESULTAT REPORTE OU ANTICIPE (11)</b>			<b>0,00</b>
--	--	--	-------------

=

<b>TOTAL DES DEPENSES DE FONCTIONNEMENT CUMULEES</b>			<b>151 374 334,00</b>
--	--	--	-----------------------

**Détail du calcul des ICNE au compte 66112 (5)**

Montant des ICNE de l'exercice	0,00
Montant des ICNE de l'exercice N-1	0,00
= Différence ICNE N – ICNE N-1	0,00

(1) Détailler les chapitres budgétaires par article conformément au plan de comptes appliqué par la commune ou l'établissement.

(2) Cf. Modalités de vote I-B.

(3) Hors restes à réaliser.

(4) Le vote de l'organe délibérant porte uniquement sur les propositions nouvelles.

(5) Si le mandatement des ICNE de l'exercice est inférieur au montant de l'exercice N-1, le montant du compte 66112 sera négatif.

(6) Si la commune ou l'établissement applique le régime des provisions semi-budgétaires.

(7) Cf. définitions du chapitre des opérations d'ordre, *DF 042 = RI 040*.

(8) Aucune prévision budgétaire ne doit figurer aux articles 675 et 676 (cf. chapitre 024 « produit des cessions d'immobilisation »).

(9) Le compte 6815 peut figurer dans le détail du chapitre 042 si la commune ou l'établissement applique le régime des provisions budgétaires.

(10) Chapitre destiné à retracer les opérations particulières telles que les opérations de stocks ou liées à la tenue d'un inventaire permanent simplifié.

(11) Inscire en cas de reprise des résultats de l'exercice précédent (après vote du compte administratif ou si reprise anticipée des résultats).

<b>III – VOTE DU BUDGET</b>				<b>III</b>
<b>SECTION DE FONCTIONNEMENT – DETAIL DES RECETTES</b>				<b>A2</b>
<b>Chap / art(1)</b>	<b>Libellé (1)</b>	<b>Pour mémoire budget précédent (2)</b>	<b>Propositions nouvelles (3)</b>	<b>Vote (4)</b>
<b>013</b>	<b>Atténuations de charges</b>	<b>225 000,00</b>	<b>207 400,00</b>	<b>207 400,00</b>
6419	Remboursements rémunérations personnel	130 000,00	146 400,00	146 400,00
6459	Rembours charges SS et prévoyance	95 000,00	0,00	0,00
6479	Rembours sur autres charges sociales	0,00	61 000,00	61 000,00
<b>70</b>	<b>Produits services, domaine et ventes div</b>	<b>6 571 094,00</b>	<b>9 142 818,00</b>	<b>9 142 818,00</b>
70312	Redevances funéraires	32 700,00	32 000,00	32 000,00
7062	Redevances services à caractère culturel	502 700,00	485 700,00	485 700,00
70631	Redevances services à caractère sportif	720 700,00	541 000,00	541 000,00
7066	Redevances services à caractère social	2 500 927,00	2 600 921,00	2 600 921,00
70688	Autres prestations de services	65 220,00	60 220,00	60 220,00
7083	Locations diverses (autres qu'immeubles)	514 000,00	411 500,00	411 500,00
70841	Mise à dispo personnel B.A. , régies	1 613 224,00	2 444 251,00	2 444 251,00
70845	Mise à dispo personnel communes du GFP	249 349,00	381 389,00	381 389,00
70846	Mise à dispo personnel GFP rattachement	0,00	15 000,00	15 000,00
70848	Mise à dispo personnel autres organismes	127 000,00	1 787 100,00	1 787 100,00
70875	Remb. frais par les communes du GFP	140 574,00	95 574,00	95 574,00
70878	Remb. frais par d'autres redevables	104 200,00	287 663,00	287 663,00
7088	Produits activités annexes (abonnements)	500,00	500,00	500,00
<b>73</b>	<b>Impôts et taxes</b>	<b>94 195 500,00</b>	<b>102 825 000,00</b>	<b>102 825 000,00</b>
73111	Impôts directs locaux	65 560 000,00	74 700 000,00	74 700 000,00
73112	Cotisation sur la VAE	19 450 000,00	19 530 000,00	19 530 000,00
73113	Taxe sur les Surfaces Commerciales	3 100 000,00	3 000 000,00	3 000 000,00
73114	Imposition Forf. sur Entrep. Réseau	1 200 000,00	1 435 000,00	1 435 000,00
73211	Attribution de compensation	4 093 500,00	3 500 000,00	3 500 000,00
7362	Taxes de séjour	792 000,00	660 000,00	660 000,00
<b>74</b>	<b>Dotations et participations</b>	<b>32 214 336,00</b>	<b>34 410 923,00</b>	<b>34 410 923,00</b>
74124	Dotation d'intercommunalité	3 845 000,00	4 600 000,00	4 600 000,00
74126	Dot. compensat° groupements de communes	15 550 000,00	15 250 000,00	15 250 000,00
744	FCTVA	50 000,00	0,00	0,00
74718	Autres participations Etat	168 885,00	207 700,00	207 700,00
7472	Participat° Régions	150 000,00	752 641,00	752 641,00
7473	Participat° Départements	108 400,00	137 100,00	137 100,00
74741	Participat° Communes du GFP	165 000,00	15 000,00	15 000,00
74748	Participat° Autres communes	0,00	150 000,00	150 000,00
7477	Participat° Budget communautaire et FS	0,00	18 100,00	18 100,00
7478	Participat° Autres organismes	8 754 199,00	12 285 382,00	12 285 382,00
748313	Dotat° de compensation de la TP	300 000,00	300 000,00	300 000,00
74832	Attribution du fonds départemental TP	267 000,00	267 000,00	267 000,00
74833	Etat - Compensation CET (CVAE et CFE)	421 000,00	400 000,00	400 000,00
74834	Etat - Compens. exonérat° taxes foncière	27 000,00	28 000,00	28 000,00
74835	Etat - Compens. exonérat° taxe habitat°	2 400 000,00	0,00	0,00
7488	Autres attributions et participations	7 852,00	0,00	0,00
<b>75</b>	<b>Autres produits de gestion courante</b>	<b>435 183,00</b>	<b>961 843,00</b>	<b>961 843,00</b>
752	Revenus des immeubles	204 183,00	471 683,00	471 683,00
757	Redevances versées par fermiers, conces.	42 200,00	33 590,00	33 590,00
7588	Autres produits div. de gestion courante	188 800,00	456 570,00	456 570,00
<b>TOTAL = RECETTES DE GESTION DES SERVICES (a) = 70 + 73 + 74 + 75 + 013</b>		<b>133 641 113,00</b>	<b>147 547 984,00</b>	<b>147 547 984,00</b>
<b>76</b>	<b>Produits financiers (b)</b>	<b>0,00</b>	<b>0,00</b>	<b>0,00</b>
<b>77</b>	<b>Produits exceptionnels (c)</b>	<b>51 000,00</b>	<b>165 000,00</b>	<b>165 000,00</b>
7713	Libéralités reçues	37 000,00	0,00	0,00
7718	Autres produits except. opérat° gestion	0,00	3 000,00	3 000,00
7788	Produits exceptionnels divers	14 000,00	162 000,00	162 000,00
<b>78</b>	<b>Reprises provisions semi-budgétaires (d) (5)</b>	<b>3 000 000,00</b>	<b>0,00</b>	<b>0,00</b>
7815	Rep. prov. charges fonctionnt courant	3 000 000,00	0,00	0,00
<b>TOTAL DES RECETTES REELLES = a+b+c+d</b>		<b>136 692 113,00</b>	<b>147 712 984,00</b>	<b>147 712 984,00</b>
<b>042</b>	<b>Opérat° ordre transfert entre sections (6) (7) (8)</b>	<b>1 407 450,00</b>	<b>3 661 350,00</b>	<b>3 661 350,00</b>
777	Quote-part subv invest transf cpte résul	1 407 450,00	3 661 350,00	3 661 350,00
<b>043</b>	<b>Opérat° ordre intérieur de la section (9)</b>	<b>0,00</b>	<b>0,00</b>	<b>0,00</b>
<b>TOTAL DES RECETTES D'ORDRE</b>		<b>1 407 450,00</b>	<b>3 661 350,00</b>	<b>3 661 350,00</b>
<b>TOTAL DES RECETTES DE FONCTIONNEMENT DE L'EXERCICE (= Total des opérations réelles et d'ordre)</b>		<b>138 099 563,00</b>	<b>151 374 334,00</b>	<b>151 374 334,00</b>

+



**CA VALENCE ROMANS AGGLO - BUDGET PRINCIPAL - BP - 2021**

Chap / art(1)	Libellé (1)	Pour mémoire budget précédent (2)	Propositions nouvelles (3)	Vote (4)
	<b>RESTES A REALISER N-1 (10)</b>			<b>0,00</b>
				+
	<b>R 002 RESULTAT REPORTE OU ANTICIPE (10)</b>			<b>0,00</b>
				=
	<b>TOTAL DES RECETTES DE FONCTIONNEMENT CUMULEES</b>			<b>151 374 334,00</b>

**Détail du calcul des ICNE au compte 7622**

Montant des ICNE de l'exercice	0,00
Montant des ICNE de l'exercice N-1	0,00
= Différence ICNE N – ICNE N-1	0,00

(1) Détailler les chapitres budgétaires par article conformément au plan de comptes appliqué par la commune ou l'établissement.

(2) Cf. Modalités de vote I-B.

(3) Hors restes à réaliser.

(4) Le vote de l'assemblée porte uniquement sur les propositions nouvelles.

(5) Si la commune ou l'établissement applique le régime des provisions semi-budgétaires.

(6) Cf. définitions du chapitre des opérations d'ordre, *RF 042 = DI 040*.

(7) Aucune prévision budgétaire ne doit figurer aux articles 775 et 776 (cf. chapitre 024 « produit des cessions d'immobilisation »).

(8) Le compte 7815 peut figurer dans le détail du chapitre 042 si la commune ou l'établissement applique le régime des provisions budgétaires.

(9) Chapitre destiné à retracer les opérations particulières telles que les opérations de stocks ou liées à la tenue d'un inventaire permanent simplifié.

(10) Inscrire en cas de reprise des résultats de l'exercice précédent (après vote du compte administratif ou si reprise anticipée des résultats).

<b>III – VOTE DU BUDGET</b>				<b>III</b>
<b>SECTION D'INVESTISSEMENT – DETAIL DES DEPENSES</b>				<b>B1</b>
<b>Chap / art (1)</b>	<b>Libellé (1)</b>	<b>Pour mémoire budget précédent (2)</b>	<b>Propositions nouvelles (3)</b>	<b>Vote (4)</b>
<b>010</b>	<b>Stocks</b>	<b>0,00</b>	<b>0,00</b>	<b>0,00</b>
<b>20</b>	<b>Immobilisations incorporelles (sauf opérations et 204)</b>	<b>1 704 351,00</b>	<b>1 533 020,00</b>	<b>1 533 020,00</b>
2031	Frais d'études	1 632 100,00	1 375 020,00	1 375 020,00
2033	Frais d'insertion	25 000,00	20 000,00	20 000,00
2051	Concessions, droits similaires	47 251,00	138 000,00	138 000,00
<b>204</b>	<b>Subventions d'équipement versées (hors opérations)</b>	<b>14 515 940,00</b>	<b>10 877 324,00</b>	<b>10 877 324,00</b>
204113	Subv. Etat : Projet infrastructure	98 540,00	145 079,00	145 079,00
2041412	Subv.Cne GFP : Bâtiments, installations	5 050 000,00	3 365 076,00	3 365 076,00
2041413	Subv.Cne GFP : Projet infrastructure	1 519 900,00	1 463 000,00	1 463 000,00
2041511	GFP rat : Bien mobilier, matériel	408 000,00	278 089,00	278 089,00
2041512	GFP rat : Bâtiments, installations	0,00	600 000,00	600 000,00
2041642	IC : Bâtiments, installations	1 410 000,00	426 000,00	426 000,00
204172	Autres EPL : Bâtiments, installations	1 819 000,00	1 536 000,00	1 536 000,00
20421	Privé : Bien mobilier, matériel	20 000,00	0,00	0,00
20422	Privé : Bâtiments, installations	4 190 500,00	3 064 080,00	3 064 080,00
<b>21</b>	<b>Immobilisations corporelles (hors opérations)</b>	<b>18 106 102,00</b>	<b>16 177 337,00</b>	<b>16 177 337,00</b>
2111	Terrains nus	5 000,00	10 000,00	10 000,00
2118	Autres terrains	10 000,00	0,00	0,00
2121	Plantations d'arbres et d'arbustes	20 000,00	0,00	0,00
2128	Autres agencements et aménagements	155 000,00	220 000,00	220 000,00
2135	Installations générales, agencements	719 700,00	2 677 908,00	2 677 908,00
2138	Autres constructions	60 000,00	0,00	0,00
2151	Réseaux de voirie	0,00	81 054,00	81 054,00
2152	Installations de voirie	2 871 304,00	3 476 998,00	3 476 998,00
21534	Réseaux d'électrification	15 000,00	10 000,00	10 000,00
21538	Autres réseaux	2 669 385,00	3 185 450,00	3 185 450,00
21568	Autres matériels, outillages incendie	23 460,00	19 200,00	19 200,00
21571	Matériel roulant	0,00	5 000,00	5 000,00
2158	Autres inst.,matériel,outil. techniques	301 200,00	380 500,00	380 500,00
2162	Fonds anciens des bibliothèques et musée	12 000,00	12 000,00	12 000,00
21715	Terrains bâtis (mise à dispo)	2 500,00	2 500,00	2 500,00
21721	Plantat° arbres, arbustes (mise à dispo)	18 000,00	60 000,00	60 000,00
21728	Autres agencements (mise à dispo)	3 626 483,00	188 000,00	188 000,00
21735	Installations générales (mise à dispo)	1 604 250,00	2 594 000,00	2 594 000,00
21751	Réseaux de voirie (mise à dispo)	2 325 000,00	140 000,00	140 000,00
21752	Installations de voirie (mise à dispo)	50 000,00	0,00	0,00
217534	Réseaux d'électrification (mise à dispo)	0,00	30 000,00	30 000,00
217538	Autres réseaux (mise à dispo)	383 000,00	320 000,00	320 000,00
21758	Autres installat°, matériel (mise à disp	28 840,00	47 500,00	47 500,00
2181	Installat° générales, agencements	60 000,00	250 000,00	250 000,00
2182	Matériel de transport	121 200,00	496 000,00	496 000,00
2183	Matériel de bureau et informatique	256 320,00	157 167,00	157 167,00
2184	Mobilier	1 791 810,00	1 023 950,00	1 023 950,00
2188	Autres immobilisations corporelles	976 650,00	790 110,00	790 110,00
<b>22</b>	<b>Immobilisations reçues en affectation (hors opérations)</b>	<b>0,00</b>	<b>0,00</b>	<b>0,00</b>
<b>23</b>	<b>Immobilisations en cours (hors opérations)</b>	<b>22 717 467,00</b>	<b>25 062 283,00</b>	<b>25 062 283,00</b>
2312	Agencements et aménagements de terrains	0,00	527 000,00	527 000,00
2313	Constructions	17 512 364,00	18 051 284,00	18 051 284,00
2314	Constructions sur sol d'autrui	160 944,00	171 898,00	171 898,00
2315	Installat°, matériel et outillage techni	465 000,00	3 680 000,00	3 680 000,00
2317	Immo. corporelles reçues mise à dispo.	4 559 159,00	2 612 101,00	2 612 101,00
238	Avances versées commandes immo. incorp.	20 000,00	20 000,00	20 000,00
<b>Total des dépenses d'équipement</b>		<b>57 043 860,00</b>	<b>53 649 964,00</b>	<b>53 649 964,00</b>
<b>10</b>	<b>Dotations, fonds divers et réserves</b>	<b>0,00</b>	<b>0,00</b>	<b>0,00</b>
<b>13</b>	<b>Subventions d'investissement</b>	<b>0,00</b>	<b>0,00</b>	<b>0,00</b>
<b>16</b>	<b>Emprunts et dettes assimilées</b>	<b>4 285 000,00</b>	<b>4 190 000,00</b>	<b>4 190 000,00</b>
1641	Emprunts en euros	4 280 000,00	4 185 000,00	4 185 000,00
165	Dépôts et cautionnements reçus	5 000,00	5 000,00	5 000,00
<b>18</b>	<b>Compte de liaison : affectat° (BA,régie)</b>	<b>0,00</b>	<b>0,00</b>	<b>0,00</b>
<b>26</b>	<b>Participat° et créances rattachées</b>	<b>250 000,00</b>	<b>0,00</b>	<b>0,00</b>
261	Titres de participation	250 000,00	0,00	0,00
<b>27</b>	<b>Autres immobilisations financières</b>	<b>45 000,00</b>	<b>40 000,00</b>	<b>40 000,00</b>
275	Dépôts et cautionnements versés	15 000,00	20 000,00	20 000,00
27638	Créance Autres établissements publics	30 000,00	20 000,00	20 000,00
<b>020</b>	<b>Dépenses imprévues</b>	<b>0,00</b>	<b>0,00</b>	<b>0,00</b>
<b>Total des dépenses financières</b>		<b>4 580 000,00</b>	<b>4 230 000,00</b>	<b>4 230 000,00</b>

**CA VALENCE ROMANS AGGLO - BUDGET PRINCIPAL - BP - 2021**

<b>Chap / art (1)</b>	<b>Libellé (1)</b>	<b>Pour mémoire budget précédent (2)</b>	<b>Propositions nouvelles (3)</b>	<b>Vote (4)</b>
45811182	Operation P+R Avenue de Romans (6)	0,00	0,00	0,00
45811183	Entrées Charretières 2020 (6)	100 000,00	100 000,00	100 000,00
45811184	Halte Fluviale (6)	0,00	100 000,00	100 000,00
<b>Total des dépenses d'opérations pour compte de tiers</b>		<b>100 000,00</b>	<b>200 000,00</b>	<b>200 000,00</b>
<b>TOTAL DEPENSES REELLES</b>		<b>61 723 860,00</b>	<b>58 079 964,00</b>	<b>58 079 964,00</b>
<b>040</b>	<b>Opérat° ordre transfert entre sections (7)</b>	<b>1 407 450,00</b>	<b>3 661 350,00</b>	<b>3 661 350,00</b>
	<b>Reprises sur autofinancement antérieur (8)</b>	<b>1 407 450,00</b>	<b>3 661 350,00</b>	<b>3 661 350,00</b>
13911	Etat et établissements nationaux	990 000,00	1 200 000,00	1 200 000,00
13912	Sub. transf cpte résult. Régions	206 100,00	1 000 000,00	1 000 000,00
13913	Sub. transf cpte résult. Départements	159 000,00	320 000,00	320 000,00
139146	Attrib. de compensation d'investissement	0,00	1 100 000,00	1 100 000,00
139151	Sub. transf cpte résult. GFP de rattach.	18 900,00	20 000,00	20 000,00
13916	Sub. transf cpte résult. Autres EPL	22 000,00	4 100,00	4 100,00
13917	Sub. transf cpte résult. Budget communaut	1 950,00	250,00	250,00
13918	Autres subventions d'équipement	9 500,00	17 000,00	17 000,00
	<b>Charges transférées (9)</b>	<b>0,00</b>	<b>0,00</b>	<b>0,00</b>
<b>041</b>	<b>Opérations patrimoniales (10)</b>	<b>230 000,00</b>	<b>2 400 000,00</b>	<b>2 400 000,00</b>
2152	Installations de voirie	10 000,00	0,00	0,00
21538	Autres réseaux	20 000,00	20 000,00	20 000,00
2313	Constructions	200 000,00	2 380 000,00	2 380 000,00
<b>TOTAL DEPENSES D'ORDRE</b>		<b>1 637 450,00</b>	<b>6 061 350,00</b>	<b>6 061 350,00</b>
<b>TOTAL DES DEPENSES D'INVESTISSEMENT DE L'EXERCICE (= Total des dépenses réelles et d'ordre)</b>		<b>63 361 310,00</b>	<b>64 141 314,00</b>	<b>64 141 314,00</b>

+

<b>RESTES A REALISER N-1 (11)</b>			<b>0,00</b>
-----------------------------------	--	--	-------------

+

<b>D 001 SOLDE D'EXECUTION NEGATIF REPORTE OU ANTICIPE (11)</b>			<b>0,00</b>
---	--	--	-------------

=

<b>TOTAL DES DEPENSES D'INVESTISSEMENT CUMULEES</b>			<b>64 141 314,00</b>
---	--	--	----------------------

(1) Détailler les chapitres budgétaires par article conformément au plan de comptes appliqué par la commune ou l'établissement.

(2) Cf. Modalités de vote, I-B.

(3) Hors restes à réaliser.

(4) Le vote de l'organe délibérant porte uniquement sur les propositions nouvelles.

(5) Voir état III B 3 pour le détail des opérations d'équipement.

(6) Voir annexe IV A 9 pour le détail des opérations pour compte de tiers.

(7) Cf. définitions du chapitre des opérations d'ordre, *DI 040 = RF 042*.

(8) Les comptes 15, 29, 39, 49 et 59 peuvent figurer dans le détail du chapitre 040 si la commune ou l'établissement applique le régime des provisions budgétaires.

(9) Aucune prévision budgétaire ne doit figurer à l'article 192 (cf. chapitre 024 « produit des cessions d'immobilisation »).

(10) Cf. définitions du chapitre des opérations d'ordre, *DI 041 = RI 041*.

(11) Inscrire en cas de reprise des résultats de l'exercice précédent (après vote du compte administratif ou si reprise anticipée des résultats).

III – VOTE DU BUDGET				III
SECTION D'INVESTISSEMENT – DETAIL DES RECETTES				B2
Chap / art (1)	Libellé (1)	Pour mémoire budget précédent (2)	Propositions nouvelles (3)	Vote (4)
<b>010</b>	<b>Stocks</b>	<b>0,00</b>	<b>0,00</b>	<b>0,00</b>
<b>13</b>	<b>Subventions d'investissement (hors 138)</b>	<b>12 098 639,00</b>	<b>12 020 157,00</b>	<b>12 020 157,00</b>
1311	Subv. transf. Etat et établ. Nationaux	2 049 304,00	66 000,00	66 000,00
1312	Subv. transf. Régions	3 353 012,00	398 757,00	398 757,00
1313	Subv. transf. Départements	182 663,00	0,00	0,00
13146	Attrib. de compensation d'investissement	4 082 600,00	4 082 600,00	4 082 600,00
1316	Subv. transf. Autres E.P.L.	0,00	630 000,00	630 000,00
1317	Subv. transf. Budget communautaire, FS	0,00	20 000,00	20 000,00
1318	Autres subventions d'équipement transf.	288 350,00	202 800,00	202 800,00
1321	Subv. non transf. Etat, établ. nationaux	624 622,00	1 641 000,00	1 641 000,00
1322	Subv. non transf. Régions	270 938,00	2 174 000,00	2 174 000,00
1323	Subv. non transf. Départements	0,00	620 700,00	620 700,00
13241	Subv. non transf. Communes du GFP	200 000,00	200 000,00	200 000,00
1328	Autres subventions d'équip. non transf.	1 047 150,00	734 300,00	734 300,00
1347	Dot. de soutien à l'investissement local	0,00	1 250 000,00	1 250 000,00
<b>16</b>	<b>Emprunts et dettes assimilées (hors 165)</b>	<b>27 726 542,00</b>	<b>17 553 643,00</b>	<b>17 553 643,00</b>
1641	Emprunts en euros	27 726 542,00	17 553 643,00	17 553 643,00
<b>20</b>	<b>Immobilisations incorporelles (sauf 204)</b>	<b>0,00</b>	<b>0,00</b>	<b>0,00</b>
<b>204</b>	<b>Subventions d'équipement versées</b>	<b>0,00</b>	<b>0,00</b>	<b>0,00</b>
<b>21</b>	<b>Immobilisations corporelles</b>	<b>0,00</b>	<b>0,00</b>	<b>0,00</b>
<b>22</b>	<b>Immobilisations reçues en affectation</b>	<b>0,00</b>	<b>0,00</b>	<b>0,00</b>
<b>23</b>	<b>Immobilisations en cours</b>	<b>20 000,00</b>	<b>0,00</b>	<b>0,00</b>
238	Avances versées commandes immo. incorp.	20 000,00	0,00	0,00
<b>Total des recettes d'équipement</b>		<b>39 845 181,00</b>	<b>29 573 800,00</b>	<b>29 573 800,00</b>
<b>10</b>	<b>Dotations, fonds divers et réserves</b>	<b>6 000 000,00</b>	<b>9 000 000,00</b>	<b>9 000 000,00</b>
10222	FCTVA	6 000 000,00	9 000 000,00	9 000 000,00
<b>138</b>	<b>Autres subvent° invest. non transf.</b>	<b>0,00</b>	<b>0,00</b>	<b>0,00</b>
<b>165</b>	<b>Dépôts et cautionnements reçus</b>	<b>5 000,00</b>	<b>5 000,00</b>	<b>5 000,00</b>
<b>18</b>	<b>Compte de liaison : affectat° (BA,régie)</b>	<b>0,00</b>	<b>0,00</b>	<b>0,00</b>
<b>26</b>	<b>Participat° et créances rattachées</b>	<b>350 000,00</b>	<b>0,00</b>	<b>0,00</b>
261	Titres de participation	350 000,00	0,00	0,00
<b>27</b>	<b>Autres immobilisations financières</b>	<b>0,00</b>	<b>0,00</b>	<b>0,00</b>
<b>024</b>	<b>Produits des cessions d'immobilisations</b>	<b>0,00</b>	<b>600 000,00</b>	<b>600 000,00</b>
<b>Total des recettes financières</b>		<b>6 355 000,00</b>	<b>9 605 000,00</b>	<b>9 605 000,00</b>
45821183	Entrées Charretières 2020 (5)	100 000,00	100 000,00	100 000,00
45821184	Halte Fluviale (5)	0,00	100 000,00	100 000,00
<b>Total des recettes d'opérations pour compte de tiers</b>		<b>100 000,00</b>	<b>200 000,00</b>	<b>200 000,00</b>
<b>TOTAL RECETTES REELLES</b>		<b>46 300 181,00</b>	<b>39 378 800,00</b>	<b>39 378 800,00</b>
<b>021</b>	<b>Virement de la sect° de fonctionnement</b>	<b>8 033 099,00</b>	<b>8 288 774,00</b>	<b>8 288 774,00</b>
<b>040</b>	<b>Opérat° ordre transfert entre sections (6) (7) (8)</b>	<b>8 798 030,00</b>	<b>14 073 740,00</b>	<b>14 073 740,00</b>
2802	Frais liés à la réalisation des document	850,00	900,00	900,00
28032	Frais de recherche et de développement	0,00	1 500,00	1 500,00
2804111	Subv. Etat : Bien mobilier, matériel	1 950,00	2 000,00	2 000,00
2804113	Subv. Etat : Projet infrastructure	0,00	51 000,00	51 000,00
2804132	Subv. Dpt : Bâtiments, installations	61 800,00	62 000,00	62 000,00
2804133	Subv. Dpt : Projet infrastructure	1 500,00	33 000,00	33 000,00
28041411	Subv.Cne GFP : Bien mobilier, matériel	63 500,00	79 000,00	79 000,00
28041412	Subv.Cne GFP : Bâtiments, installations	315 600,00	732 000,00	732 000,00
28041413	Subv.Cne GFP : Projet infrastructure	13 500,00	13 500,00	13 500,00
28041511	GFP rat : Bien mobilier, matériel	160 000,00	320 600,00	320 600,00
28041512	GFP rat : Bâtiments, installations	2 430,00	2 500,00	2 500,00
28041582	GFP : Bâtiments, installations	10 750,00	11 000,00	11 000,00
28041631	ADM : Bien mobilier, matériel	12 250,00	12 500,00	12 500,00
28041642	IC : Bâtiments, installations	109 000,00	160 000,00	160 000,00
2804171	Autres EPL : Bien mobilier, matériel	1 520,00	1 600,00	1 600,00
2804172	Autres EPL : Bâtiments, installations	91 200,00	255 000,00	255 000,00
2804182	Autres org pub - Bâtiments et installat°	100 800,00	101 000,00	101 000,00
2804183	Autres org pub-Proj infrastruct int nat.	4 000,00	4 500,00	4 500,00
280422	Privé : Bâtiments, installations	1 100 000,00	1 530 000,00	1 530 000,00
2804412	Sub nat org pub - Bâtiments, installat°	1 200,00	1 200,00	1 200,00
2804422	Sub nat privé - Bâtiments et installat°	6 700,00	6 700,00	6 700,00

**CA VALENCE ROMANS AGGLO - BUDGET PRINCIPAL - BP - 2021**

<b>Chap / art (1)</b>	<b>Libellé (1)</b>	<b>Pour mémoire budget précédent (2)</b>	<b>Propositions nouvelles (3)</b>	<b>Vote (4)</b>
28051	Concessions et droits similaires	28 000,00	30 000,00	30 000,00
28121	Plantations d'arbres et d'arbustes	28 000,00	28 000,00	28 000,00
28128	Autres aménagements de terrains	122 000,00	162 000,00	162 000,00
281318	Autres bâtiments publics	1 330 000,00	1 660 000,00	1 660 000,00
28132	Immeubles de rapport	3 200,00	3 500,00	3 500,00
28135	Installations générales, agencements, ..	504 500,00	485 000,00	485 000,00
28138	Autres constructions	48 500,00	100 000,00	100 000,00
28145	Construct° sol autrui - Installat° généré.	80 300,00	75 000,00	75 000,00
28148	Construct° sol autrui - Autres construct	0,00	505 000,00	505 000,00
28151	Réseaux de voirie	1 850,00	2 000,00	2 000,00
28152	Installations de voirie	860 000,00	1 100 000,00	1 100 000,00
281531	Réseaux d'adduction d'eau	720,00	1 000,00	1 000,00
281532	Réseaux d'assainissement	17 600,00	18 000,00	18 000,00
281533	Réseaux câblés	350,00	400,00	400,00
281534	Réseaux d'électrification	224 000,00	225 000,00	225 000,00
281538	Autres réseaux	29 500,00	30 000,00	30 000,00
281561	Matériel roulant	1 300,00	1 400,00	1 400,00
281568	Autres matériels, outillages incendie	0,00	46 000,00	46 000,00
281571	Matériel roulant	710,00	7 500,00	7 500,00
281578	Autre matériel et outillage de voirie	1 350,00	1 500,00	1 500,00
28158	Autres installat°, matériel et outillage	125 500,00	1 211 300,00	1 211 300,00
281721	Plantat° arbres, arbustes (m. à dispo)	3 200,00	5 000,00	5 000,00
281728	Autres agencements (m. à dispo)	213 500,00	480 000,00	480 000,00
281731	Bâtiments publics (m. à dispo)	6 500,00	17 000,00	17 000,00
281735	Installations générales (m. à dispo)	420 000,00	610 000,00	610 000,00
281738	Autres constructions (m. à dispo)	852 500,00	860 000,00	860 000,00
281751	Réseaux de voirie (m. à dispo)	0,00	40,00	40,00
281752	Installations de voirie (m. à dispo)	580 000,00	825 000,00	825 000,00
2817534	Réseaux d'électrification (m. à dispo)	0,00	330 000,00	330 000,00
2817538	Autres réseaux (m. à dispo)	18 000,00	160 000,00	160 000,00
281758	Autres installat°, matériel (m. à dispo)	136 000,00	127 150,00	127 150,00
281782	Matériel de transport (m. à dispo)	2 850,00	3 000,00	3 000,00
281783	Matériel bureau et info. (m. à dispo)	2 100,00	62 000,00	62 000,00
281784	Mobilier (m. à dispo)	13 300,00	50 000,00	50 000,00
281788	Autres immo. corporelles (m. à dispo)	2 150,00	51 000,00	51 000,00
28181	Installations générales, aménagt divers	17 500,00	19 000,00	19 000,00
28182	Matériel de transport	187 000,00	247 000,00	247 000,00
28183	Matériel de bureau et informatique	363 000,00	342 000,00	342 000,00
28184	Mobilier	177 000,00	310 900,00	310 900,00
28188	Autres immo. corporelles	337 500,00	400 550,00	400 550,00
4817	Pénalités de renégociation de la dette	0,00	100 000,00	100 000,00
<b>TOTAL DES PRELEVEMENTS PROVENANT DE LA SECTION DE FONCTIONNEMENT</b>		<b>16 831 129,00</b>	<b>22 362 514,00</b>	<b>22 362 514,00</b>
<b>041</b>	<b>Opérations patrimoniales (9)</b>	<b>230 000,00</b>	<b>2 400 000,00</b>	<b>2 400 000,00</b>
2031	Frais d'études	0,00	2 000 000,00	2 000 000,00
238	Avances versées commandes immo. incorp.	230 000,00	400 000,00	400 000,00
<b>TOTAL RECETTES D'ORDRE</b>		<b>17 061 129,00</b>	<b>24 762 514,00</b>	<b>24 762 514,00</b>
<b>TOTAL DES RECETTES D'INVESTISSEMENT DE L'EXERCICE (= Total des recettes réelles et d'ordre)</b>		<b>63 361 310,00</b>	<b>64 141 314,00</b>	<b>64 141 314,00</b>

+

<b>RESTES A REALISER N-1 (10)</b>	<b>0,00</b>
-----------------------------------	-------------

+

<b>R 001 SOLDE D'EXECUTION POSITIF REPORTE OU ANTICIPE (10)</b>	<b>0,00</b>
---	-------------

=

<b>TOTAL DES RECETTES D'INVESTISSEMENT CUMULEES</b>	<b>64 141 314,00</b>
---	----------------------

(1) Détailler les chapitres budgétaires par article conformément au plan de comptes appliqué par la commune ou l'établissement.

(2) Cf. Modalités de vote, I-B.

(3) Hors restes à réaliser.

(4) Le vote de l'organe délibérant porte uniquement sur les propositions nouvelles.

(5) Voir annexe IV-A9 pour le détail des opérations pour compte de tiers.

(6) Cf. définitions du chapitre des opérations d'ordre, R I 040 = DF 042.

(7) Aucune prévision budgétaire ne doit figurer à l'article 192 (cf. chapitre 024 « produit des cessions d'immobilisations »).

## CA VALENCE ROMANS AGGLO - BUDGET PRINCIPAL - BP - 2021

(8) Les comptes 15, 29, 39, 49 et 59 peuvent figurer dans le détail du chapitre 040 si la commune ou l'établissement applique le régime des provisions budgétaires.

(9) Cf. définitions du chapitre des opérations d'ordre, *DI 041 = RI 041*.

(10) Inscrire en cas de reprise des résultats de l'exercice précédent (après vote du compte administratif ou si reprise anticipée des résultats).

<b>III – VOTE DU BUDGET</b>	<b>III</b>
<b>DETAIL DES CHAPITRES D'OPERATION D'EQUIPEMENT</b>	<b>B3</b>

Cet état ne contient pas d'information.

## IV – ANNEXES

## PRESENTATION CROISEE PAR FONCTION – VUE D'ENSEMBLE (1)

IV  
A1

Libellé	01 Opérations non ventilables	0 Services généraux administrat* publiques	1 Sécurité et salubrité publiques	2 Enseignement - Formation	3 Culture	4 Sport et jeunesse	5 Interventions sociales et santé	6 Famille	7 Logement	8 Aménagt et services urbains, environnem	9 Action économique	TOTAL
---------	--	--	--	----------------------------------	--------------	---------------------------	--	--------------	---------------	--	---------------------------	-------

## INVESTISSEMENT

## DEPENSES

Dépenses réelles	4 185 000	8 946 272	123 500	243 067	6 424 650	3 317 977	648 500	1 986 400	3 491 250	8 617 249	20 096 099	58 079 964
- Equipements municipaux (2)		3 454 808	123 500	243 067	6 424 650	2 296 147	613 500	1 956 400	43 000	7 986 548	19 631 020	42 772 640
- Equip. non municipaux (c/204) (3)		5 471 464	0	0	0	1 021 830	30 000	30 000	3 448 250	630 701	245 079	10 877 324
- Opérations financières	4 185 000											4 185 000
Dépenses d'ordre	5 661 350											6 061 350
<b>Total dépenses de l'exercice</b>	<b>9 846 350</b>	<b>8 946 272</b>	<b>123 500</b>	<b>243 067</b>	<b>6 804 650</b>	<b>3 317 977</b>	<b>648 500</b>	<b>1 986 400</b>	<b>3 491 250</b>	<b>8 637 249</b>	<b>20 096 099</b>	<b>64 141 314</b>
<b>RAR N-1 et reports</b>	<b>0</b>	<b>0</b>	<b>0</b>	<b>0</b>	<b>0</b>	<b>0</b>	<b>0</b>	<b>0</b>	<b>0</b>	<b>0</b>	<b>0</b>	<b>0</b>
<b>Total cumulé dépenses d'investissement</b>	<b>9 846 350</b>	<b>8 946 272</b>	<b>123 500</b>	<b>243 067</b>	<b>6 804 650</b>	<b>3 317 977</b>	<b>648 500</b>	<b>1 986 400</b>	<b>3 491 250</b>	<b>8 637 249</b>	<b>20 096 099</b>	<b>64 141 314</b>

## RECETTES

<b>Total recettes de l'exercice</b>	<b>50 913 057</b>	<b>4 685 700</b>	<b>0</b>	<b>22 897</b>	<b>1 761 000</b>	<b>2 318 000</b>	<b>385 000</b>	<b>1 198 600</b>	<b>0</b>	<b>397 000</b>	<b>2 460 060</b>	<b>64 141 314</b>
<b>RAR N-1 et reports</b>	<b>0</b>	<b>0</b>	<b>0</b>	<b>0</b>	<b>0</b>	<b>0</b>	<b>0</b>	<b>0</b>	<b>0</b>	<b>0</b>	<b>0</b>	<b>0</b>
<b>Total cumulé recettes d'investissement</b>	<b>50 913 057</b>	<b>4 685 700</b>	<b>0</b>	<b>22 897</b>	<b>1 761 000</b>	<b>2 318 000</b>	<b>385 000</b>	<b>1 198 600</b>	<b>0</b>	<b>397 000</b>	<b>2 460 060</b>	<b>64 141 314</b>

## FONCTIONNEMENT

## DEPENSES

<b>Total dépenses de l'exercice</b>	<b>47 844 414</b>	<b>36 550 635</b>	<b>469 000</b>	<b>2 405 459</b>	<b>15 983 787</b>	<b>7 452 296</b>	<b>2 908 744</b>	<b>18 441 573</b>	<b>1 538 940</b>	<b>12 807 535</b>	<b>4 971 951</b>	<b>151 374 334</b>
<b>RAR N-1 et reports</b>	<b>0</b>	<b>0</b>	<b>0</b>	<b>0</b>	<b>0</b>	<b>0</b>	<b>0</b>	<b>0</b>	<b>0</b>	<b>0</b>	<b>0</b>	<b>0</b>
<b>Total cumulé dépenses de fonctionnement</b>	<b>47 844 414</b>	<b>36 550 635</b>	<b>469 000</b>	<b>2 405 459</b>	<b>15 983 787</b>	<b>7 452 296</b>	<b>2 908 744</b>	<b>18 441 573</b>	<b>1 538 940</b>	<b>12 807 535</b>	<b>4 971 951</b>	<b>151 374 334</b>

## RECETTES

<b>Total recettes de l'exercice</b>	<b>122 904 350</b>	<b>7 270 701</b>	<b>168 000</b>	<b>260 564</b>	<b>1 134 360</b>	<b>946 870</b>	<b>2 004 192</b>	<b>11 192 708</b>	<b>943 538</b>	<b>3 385 911</b>	<b>1 163 140</b>	<b>151 374 334</b>
<b>RAR N-1 et reports</b>	<b>0</b>	<b>0</b>	<b>0</b>	<b>0</b>	<b>0</b>	<b>0</b>	<b>0</b>	<b>0</b>	<b>0</b>	<b>0</b>	<b>0</b>	<b>0</b>
<b>Total cumulé recettes de fonctionnement</b>	<b>122 904 350</b>	<b>7 270 701</b>	<b>168 000</b>	<b>260 564</b>	<b>1 134 360</b>	<b>946 870</b>	<b>2 004 192</b>	<b>11 192 708</b>	<b>943 538</b>	<b>3 385 911</b>	<b>1 163 140</b>	<b>151 374 334</b>

(1) La production de cet état est obligatoire pour les communes de 3 500 habitants et plus, les groupements comprenant au moins une telle commune, leurs établissements et services administratifs hormis les caisses des écoles et les services à activité unique érigés en établissement public ou budget annexe (L. 2312-3, R. 2311-1 et R. 2311-10). Dans les communes de 3 500 habitants et plus, le croisement par fonction est fait à un chiffre (correspondant à la fonction). Dans les communes de 10 000 habitants et plus, le croisement par fonction est fait au niveau le plus détaillé de la nomenclature fonctionnelle (sous-fonction ou rubrique). Les groupements et leurs établissements publics suivent les règles de production et de présentation applicable à la commune membre comptant le plus grand nombre d'habitants (articles L. 5211-36 a1 et R. 5211-14 + L. 5711-1 et R. 5711-2 du CGCT).

(2) Ou biens de la structure intercommunale.

(3) Ou biens ne relevant pas de la structure intercommunale.



## IV – ANNEXES

## PRESENTATION CROISEE PAR FONCTION – VUE D'ENSEMBLE

IV

A1

Art. (1)	Libellé	01 Opérations non ventilables	0 Services généraux administrat° publiques	1 Sécurité et salubrité publiques	2 Enseignement - Formation	3 Culture	4 Sport et jeunesse	5 Interventions sociales et santé	6 Famille	7 Logement	8 Aménagt et services urbains, environnement	9 Action économique	TOTAL
----------	---------	--	--	--	----------------------------------	--------------	---------------------------	--	--------------	---------------	---	---------------------------	-------

## INVESTISSEMENT

## DEPENSES

Total dépenses investissement		9 846 350	8 946 272	123 500	243 067	6 804 650	3 317 977	648 500	1 986 400	3 491 250	8 637 249	20 096 099	64 141 314
Dépenses réelles		4 185 000	8 946 272	123 500	243 067	6 424 650	3 317 977	648 500	1 986 400	3 491 250	8 617 249	20 096 099	58 079 964
010	Stocks	0	0	0	0	0	0	0	0	0	0	0	0
020	Dépenses imprévues	0	0	0	0	0	0	0	0	0	0	0	0
10	Dotations, fonds divers et réserves	0	0	0	0	0	0	0	0	0	0	0	0
13	Subventions d'investissement	0	0	0	0	0	0	0	0	0	0	0	0
16	Emprunts et dettes assimilées	4 185 000	0	0	0	0	0	5 000	0	0	0	0	4 190 000
18	Compte de liaison : affectat° (BA,régie)	0	0	0	0	0	0	0	0	0	0	0	0
20	Immobilisations incorporelles	0	276 000	15 000	42 000	99 200	104 700	0	184 500	30 000	441 600	340 020	1 533 020
204	Subventions d'équipement versées	0	5 471 464	0	0	0	1 021 830	30 000	30 000	3 448 250	630 701	245 079	10 877 324
21	Immobilisations corporelles	0	3 178 808	108 500	201 067	2 243 330	652 884	113 500	960 300	13 000	7 474 948	1 231 000	16 177 337
22	Immobilisations reçues en affectation	0	0	0	0	0	0	0	0	0	0	0	0
23	Immobilisations en cours	0	0	0	0	4 082 120	1 538 563	500 000	811 600	0	70 000	18 060 000	25 062 283
26	Participat° et créances rattachées	0	0	0	0	0	0	0	0	0	0	0	0
27	Autres immobilisations financières	0	20 000	0	0	0	0	0	0	0	0	20 000	40 000
Opérations d'équipement		0	0	0	0	0	0	0	0	0	0	0	0
Opérations pour compte de tiers		0	0	0	0	0	0	0	0	0	0	200 000	200 000
45811183	Entrées Charretières 2020	0	0	0	0	0	0	0	0	0	0	100 000	100 000
45811184	Halte Fluviale	0	0	0	0	0	0	0	0	0	0	100 000	100 000
Dépenses d'ordre		5 661 350	0	0	0	380 000	0	0	0	0	20 000	0	6 061 350
040	Opérat° ordre transfert entre sections	3 661 350	0	0	0	0	0	0	0	0	0	0	3 661 350
041	Opérations patrimoniales	2 000 000	0	0	0	380 000	0	0	0	0	20 000	0	2 400 000

## RECETTES

Total recettes investissement		50 913 057	4 685 700	0	22 897	1 761 000	2 318 000	385 000	1 198 600	0	397 000	2 460 060	64 141 314
Recettes réelles		26 553 643	4 682 600	0	22 897	1 381 000	2 318 000	385 000	1 198 600	0	377 000	2 460 060	39 378 800
010	Stocks	0	0	0	0	0	0	0	0	0	0	0	0
024	Produits des cessions d'immobilisations	0	600 000	0	0	0	0	0	0	0	0	0	600 000
10	Dotations, fonds divers et réserves	9 000 000	0	0	0	0	0	0	0	0	0	0	9 000 000

CA VALENCE ROMANS AGGLO - BUDGET PRINCIPAL - BP - 2021

Art. (1)	Libellé	01 Opérations non ventilables	0 Services généraux administrat° publiques	1 Sécurité et salubrité publiques	2 Enseignement - Formation	3 Culture	4 Sport et jeunesse	5 Interventions sociales et santé	6 Famille	7 Logement	8 Aménagt et services urbains, environnem	9 Action économique	TOTAL
13	Subventions d'investissement	0	4 082 600	0	22 897	1 381 000	2 318 000	380 000	1 198 600	0	377 000	2 260 060	12 020 157
16	Emprunts et dettes assimilées	17 553 643	0	0	0	0	0	5 000	0	0	0	0	17 558 643
18	Compte de liaison : affectat° (BA,régie)	0	0	0	0	0	0	0	0	0	0	0	0
20	Immobilisations incorporelles	0	0	0	0	0	0	0	0	0	0	0	0
204	Subventions d'équipement versées	0	0	0	0	0	0	0	0	0	0	0	0
21	Immobilisations corporelles	0	0	0	0	0	0	0	0	0	0	0	0
22	Immobilisations reçues en affectation	0	0	0	0	0	0	0	0	0	0	0	0
23	Immobilisations en cours	0	0	0	0	0	0	0	0	0	0	0	0
26	Participat° et créances rattachées	0	0	0	0	0	0	0	0	0	0	0	0
27	Autres immobilisations financières	0	0	0	0	0	0	0	0	0	0	0	0
Opérations pour compte de tiers		0	0	0	0	0	0	0	0	0	0	200 000	200 000
45821183	Entrées Charretières 2020	0	0	0	0	0	0	0	0	0	0	100 000	100 000
45821184	Halte Fluviale	0	0	0	0	0	0	0	0	0	0	100 000	100 000
<b>Recettes d'ordre</b>		<b>24 359 414</b>	<b>3 100</b>	<b>0</b>	<b>0</b>	<b>380 000</b>	<b>0</b>	<b>0</b>	<b>0</b>	<b>0</b>	<b>20 000</b>	<b>0</b>	<b>24 762 514</b>
021	Virement de la sect° de fonctionnement	8 288 774	0	0	0	0	0	0	0	0	0	0	8 288 774
040	Opérat° ordre transfert entre sections	14 070 640	3 100	0	0	0	0	0	0	0	0	0	14 073 740
041	Opérations patrimoniales	2 000 000	0	0	0	380 000	0	0	0	0	20 000	0	2 400 000

FONCTIONNEMENT

DEPENSES													
Total dépenses de fonctionnement		47 844 414	36 550 635	469 000	2 405 459	15 983 787	7 452 296	2 908 744	18 441 573	1 538 940	12 807 535	4 971 951	151 374 334
Dépenses réelles		25 485 000	36 547 535	469 000	2 405 459	15 983 787	7 452 296	2 908 744	18 441 573	1 538 940	12 807 535	4 971 951	129 011 820
011	Charges à caractère général	0	5 648 579	454 000	153 000	2 111 238	2 476 660	630 595	2 615 267	1 012 940	5 530 557	2 470 898	23 103 734
012	Charges de personnel, frais assimilés	0	16 524 685	0	495 059	10 509 549	3 372 736	1 485 499	15 507 006	0	6 593 978	1 244 303	55 732 815
014	Atténuations de produits	24 380 000	13 000 000	0	0	0	0	30 000	0	0	0	660 000	38 070 000
022	Dépenses imprévues	100 000	0	0	0	0	0	0	0	0	0	0	100 000
65	Autres charges de gestion courante	0	1 266 620	15 000	1 757 400	3 360 500	242 500	762 650	316 800	526 000	683 000	586 750	9 517 220
656	Frais fonctionnement des groupes d'élus	0	0	0	0	0	0	0	0	0	0	0	0
66	Charges financières	1 005 000	0	0	0	0	0	0	0	0	0	0	1 005 000
67	Charges exceptionnelles	0	75 450	0	0	2 500	1 360 400	0	2 500	0	0	10 000	1 450 850
68	Dot. aux amortissements et provisions	0	32 201	0	0	0	0	0	0	0	0	0	32 201
<b>Dépenses d'ordre</b>		<b>22 359 414</b>	<b>3 100</b>	<b>0</b>	<b>0</b>	<b>0</b>	<b>0</b>	<b>0</b>	<b>0</b>	<b>0</b>	<b>0</b>	<b>0</b>	<b>22 362 514</b>

CA VALENCE ROMANS AGGLO - BUDGET PRINCIPAL - BP - 2021

Art. (1)	Libellé	01 Opérations non ventilables	0 Services généraux administrat° publiques	1 Sécurité et salubrité publiques	2 Enseignement - Formation	3 Culture	4 Sport et jeunesse	5 Interventions sociales et santé	6 Famille	7 Logement	8 Aménagt et services urbains, environnem	9 Action économique	TOTAL
023	Virement à la section d'investissement	8 288 774	0	0	0	0	0	0	0	0	0	0	8 288 774
042	Opérat° ordre transfert entre sections	14 070 640	3 100	0	0	0	0	0	0	0	0	0	14 073 740
043	Opérat° ordre intérieur de la section	0	0	0	0	0	0	0	0	0	0	0	0

RECETTES													
<b>Total recettes de fonctionnement</b>		<b>122 904 350</b>	<b>7 270 701</b>	<b>168 000</b>	<b>260 564</b>	<b>1 134 360</b>	<b>946 870</b>	<b>2 004 192</b>	<b>11 192 708</b>	<b>943 538</b>	<b>3 385 911</b>	<b>1 163 140</b>	<b>151 374 334</b>
Recettes réelles		119 243 000	7 270 701	168 000	260 564	1 134 360	946 870	2 004 192	11 192 708	943 538	3 385 911	1 163 140	147 712 984
013	Atténuations de charges	0	135 400	0	0	61 000	0	0	0	0	11 000	0	207 400
70	Produits des services, du domaine, vente	0	2 562 831	18 000	0	524 960	668 000	77 500	2 624 421	66 700	2 168 106	432 300	9 142 818
73	Impôts et taxes	98 665 000	3 500 000	0	0	0	0	0	0	0	0	660 000	102 825 000
74	Dotations et participations	20 578 000	17 000	150 000	260 564	540 400	245 280	1 926 692	8 558 087	876 838	1 199 222	58 840	34 410 923
75	Autres produits de gestion courante	0	905 470	0	0	5 000	33 590	0	10 200	0	7 583	0	961 843
76	Produits financiers	0	0	0	0	0	0	0	0	0	0	0	0
77	Produits exceptionnels	0	150 000	0	0	3 000	0	0	0	0	0	12 000	165 000
78	Reprise sur amortissements et provisions	0	0	0	0	0	0	0	0	0	0	0	0
Recettes d'ordre		3 661 350	0	0	0	0	0	0	0	0	0	0	3 661 350
042	Opérat° ordre transfert entre sections	3 661 350	0	0	0	0	0	0	0	0	0	0	3 661 350
043	Opérat° ordre intérieur de la section	0	0	0	0	0	0	0	0	0	0	0	0

(1) Pour le croisement par nature, le détail est fait selon le niveau de vote choisi par l'assemblée délibérante (chapitre, article ou article spécialisé).

<b>IV – ANNEXES</b>	<b>IV</b>
<b>ELEMENTS DU BILAN PRESENTATION CROISEE PAR FONCTION – DETAIL FONCTIONNEMENT</b>	<b>A1.1</b>

**FONCTION 0 – Services généraux des administrations publiques locales**

(1)	Libellé	01 Opérations non ventilables	02 Administration générale	03 Justice	04 Coopérat° décentralisée, act° européen.	05 Plan de relance (crise sanitaire)	Total
<b>DEPENSES (2)</b>		47 844 414,00	36 550 635,00	0,00	0,00	0,00	84 395 049,00
Dépenses de l'exercice		47 844 414,00	36 550 635,00	0,00	0,00	0,00	84 395 049,00
011	Charges à caractère général	0,00	5 648 579,00	0,00	0,00	0,00	5 648 579,00
012	Charges de personnel, frais assimilés	0,00	16 524 685,00	0,00	0,00	0,00	16 524 685,00
014	Atténuations de produits	24 380 000,00	13 000 000,00	0,00	0,00	0,00	37 380 000,00
022	Dépenses imprévues	100 000,00	0,00	0,00	0,00	0,00	100 000,00
023	Virement à la section d'investissement	8 288 774,00	0,00	0,00	0,00	0,00	8 288 774,00
042	Opérat° ordre transfert entre sections	14 070 640,00	3 100,00	0,00	0,00	0,00	14 073 740,00
043	Opérat° ordre intérieur de la section	0,00	0,00	0,00	0,00	0,00	0,00
65	Autres charges de gestion courante	0,00	1 266 620,00	0,00	0,00	0,00	1 266 620,00
656	Frais fonctionnement des groupes d'élus	0,00	0,00	0,00	0,00	0,00	0,00
66	Charges financières	1 005 000,00	0,00	0,00	0,00	0,00	1 005 000,00
67	Charges exceptionnelles	0,00	75 450,00	0,00	0,00	0,00	75 450,00
68	Dot. aux amortissements et provisions	0,00	32 201,00	0,00	0,00	0,00	32 201,00
Restes à réaliser – reports		0,00	0,00	0,00	0,00	0,00	0,00
<b>RECETTES (2)</b>		122 904 350,00	7 270 701,00	0,00	0,00	0,00	130 175 051,00
Recettes de l'exercice		122 904 350,00	7 270 701,00	0,00	0,00	0,00	130 175 051,00
013	Atténuations de charges	0,00	135 400,00	0,00	0,00	0,00	135 400,00
042	Opérat° ordre transfert entre sections	3 661 350,00	0,00	0,00	0,00	0,00	3 661 350,00
043	Opérat° ordre intérieur de la section	0,00	0,00	0,00	0,00	0,00	0,00
70	Produits des services, du domaine, vente	0,00	2 562 831,00	0,00	0,00	0,00	2 562 831,00
73	Impôts et taxes	98 665 000,00	3 500 000,00	0,00	0,00	0,00	102 165 000,00
74	Dotations et participations	20 578 000,00	17 000,00	0,00	0,00	0,00	20 595 000,00
75	Autres produits de gestion courante	0,00	905 470,00	0,00	0,00	0,00	905 470,00
76	Produits financiers	0,00	0,00	0,00	0,00	0,00	0,00
77	Produits exceptionnels	0,00	150 000,00	0,00	0,00	0,00	150 000,00
78	Reprise sur amortissements et provisions	0,00	0,00	0,00	0,00	0,00	0,00
Restes à réaliser – reports		0,00	0,00	0,00	0,00	0,00	0,00
<b>SOLDE (2)</b>		75 059 936,00	-29 279 934,00	0,00	0,00	0,00	45 780 002,00

## CA VALENCE ROMANS AGGLO - BUDGET PRINCIPAL - BP - 2021

(1)	Libellé	Sous-fonction 02						Sous-fonction 04	
		020 Administrat° générale collectivité	021 Assemblée locale	022 Administration générale de l'état	023 Information, communication, publicité	024 Fêtes et cérémonies	025 Aides aux assoc. (non classées ailleurs)	026 Cimetières et pompes funèbres	041 Subvention globale
<b>DEPENSES (2)</b>		36 550 635,00	0,00	0,00	0,00	0,00	0,00	0,00	0,00
Dépenses de l'exercice		36 550 635,00	0,00	0,00	0,00	0,00	0,00	0,00	0,00
011	Charges à caractère général	5 648 579,00	0,00	0,00	0,00	0,00	0,00	0,00	0,00
012	Charges de personnel, frais assimilés	16 524 685,00	0,00	0,00	0,00	0,00	0,00	0,00	0,00
014	Atténuations de produits	13 000 000,00	0,00	0,00	0,00	0,00	0,00	0,00	0,00
022	Dépenses imprévues	0,00	0,00	0,00	0,00	0,00	0,00	0,00	0,00
023	Virement à la section d'investissement	0,00	0,00	0,00	0,00	0,00	0,00	0,00	0,00
042	Opérat° ordre transfert entre sections	3 100,00	0,00	0,00	0,00	0,00	0,00	0,00	0,00
043	Opérat° ordre intérieur de la section	0,00	0,00	0,00	0,00	0,00	0,00	0,00	0,00
65	Autres charges de gestion courante	1 266 620,00	0,00	0,00	0,00	0,00	0,00	0,00	0,00
656	Frais fonctionnement des groupes d'élus	0,00	0,00	0,00	0,00	0,00	0,00	0,00	0,00
66	Charges financières	0,00	0,00	0,00	0,00	0,00	0,00	0,00	0,00
67	Charges exceptionnelles	75 450,00	0,00	0,00	0,00	0,00	0,00	0,00	0,00
68	Dot. aux amortissements et provisions	32 201,00	0,00	0,00	0,00	0,00	0,00	0,00	0,00
Restes à réaliser – reports		0,00	0,00	0,00	0,00	0,00	0,00	0,00	0,00
<b>RECETTES (2)</b>		7 238 701,00	0,00	0,00	0,00	0,00	32 000,00	0,00	0,00
Recettes de l'exercice		7 238 701,00	0,00	0,00	0,00	0,00	32 000,00	0,00	0,00
013	Atténuations de charges	135 400,00	0,00	0,00	0,00	0,00	0,00	0,00	0,00
042	Opérat° ordre transfert entre sections	0,00	0,00	0,00	0,00	0,00	0,00	0,00	0,00
043	Opérat° ordre intérieur de la section	0,00	0,00	0,00	0,00	0,00	0,00	0,00	0,00
70	Produits des services, du domaine, vente	2 530 831,00	0,00	0,00	0,00	0,00	32 000,00	0,00	0,00
73	Impôts et taxes	3 500 000,00	0,00	0,00	0,00	0,00	0,00	0,00	0,00
74	Dotations et participations	17 000,00	0,00	0,00	0,00	0,00	0,00	0,00	0,00
75	Autres produits de gestion courante	905 470,00	0,00	0,00	0,00	0,00	0,00	0,00	0,00
76	Produits financiers	0,00	0,00	0,00	0,00	0,00	0,00	0,00	0,00
77	Produits exceptionnels	150 000,00	0,00	0,00	0,00	0,00	0,00	0,00	0,00
78	Reprise sur amortissements et provisions	0,00	0,00	0,00	0,00	0,00	0,00	0,00	0,00
Restes à réaliser – reports		0,00	0,00	0,00	0,00	0,00	0,00	0,00	0,00
<b>SOLDE (2)</b>		-29 311 934,00	0,00	0,00	0,00	0,00	32 000,00	0,00	0,00

## CA VALENCE ROMANS AGGLO - BUDGET PRINCIPAL - BP - 2021

(1) Pour le croisement par nature, le détail est fait selon le niveau de vote choisi par l'assemblée délibérante (chapitre, article ou article spécialisé).

(2) Le solde correspond à la différence entre les recettes et les dépenses. Les dépenses et les recettes correspondent à la somme des dépenses et des recettes de l'exercice ainsi que des restes à réaliser et des reports (lignes budgétaires 001 et 002). Les lignes reports 001 et 002 apparaissent à la colonne 01-Non ventilables.

<b>IV – ANNEXES</b>	<b>IV</b>
<b>ELEMENTS DU BILAN</b> <b>PRESENTATION CROISEE PAR FONCTION – DETAIL FONCTIONNEMENT</b>	<b>A1.1</b>

## FONCTION 1 – Sécurité et salubrité publiques

(1)	Libellé	11 Sécurité intérieure	12 Hygiène et salubrité publique	13 Plan de relance (crise sanitaire)	Total
<b>DEPENSES (2)</b>		0,00	469 000,00	0,00	469 000,00
Dépenses de l'exercice		0,00	469 000,00	0,00	469 000,00
011	Charges à caractère général	0,00	454 000,00	0,00	454 000,00
012	Charges de personnel, frais assimilés	0,00	0,00	0,00	0,00
014	Atténuations de produits	0,00	0,00	0,00	0,00
022	Dépenses imprévues	0,00	0,00	0,00	0,00
023	Virement à la section d'investissement	0,00	0,00	0,00	0,00
042	Opérat° ordre transfert entre sections	0,00	0,00	0,00	0,00
043	Opérat° ordre intérieur de la section	0,00	0,00	0,00	0,00
65	Autres charges de gestion courante	0,00	15 000,00	0,00	15 000,00
656	Frais fonctionnement des groupes d'élus	0,00	0,00	0,00	0,00
66	Charges financières	0,00	0,00	0,00	0,00
67	Charges exceptionnelles	0,00	0,00	0,00	0,00
68	Dot. aux amortissements et provisions	0,00	0,00	0,00	0,00
Restes à réaliser – reports		0,00	0,00	0,00	0,00
<b>RECETTES (2)</b>		0,00	168 000,00	0,00	168 000,00
Recettes de l'exercice		0,00	168 000,00	0,00	168 000,00
013	Atténuations de charges	0,00	0,00	0,00	0,00
042	Opérat° ordre transfert entre sections	0,00	0,00	0,00	0,00
043	Opérat° ordre intérieur de la section	0,00	0,00	0,00	0,00
70	Produits des services, du domaine, vente	0,00	18 000,00	0,00	18 000,00
73	Impôts et taxes	0,00	0,00	0,00	0,00
74	Dotations et participations	0,00	150 000,00	0,00	150 000,00
75	Autres produits de gestion courante	0,00	0,00	0,00	0,00
76	Produits financiers	0,00	0,00	0,00	0,00
77	Produits exceptionnels	0,00	0,00	0,00	0,00
78	Reprise sur amortissements et provisions	0,00	0,00	0,00	0,00
Restes à réaliser – reports		0,00	0,00	0,00	0,00
<b>SOLDE (2)</b>		0,00	-301 000,00	0,00	-301 000,00

(1)	Libellé	Sous-fonction 11				
		110 Services communs	111 Police nationale	112 Police municipale	113 Pompiers, incendies et secours	114 Autres services de protection civile
<b>DEPENSES (2)</b>		0,00	0,00	0,00	0,00	0,00

CA VALENCE ROMANS AGGLO - BUDGET PRINCIPAL - BP - 2021

(1)	Libellé	Sous-fonction 11				
		110 Services communs	111 Police nationale	112 Police municipale	113 Pompiers, incendies et secours	114 Autres services de protection civile
	Dépenses de l'exercice	0,00	0,00	0,00	0,00	0,00
011	Charges à caractère général	0,00	0,00	0,00	0,00	0,00
012	Charges de personnel, frais assimilés	0,00	0,00	0,00	0,00	0,00
014	Atténuations de produits	0,00	0,00	0,00	0,00	0,00
022	Dépenses imprévues	0,00	0,00	0,00	0,00	0,00
023	Virement à la section d'investissement	0,00	0,00	0,00	0,00	0,00
042	Opérat° ordre transfert entre sections	0,00	0,00	0,00	0,00	0,00
043	Opérat° ordre intérieur de la section	0,00	0,00	0,00	0,00	0,00
65	Autres charges de gestion courante	0,00	0,00	0,00	0,00	0,00
656	Frais fonctionnement des groupes d'élus	0,00	0,00	0,00	0,00	0,00
66	Charges financières	0,00	0,00	0,00	0,00	0,00
67	Charges exceptionnelles	0,00	0,00	0,00	0,00	0,00
68	Dot. aux amortissements et provisions	0,00	0,00	0,00	0,00	0,00
	Restes à réaliser – reports	0,00	0,00	0,00	0,00	0,00
	<b>RECETTES (2)</b>	<b>0,00</b>	<b>0,00</b>	<b>0,00</b>	<b>0,00</b>	<b>0,00</b>
	Recettes de l'exercice	0,00	0,00	0,00	0,00	0,00
013	Atténuations de charges	0,00	0,00	0,00	0,00	0,00
042	Opérat° ordre transfert entre sections	0,00	0,00	0,00	0,00	0,00
043	Opérat° ordre intérieur de la section	0,00	0,00	0,00	0,00	0,00
70	Produits des services, du domaine, vente	0,00	0,00	0,00	0,00	0,00
73	Impôts et taxes	0,00	0,00	0,00	0,00	0,00
74	Dotations et participations	0,00	0,00	0,00	0,00	0,00
75	Autres produits de gestion courante	0,00	0,00	0,00	0,00	0,00
76	Produits financiers	0,00	0,00	0,00	0,00	0,00
77	Produits exceptionnels	0,00	0,00	0,00	0,00	0,00
78	Reprise sur amortissements et provisions	0,00	0,00	0,00	0,00	0,00
	Restes à réaliser – reports	0,00	0,00	0,00	0,00	0,00
	<b>SOLDE (2)</b>	<b>0,00</b>	<b>0,00</b>	<b>0,00</b>	<b>0,00</b>	<b>0,00</b>

(1) Pour le croisement par nature, le détail est fait selon le niveau de vote choisi par l'assemblée délibérante (chapitre, article ou article spécialisé).

(2) Le solde correspond à la différence entre les recettes et les dépenses. Les dépenses et les recettes correspondent à la somme des dépenses et des recettes de l'exercice ainsi que des restes à réaliser et des reports (lignes budgétaires 001 et 002). Les lignes reports 001 et 002 apparaissent à la colonne 01-Non ventilables.



<b>IV – ANNEXES</b>	<b>IV</b>
<b>ELEMENTS DU BILAN PRESENTATION CROISEE PAR FONCTION – DETAIL FONCTIONNEMENT</b>	<b>A1.1</b>

## FONCTION 2 – Enseignement - Formation

(1)	Libellé	20 Services communs	21 Enseignement du premier degré	22 Enseignement du deuxième degré	23 Enseignement supérieur	24 Formation continue	25 Services annexes de l'enseignement	26 Plan de relance (crise sanitaire)	Total
	<b>DEPENSES (2)</b>	0,00	146 200,00	0,00	1 764 200,00	0,00	495 059,00	0,00	2 405 459,00
	Dépenses de l'exercice	0,00	146 200,00	0,00	1 764 200,00	0,00	495 059,00	0,00	2 405 459,00
011	Charges à caractère général	0,00	146 200,00	0,00	6 800,00	0,00	0,00	0,00	153 000,00
012	Charges de personnel, frais assimilés	0,00	0,00	0,00	0,00	0,00	495 059,00	0,00	495 059,00
014	Atténuations de produits	0,00	0,00	0,00	0,00	0,00	0,00	0,00	0,00
022	Dépenses imprévues	0,00	0,00	0,00	0,00	0,00	0,00	0,00	0,00
023	Virement à la section d'investissement	0,00	0,00	0,00	0,00	0,00	0,00	0,00	0,00
042	Opérat° ordre transfert entre sections	0,00	0,00	0,00	0,00	0,00	0,00	0,00	0,00
043	Opérat° ordre intérieur de la section	0,00	0,00	0,00	0,00	0,00	0,00	0,00	0,00
65	Autres charges de gestion courante	0,00	0,00	0,00	1 757 400,00	0,00	0,00	0,00	1 757 400,00
656	Frais fonctionnement des groupes d'élus	0,00	0,00	0,00	0,00	0,00	0,00	0,00	0,00
66	Charges financières	0,00	0,00	0,00	0,00	0,00	0,00	0,00	0,00
67	Charges exceptionnelles	0,00	0,00	0,00	0,00	0,00	0,00	0,00	0,00
68	Dot. aux amortissements et provisions	0,00	0,00	0,00	0,00	0,00	0,00	0,00	0,00
	Restes à réaliser – reports	0,00	0,00	0,00	0,00	0,00	0,00	0,00	0,00
	<b>RECETTES (2)</b>	0,00	260 564,00	0,00	0,00	0,00	0,00	0,00	260 564,00
	Recettes de l'exercice	0,00	260 564,00	0,00	0,00	0,00	0,00	0,00	260 564,00
013	Atténuations de charges	0,00	0,00	0,00	0,00	0,00	0,00	0,00	0,00
042	Opérat° ordre transfert entre sections	0,00	0,00	0,00	0,00	0,00	0,00	0,00	0,00
043	Opérat° ordre intérieur de la section	0,00	0,00	0,00	0,00	0,00	0,00	0,00	0,00
70	Produits des services, du domaine, vente	0,00	0,00	0,00	0,00	0,00	0,00	0,00	0,00
73	Impôts et taxes	0,00	0,00	0,00	0,00	0,00	0,00	0,00	0,00
74	Dotations et participations	0,00	260 564,00	0,00	0,00	0,00	0,00	0,00	260 564,00
75	Autres produits de gestion courante	0,00	0,00	0,00	0,00	0,00	0,00	0,00	0,00

CA VALENCE ROMANS AGGLO - BUDGET PRINCIPAL - BP - 2021

(1)	Libellé	20 Services communs	21 Enseignement du premier degré	22 Enseignement du deuxième degré	23 Enseignement supérieur	24 Formation continue	25 Services annexes de l'enseignement	26 Plan de relance (crise sanitaire)	Total
76	Produits financiers	0,00	0,00	0,00	0,00	0,00	0,00	0,00	0,00
77	Produits exceptionnels	0,00	0,00	0,00	0,00	0,00	0,00	0,00	0,00
78	Reprise sur amortissements et provisions	0,00	0,00	0,00	0,00	0,00	0,00	0,00	0,00
	Restes à réaliser – reports	0,00	0,00	0,00	0,00	0,00	0,00	0,00	0,00
	<b>SOLDE (2)</b>	0,00	114 364,00	0,00	-1 764 200,00	0,00	-495 059,00	0,00	-2 144 895,00

(1)	Libellé	Sous-fonction 21			Sous-fonction 25				
		211 Ecoles maternelles	212 Ecoles primaires	213 Classes regroupées	251 Hébergement et restauration scolaire	252 Transports scolaires	253 Sport scolaire	254 Médecine scolaire	255 Classes de découverte et autres services
	<b>DEPENSES (2)</b>	0,00	146 200,00	0,00	495 059,00	0,00	0,00	0,00	0,00
	Dépenses de l'exercice	0,00	146 200,00	0,00	495 059,00	0,00	0,00	0,00	0,00
011	Charges à caractère général	0,00	146 200,00	0,00	0,00	0,00	0,00	0,00	0,00
012	Charges de personnel, frais assimilés	0,00	0,00	0,00	495 059,00	0,00	0,00	0,00	0,00
014	Atténuations de produits	0,00	0,00	0,00	0,00	0,00	0,00	0,00	0,00
022	Dépenses imprévues	0,00	0,00	0,00	0,00	0,00	0,00	0,00	0,00
023	Virement à la section d'investissement	0,00	0,00	0,00	0,00	0,00	0,00	0,00	0,00
042	Opérat° ordre transfert entre sections	0,00	0,00	0,00	0,00	0,00	0,00	0,00	0,00
043	Opérat° ordre intérieur de la section	0,00	0,00	0,00	0,00	0,00	0,00	0,00	0,00
65	Autres charges de gestion courante	0,00	0,00	0,00	0,00	0,00	0,00	0,00	0,00
656	Frais fonctionnement des groupes d'élus	0,00	0,00	0,00	0,00	0,00	0,00	0,00	0,00
66	Charges financières	0,00	0,00	0,00	0,00	0,00	0,00	0,00	0,00
67	Charges exceptionnelles	0,00	0,00	0,00	0,00	0,00	0,00	0,00	0,00
68	Dot. aux amortissements et provisions	0,00	0,00	0,00	0,00	0,00	0,00	0,00	0,00
	Restes à réaliser – reports	0,00	0,00	0,00	0,00	0,00	0,00	0,00	0,00
	<b>RECETTES (2)</b>	0,00	260 564,00	0,00	0,00	0,00	0,00	0,00	0,00
	Recettes de l'exercice	0,00	260 564,00	0,00	0,00	0,00	0,00	0,00	0,00
013	Atténuations de charges	0,00	0,00	0,00	0,00	0,00	0,00	0,00	0,00
042	Opérat° ordre transfert entre sections	0,00	0,00	0,00	0,00	0,00	0,00	0,00	0,00
043	Opérat° ordre intérieur de la section	0,00	0,00	0,00	0,00	0,00	0,00	0,00	0,00
70	Produits des services, du domaine, vente	0,00	0,00	0,00	0,00	0,00	0,00	0,00	0,00
73	Impôts et taxes	0,00	0,00	0,00	0,00	0,00	0,00	0,00	0,00
74	Dotations et participations	0,00	260 564,00	0,00	0,00	0,00	0,00	0,00	0,00
75	Autres produits de gestion courante	0,00	0,00	0,00	0,00	0,00	0,00	0,00	0,00
76	Produits financiers	0,00	0,00	0,00	0,00	0,00	0,00	0,00	0,00
77	Produits exceptionnels	0,00	0,00	0,00	0,00	0,00	0,00	0,00	0,00
78	Reprise sur amortissements et provisions	0,00	0,00	0,00	0,00	0,00	0,00	0,00	0,00
	Restes à réaliser – reports	0,00	0,00	0,00	0,00	0,00	0,00	0,00	0,00
	<b>SOLDE (2)</b>	0,00	114 364,00	0,00	-495 059,00	0,00	0,00	0,00	0,00

(1) Pour le croisement par nature, le détail est fait selon le niveau de vote choisi par l'assemblée délibérante (chapitre, article ou article spécialisé).

**CA VALENCE ROMANS AGGLO - BUDGET PRINCIPAL - BP - 2021**

(2) Le solde correspond à la différence entre les recettes et les dépenses. Les dépenses et les recettes correspondent à la somme des dépenses et des recettes de l'exercice ainsi que des restes à réaliser et des reports (lignes budgétaires 001 et 002). Les lignes reports 001 et 002 apparaissent à la colonne 01-Non ventilables.

<b>IV – ANNEXES</b>	<b>IV</b>
<b>ELEMENTS DU BILAN PRESENTATION CROISEE PAR FONCTION – DETAIL FONCTIONNEMENT</b>	<b>A1.1</b>

## FONCTION 3 – Culture

(1)	Libellé	30 Services communs	31 Expression artistique	32 Conservation et diffusion des patrimoine	33 Action culturelle	34 Plan de relance (crise sanitaire)	Total
<b>DEPENSES (2)</b>		<b>320 474,00</b>	<b>7 796 883,00</b>	<b>7 715 930,00</b>	<b>150 500,00</b>	<b>0,00</b>	<b>15 983 787,00</b>
Dépenses de l'exercice		320 474,00	7 796 883,00	7 715 930,00	150 500,00	0,00	15 983 787,00
011	Charges à caractère général	52 300,00	432 950,00	1 625 988,00	0,00	0,00	2 111 238,00
012	Charges de personnel, frais assimilés	163 174,00	4 696 433,00	5 649 942,00	0,00	0,00	10 509 549,00
014	Atténuations de produits	0,00	0,00	0,00	0,00	0,00	0,00
022	Dépenses imprévues	0,00	0,00	0,00	0,00	0,00	0,00
023	Virement à la section d'investissement	0,00	0,00	0,00	0,00	0,00	0,00
042	Opérat° ordre transfert entre sections	0,00	0,00	0,00	0,00	0,00	0,00
043	Opérat° ordre intérieur de la section	0,00	0,00	0,00	0,00	0,00	0,00
65	Autres charges de gestion courante	105 000,00	2 665 000,00	440 000,00	150 500,00	0,00	3 360 500,00
656	Frais fonctionnement des groupes d'élus	0,00	0,00	0,00	0,00	0,00	0,00
66	Charges financières	0,00	0,00	0,00	0,00	0,00	0,00
67	Charges exceptionnelles	0,00	2 500,00	0,00	0,00	0,00	2 500,00
68	Dot. aux amortissements et provisions	0,00	0,00	0,00	0,00	0,00	0,00
Restes à réaliser – reports		0,00	0,00	0,00	0,00	0,00	0,00
<b>RECETTES (2)</b>		<b>0,00</b>	<b>764 800,00</b>	<b>324 560,00</b>	<b>45 000,00</b>	<b>0,00</b>	<b>1 134 360,00</b>
Recettes de l'exercice		0,00	764 800,00	324 560,00	45 000,00	0,00	1 134 360,00
013	Atténuations de charges	0,00	61 000,00	0,00	0,00	0,00	61 000,00
042	Opérat° ordre transfert entre sections	0,00	0,00	0,00	0,00	0,00	0,00
043	Opérat° ordre intérieur de la section	0,00	0,00	0,00	0,00	0,00	0,00
70	Produits des services, du domaine, vente	0,00	351 000,00	173 960,00	0,00	0,00	524 960,00
73	Impôts et taxes	0,00	0,00	0,00	0,00	0,00	0,00
74	Dotations et participations	0,00	347 800,00	147 600,00	45 000,00	0,00	540 400,00
75	Autres produits de gestion courante	0,00	5 000,00	0,00	0,00	0,00	5 000,00
76	Produits financiers	0,00	0,00	0,00	0,00	0,00	0,00
77	Produits exceptionnels	0,00	0,00	3 000,00	0,00	0,00	3 000,00
78	Reprise sur amortissements et provisions	0,00	0,00	0,00	0,00	0,00	0,00
Restes à réaliser – reports		0,00	0,00	0,00	0,00	0,00	0,00
<b>SOLDE (2)</b>		<b>-320 474,00</b>	<b>-7 032 083,00</b>	<b>-7 391 370,00</b>	<b>-105 500,00</b>	<b>0,00</b>	<b>-14 849 427,00</b>

CA VALENCE ROMANS AGGLO - BUDGET PRINCIPAL - BP - 2021

(1)	Libellé	Sous-fonction 31				Sous-fonction 32			
		311 Expression musicale, lyrique et choré.	312 Arts plastiques, activités artistiques	313 Théâtres	314 Cinémas et autres salles de spectacles	321 Bibliothèques et médiathèques	322 Musées	323 Archives	324 Entretien du patrimoine culturel
<b>DEPENSES (2)</b>		5 285 950,00	0,00	2 206 933,00	304 000,00	6 332 972,00	1 021 913,00	21 985,00	339 060,00
Dépenses de l'exercice		5 285 950,00	0,00	2 206 933,00	304 000,00	6 332 972,00	1 021 913,00	21 985,00	339 060,00
011	Charges à caractère général	360 950,00	0,00	68 000,00	4 000,00	1 286 473,00	247 980,00	21 935,00	69 600,00
012	Charges de personnel, frais assimilés	4 637 500,00	0,00	58 933,00	0,00	5 046 499,00	333 933,00	50,00	269 460,00
014	Atténuations de produits	0,00	0,00	0,00	0,00	0,00	0,00	0,00	0,00
022	Dépenses imprévues	0,00	0,00	0,00	0,00	0,00	0,00	0,00	0,00
023	Virement à la section d'investissement	0,00	0,00	0,00	0,00	0,00	0,00	0,00	0,00
042	Opérat° ordre transfert entre sections	0,00	0,00	0,00	0,00	0,00	0,00	0,00	0,00
043	Opérat° ordre intérieur de la section	0,00	0,00	0,00	0,00	0,00	0,00	0,00	0,00
65	Autres charges de gestion courante	285 000,00	0,00	2 080 000,00	300 000,00	0,00	440 000,00	0,00	0,00
656	Frais fonctionnement des groupes d'élus	0,00	0,00	0,00	0,00	0,00	0,00	0,00	0,00
66	Charges financières	0,00	0,00	0,00	0,00	0,00	0,00	0,00	0,00
67	Charges exceptionnelles	2 500,00	0,00	0,00	0,00	0,00	0,00	0,00	0,00
68	Dot. aux amortissements et provisions	0,00	0,00	0,00	0,00	0,00	0,00	0,00	0,00
Restes à réaliser – reports		0,00	0,00	0,00	0,00	0,00	0,00	0,00	0,00
<b>RECETTES (2)</b>		698 800,00	0,00	66 000,00	0,00	128 520,00	135 000,00	22 040,00	39 000,00
Recettes de l'exercice		698 800,00	0,00	66 000,00	0,00	128 520,00	135 000,00	22 040,00	39 000,00
013	Atténuations de charges	0,00	0,00	61 000,00	0,00	0,00	0,00	0,00	0,00
042	Opérat° ordre transfert entre sections	0,00	0,00	0,00	0,00	0,00	0,00	0,00	0,00
043	Opérat° ordre intérieur de la section	0,00	0,00	0,00	0,00	0,00	0,00	0,00	0,00
70	Produits des services, du domaine, vente	351 000,00	0,00	0,00	0,00	96 920,00	40 000,00	22 040,00	15 000,00
73	Impôts et taxes	0,00	0,00	0,00	0,00	0,00	0,00	0,00	0,00
74	Dotations et participations	347 800,00	0,00	0,00	0,00	28 600,00	95 000,00	0,00	24 000,00
75	Autres produits de gestion courante	0,00	0,00	5 000,00	0,00	0,00	0,00	0,00	0,00
76	Produits financiers	0,00	0,00	0,00	0,00	0,00	0,00	0,00	0,00
77	Produits exceptionnels	0,00	0,00	0,00	0,00	3 000,00	0,00	0,00	0,00
78	Reprise sur amortissements et provisions	0,00	0,00	0,00	0,00	0,00	0,00	0,00	0,00
Restes à réaliser – reports		0,00	0,00	0,00	0,00	0,00	0,00	0,00	0,00
<b>SOLDE (2)</b>		-4 587 150,00	0,00	-2 140 933,00	-304 000,00	-6 204 452,00	-886 913,00	55,00	-300 060,00

(1) Pour le croisement par nature, le détail est fait selon le niveau de vote choisi par l'assemblée délibérante (chapitre, article ou article spécialisé).

(2) Le solde correspond à la différence entre les recettes et les dépenses. Les dépenses et les recettes correspondent à la somme des dépenses et des recettes de l'exercice ainsi que des restes à réaliser et des reports (lignes budgétaires 001 et 002). Les lignes reports 001 et 002 apparaissent à la colonne 01-Non ventilables.

<b>IV – ANNEXES</b>	<b>IV</b>
<b>ELEMENTS DU BILAN PRESENTATION CROISEE PAR FONCTION – DETAIL FONCTIONNEMENT</b>	<b>A1.1</b>

## FONCTION 4 – Sport et jeunesse

(1)	Libellé	40 Services communs	41 Sports	42 Jeunesse	43 Plan de relance (crise sanitaire)	Total
	<b>DEPENSES (2)</b>	114 477,00	6 309 916,00	1 027 903,00	0,00	7 452 296,00
	Dépenses de l'exercice	114 477,00	6 309 916,00	1 027 903,00	0,00	7 452 296,00
011	Charges à caractère général	10 500,00	2 155 300,00	310 860,00	0,00	2 476 660,00
012	Charges de personnel, frais assimilés	103 977,00	2 596 216,00	672 543,00	0,00	3 372 736,00
014	Atténuations de produits	0,00	0,00	0,00	0,00	0,00
022	Dépenses imprévues	0,00	0,00	0,00	0,00	0,00
023	Virement à la section d'investissement	0,00	0,00	0,00	0,00	0,00
042	Opérat° ordre transfert entre sections	0,00	0,00	0,00	0,00	0,00
043	Opérat° ordre intérieur de la section	0,00	0,00	0,00	0,00	0,00
65	Autres charges de gestion courante	0,00	198 000,00	44 500,00	0,00	242 500,00
656	Frais fonctionnement des groupes d'élus	0,00	0,00	0,00	0,00	0,00
66	Charges financières	0,00	0,00	0,00	0,00	0,00
67	Charges exceptionnelles	0,00	1 360 400,00	0,00	0,00	1 360 400,00
68	Dot. aux amortissements et provisions	0,00	0,00	0,00	0,00	0,00
	Restes à réaliser – reports	0,00	0,00	0,00	0,00	0,00
	<b>RECETTES (2)</b>	0,00	574 590,00	372 280,00	0,00	946 870,00
	Recettes de l'exercice	0,00	574 590,00	372 280,00	0,00	946 870,00
013	Atténuations de charges	0,00	0,00	0,00	0,00	0,00
042	Opérat° ordre transfert entre sections	0,00	0,00	0,00	0,00	0,00
043	Opérat° ordre intérieur de la section	0,00	0,00	0,00	0,00	0,00
70	Produits des services, du domaine, vente	0,00	541 000,00	127 000,00	0,00	668 000,00
73	Impôts et taxes	0,00	0,00	0,00	0,00	0,00
74	Dotations et participations	0,00	0,00	245 280,00	0,00	245 280,00
75	Autres produits de gestion courante	0,00	33 590,00	0,00	0,00	33 590,00
76	Produits financiers	0,00	0,00	0,00	0,00	0,00
77	Produits exceptionnels	0,00	0,00	0,00	0,00	0,00
78	Reprise sur amortissements et provisions	0,00	0,00	0,00	0,00	0,00
	Restes à réaliser – reports	0,00	0,00	0,00	0,00	0,00
	<b>SOLDE (2)</b>	-114 477,00	-5 735 326,00	-655 623,00	0,00	-6 505 426,00

CA VALENCE ROMANS AGGLO - BUDGET PRINCIPAL - BP - 2021

(1)	Libellé	Sous-fonction 41					Sous-fonction 42		
		411 Salles de sport, gymnases	412 Stades	413 Piscines	414 Autres équipements sportifs ou de loisir	415 Manifestations sportives	421 Centres de loisirs	422 Autres activités pour les jeunes	423 Colonies de vacances
<b>DEPENSES (2)</b>		0,00	0,00	5 852 666,00	190 250,00	267 000,00	436 713,00	591 190,00	0,00
Dépenses de l'exercice		0,00	0,00	5 852 666,00	190 250,00	267 000,00	436 713,00	591 190,00	0,00
011	Charges à caractère général	0,00	0,00	1 896 050,00	99 250,00	160 000,00	158 750,00	152 110,00	0,00
012	Charges de personnel, frais assimilés	0,00	0,00	2 596 216,00	0,00	0,00	277 963,00	394 580,00	0,00
014	Atténuations de produits	0,00	0,00	0,00	0,00	0,00	0,00	0,00	0,00
022	Dépenses imprévues	0,00	0,00	0,00	0,00	0,00	0,00	0,00	0,00
023	Virement à la section d'investissement	0,00	0,00	0,00	0,00	0,00	0,00	0,00	0,00
042	Opérat° ordre transfert entre sections	0,00	0,00	0,00	0,00	0,00	0,00	0,00	0,00
043	Opérat° ordre intérieur de la section	0,00	0,00	0,00	0,00	0,00	0,00	0,00	0,00
65	Autres charges de gestion courante	0,00	0,00	0,00	91 000,00	107 000,00	0,00	44 500,00	0,00
656	Frais fonctionnement des groupes d'élus	0,00	0,00	0,00	0,00	0,00	0,00	0,00	0,00
66	Charges financières	0,00	0,00	0,00	0,00	0,00	0,00	0,00	0,00
67	Charges exceptionnelles	0,00	0,00	1 360 400,00	0,00	0,00	0,00	0,00	0,00
68	Dot. aux amortissements et provisions	0,00	0,00	0,00	0,00	0,00	0,00	0,00	0,00
Restes à réaliser – reports		0,00	0,00	0,00	0,00	0,00	0,00	0,00	0,00
<b>RECETTES (2)</b>		0,00	0,00	459 590,00	115 000,00	0,00	148 580,00	223 700,00	0,00
Recettes de l'exercice		0,00	0,00	459 590,00	115 000,00	0,00	148 580,00	223 700,00	0,00
013	Atténuations de charges	0,00	0,00	0,00	0,00	0,00	0,00	0,00	0,00
042	Opérat° ordre transfert entre sections	0,00	0,00	0,00	0,00	0,00	0,00	0,00	0,00
043	Opérat° ordre intérieur de la section	0,00	0,00	0,00	0,00	0,00	0,00	0,00	0,00
70	Produits des services, du domaine, vente	0,00	0,00	426 000,00	115 000,00	0,00	84 500,00	42 500,00	0,00
73	Impôts et taxes	0,00	0,00	0,00	0,00	0,00	0,00	0,00	0,00
74	Dotations et participations	0,00	0,00	0,00	0,00	0,00	64 080,00	181 200,00	0,00
75	Autres produits de gestion courante	0,00	0,00	33 590,00	0,00	0,00	0,00	0,00	0,00
76	Produits financiers	0,00	0,00	0,00	0,00	0,00	0,00	0,00	0,00
77	Produits exceptionnels	0,00	0,00	0,00	0,00	0,00	0,00	0,00	0,00
78	Reprise sur amortissements et provisions	0,00	0,00	0,00	0,00	0,00	0,00	0,00	0,00
Restes à réaliser – reports		0,00	0,00	0,00	0,00	0,00	0,00	0,00	0,00
<b>SOLDE (2)</b>		0,00	0,00	-5 393 076,00	-75 250,00	-267 000,00	-288 133,00	-367 490,00	0,00

(1) Pour le croisement par nature, le détail est fait selon le niveau de vote choisi par l'assemblée délibérante (chapitre, article ou article spécialisé).

(2) Le solde correspond à la différence entre les recettes et les dépenses. Les dépenses et les recettes correspondent à la somme des dépenses et des recettes de l'exercice ainsi que des restes à réaliser et des reports (lignes budgétaires 001 et 002). Les lignes reports 001 et 002 apparaissent à la colonne 01-Non ventilables.

<b>IV – ANNEXES</b>	<b>IV</b>
<b>ELEMENTS DU BILAN PRESENTATION CROISEE PAR FONCTION – DETAIL FONCTIONNEMENT</b>	<b>A1.1</b>

## FONCTION 5 – Interventions sociales et santé

(1)	Libellé	51 Santé	52 Interventions sociales	53 Plan de relance (crise sanitaire)	Total
	<b>DEPENSES (2)</b>	0,00	2 908 744,00	0,00	2 908 744,00
	Dépenses de l'exercice	0,00	2 908 744,00	0,00	2 908 744,00
011	Charges à caractère général	0,00	630 595,00	0,00	630 595,00
012	Charges de personnel, frais assimilés	0,00	1 485 499,00	0,00	1 485 499,00
014	Atténuations de produits	0,00	30 000,00	0,00	30 000,00
022	Dépenses imprévues	0,00	0,00	0,00	0,00
023	Virement à la section d'investissement	0,00	0,00	0,00	0,00
042	Opérat° ordre transfert entre sections	0,00	0,00	0,00	0,00
043	Opérat° ordre intérieur de la section	0,00	0,00	0,00	0,00
65	Autres charges de gestion courante	0,00	762 650,00	0,00	762 650,00
656	Frais fonctionnement des groupes d'élus	0,00	0,00	0,00	0,00
66	Charges financières	0,00	0,00	0,00	0,00
67	Charges exceptionnelles	0,00	0,00	0,00	0,00
68	Dot. aux amortissements et provisions	0,00	0,00	0,00	0,00
	Restes à réaliser – reports	0,00	0,00	0,00	0,00
	<b>RECETTES (2)</b>	0,00	2 004 192,00	0,00	2 004 192,00
	Recettes de l'exercice	0,00	2 004 192,00	0,00	2 004 192,00
013	Atténuations de charges	0,00	0,00	0,00	0,00
042	Opérat° ordre transfert entre sections	0,00	0,00	0,00	0,00
043	Opérat° ordre intérieur de la section	0,00	0,00	0,00	0,00
70	Produits des services, du domaine, vente	0,00	77 500,00	0,00	77 500,00
73	Impôts et taxes	0,00	0,00	0,00	0,00
74	Dotations et participations	0,00	1 926 692,00	0,00	1 926 692,00
75	Autres produits de gestion courante	0,00	0,00	0,00	0,00
76	Produits financiers	0,00	0,00	0,00	0,00
77	Produits exceptionnels	0,00	0,00	0,00	0,00
78	Reprise sur amortissements et provisions	0,00	0,00	0,00	0,00
	Restes à réaliser – reports	0,00	0,00	0,00	0,00
	<b>SOLDE (2)</b>	0,00	-904 552,00	0,00	-904 552,00



CA VALENCE ROMANS AGGLO - BUDGET PRINCIPAL - BP - 2021

(1)	Libellé	Sous-fonction 51			Sous-fonction 52				
		510 Services communs	511 Dispensaires, autres établiss sanitaires	512 Actions de prévention sanitaire	520 Services communs	521 Services à caractère social handicapés	522 Act° pour l'enfance et l'adolescence	523 Act° pour personnes en difficulté	524 Autres services
<b>DEPENSES (2)</b>		0,00	0,00	0,00	969 037,00	0,00	877 211,00	666 305,00	396 191,00
Dépenses de l'exercice		0,00	0,00	0,00	969 037,00	0,00	877 211,00	666 305,00	396 191,00
011	Charges à caractère général	0,00	0,00	0,00	34 700,00	0,00	183 970,00	27 005,00	384 920,00
012	Charges de personnel, frais assimilés	0,00	0,00	0,00	934 337,00	0,00	539 891,00	0,00	11 271,00
014	Atténuations de produits	0,00	0,00	0,00	0,00	0,00	0,00	30 000,00	0,00
022	Dépenses imprévues	0,00	0,00	0,00	0,00	0,00	0,00	0,00	0,00
023	Virement à la section d'investissement	0,00	0,00	0,00	0,00	0,00	0,00	0,00	0,00
042	Opérat° ordre transfert entre sections	0,00	0,00	0,00	0,00	0,00	0,00	0,00	0,00
043	Opérat° ordre intérieur de la section	0,00	0,00	0,00	0,00	0,00	0,00	0,00	0,00
65	Autres charges de gestion courante	0,00	0,00	0,00	0,00	0,00	153 350,00	609 300,00	0,00
656	Frais fonctionnement des groupes d'élus	0,00	0,00	0,00	0,00	0,00	0,00	0,00	0,00
66	Charges financières	0,00	0,00	0,00	0,00	0,00	0,00	0,00	0,00
67	Charges exceptionnelles	0,00	0,00	0,00	0,00	0,00	0,00	0,00	0,00
68	Dot. aux amortissements et provisions	0,00	0,00	0,00	0,00	0,00	0,00	0,00	0,00
Restes à réaliser – reports		0,00	0,00	0,00	0,00	0,00	0,00	0,00	0,00
<b>RECETTES (2)</b>		0,00	0,00	0,00	165 300,00	0,00	1 655 392,00	26 500,00	157 000,00
Recettes de l'exercice		0,00	0,00	0,00	165 300,00	0,00	1 655 392,00	26 500,00	157 000,00
013	Atténuations de charges	0,00	0,00	0,00	0,00	0,00	0,00	0,00	0,00
042	Opérat° ordre transfert entre sections	0,00	0,00	0,00	0,00	0,00	0,00	0,00	0,00
043	Opérat° ordre intérieur de la section	0,00	0,00	0,00	0,00	0,00	0,00	0,00	0,00
70	Produits des services, du domaine, vente	0,00	0,00	0,00	0,00	0,00	0,00	26 500,00	51 000,00
73	Impôts et taxes	0,00	0,00	0,00	0,00	0,00	0,00	0,00	0,00
74	Dotations et participations	0,00	0,00	0,00	165 300,00	0,00	1 655 392,00	0,00	106 000,00
75	Autres produits de gestion courante	0,00	0,00	0,00	0,00	0,00	0,00	0,00	0,00
76	Produits financiers	0,00	0,00	0,00	0,00	0,00	0,00	0,00	0,00
77	Produits exceptionnels	0,00	0,00	0,00	0,00	0,00	0,00	0,00	0,00
78	Reprise sur amortissements et provisions	0,00	0,00	0,00	0,00	0,00	0,00	0,00	0,00
Restes à réaliser – reports		0,00	0,00	0,00	0,00	0,00	0,00	0,00	0,00
<b>SOLDE (2)</b>		0,00	0,00	0,00	-803 737,00	0,00	778 181,00	-639 805,00	-239 191,00

(1) Pour le croisement par nature, le détail est fait selon le niveau de vote choisi par l'assemblée délibérante (chapitre, article ou article spécialisé).

(2) Le solde correspond à la différence entre les recettes et les dépenses. Les dépenses et les recettes correspondent à la somme des dépenses et des recettes de l'exercice ainsi que des restes à réaliser et des reports (lignes budgétaires 001 et 002). Les lignes reports 001 et 002 apparaissent à la colonne 01-Non ventilables.

<b>IV – ANNEXES</b>	<b>IV</b>
<b>ELEMENTS DU BILAN PRESENTATION CROISEE PAR FONCTION – DETAIL FONCTIONNEMENT</b>	<b>A1.1</b>

## FONCTION 6 – Famille

(1)	Libellé	60 Services communs	61 Services en faveur des personnes âgées	62 Actions en faveur de la maternité	63 Aides à la famille	64 Crèches et garderies	65 Plan de relance (crise sanitaire)	Total
	<b>DEPENSES (2)</b>	0,00	0,00	0,00	0,00	18 441 573,00	0,00	18 441 573,00
	Dépenses de l'exercice	0,00	0,00	0,00	0,00	18 441 573,00	0,00	18 441 573,00
011	Charges à caractère général	0,00	0,00	0,00	0,00	2 615 267,00	0,00	2 615 267,00
012	Charges de personnel, frais assimilés	0,00	0,00	0,00	0,00	15 507 006,00	0,00	15 507 006,00
014	Atténuations de produits	0,00	0,00	0,00	0,00	0,00	0,00	0,00
022	Dépenses imprévues	0,00	0,00	0,00	0,00	0,00	0,00	0,00
023	Virement à la section d'investissement	0,00	0,00	0,00	0,00	0,00	0,00	0,00
042	Opérat° ordre transfert entre sections	0,00	0,00	0,00	0,00	0,00	0,00	0,00
043	Opérat° ordre intérieur de la section	0,00	0,00	0,00	0,00	0,00	0,00	0,00
65	Autres charges de gestion courante	0,00	0,00	0,00	0,00	316 800,00	0,00	316 800,00
656	Frais fonctionnement des groupes d'élus	0,00	0,00	0,00	0,00	0,00	0,00	0,00
66	Charges financières	0,00	0,00	0,00	0,00	0,00	0,00	0,00
67	Charges exceptionnelles	0,00	0,00	0,00	0,00	2 500,00	0,00	2 500,00
68	Dot. aux amortissements et provisions	0,00	0,00	0,00	0,00	0,00	0,00	0,00
	Restes à réaliser – reports	0,00	0,00	0,00	0,00	0,00	0,00	0,00
	<b>RECETTES (2)</b>	0,00	0,00	0,00	0,00	11 192 708,00	0,00	11 192 708,00
	Recettes de l'exercice	0,00	0,00	0,00	0,00	11 192 708,00	0,00	11 192 708,00
013	Atténuations de charges	0,00	0,00	0,00	0,00	0,00	0,00	0,00
042	Opérat° ordre transfert entre sections	0,00	0,00	0,00	0,00	0,00	0,00	0,00
043	Opérat° ordre intérieur de la section	0,00	0,00	0,00	0,00	0,00	0,00	0,00
70	Produits des services, du domaine, vente	0,00	0,00	0,00	0,00	2 624 421,00	0,00	2 624 421,00
73	Impôts et taxes	0,00	0,00	0,00	0,00	0,00	0,00	0,00
74	Dotations et participations	0,00	0,00	0,00	0,00	8 558 087,00	0,00	8 558 087,00
75	Autres produits de gestion courante	0,00	0,00	0,00	0,00	10 200,00	0,00	10 200,00
76	Produits financiers	0,00	0,00	0,00	0,00	0,00	0,00	0,00
77	Produits exceptionnels	0,00	0,00	0,00	0,00	0,00	0,00	0,00
78	Reprise sur amortissements et provisions	0,00	0,00	0,00	0,00	0,00	0,00	0,00
	Restes à réaliser – reports	0,00	0,00	0,00	0,00	0,00	0,00	0,00
	<b>SOLDE (2)</b>	0,00	0,00	0,00	0,00	-7 248 865,00	0,00	-7 248 865,00

(1) Pour le croisement par nature, le détail est fait selon le niveau de vote choisi par l'assemblée délibérante (chapitre, article ou article spécialisé).

**CA VALENCE ROMANS AGGLO - BUDGET PRINCIPAL - BP - 2021**

(2) Le solde correspond à la différence entre les recettes et les dépenses. Les dépenses et les recettes correspondent à la somme des dépenses et des recettes de l'exercice ainsi que des restes à réaliser et des reports (lignes budgétaires 001 et 002). Les lignes reports 001 et 002 apparaissent à la colonne 01-Non ventilables.

<b>IV – ANNEXES</b>	<b>IV</b>
<b>ELEMENTS DU BILAN PRESENTATION CROISEE PAR FONCTION – DETAIL FONCTIONNEMENT</b>	<b>A1.1</b>

## FONCTION 7 – Logement

(1)	Libellé	70 Services communs	71 Parc privé de la ville	72 Aide au secteur locatif	73 Aides à l'accèsion à la propriété	74 Plan de relance (crise sanitaire)	Total
<b>DEPENSES (2)</b>		1 538 940,00	0,00	0,00	0,00	0,00	1 538 940,00
Dépenses de l'exercice		1 538 940,00	0,00	0,00	0,00	0,00	1 538 940,00
011	Charges à caractère général	1 012 940,00	0,00	0,00	0,00	0,00	1 012 940,00
012	Charges de personnel, frais assimilés	0,00	0,00	0,00	0,00	0,00	0,00
014	Atténuations de produits	0,00	0,00	0,00	0,00	0,00	0,00
022	Dépenses imprévues	0,00	0,00	0,00	0,00	0,00	0,00
023	Virement à la section d'investissement	0,00	0,00	0,00	0,00	0,00	0,00
042	Opérat° ordre transfert entre sections	0,00	0,00	0,00	0,00	0,00	0,00
043	Opérat° ordre intérieur de la section	0,00	0,00	0,00	0,00	0,00	0,00
65	Autres charges de gestion courante	526 000,00	0,00	0,00	0,00	0,00	526 000,00
656	Frais fonctionnement des groupes d'élus	0,00	0,00	0,00	0,00	0,00	0,00
66	Charges financières	0,00	0,00	0,00	0,00	0,00	0,00
67	Charges exceptionnelles	0,00	0,00	0,00	0,00	0,00	0,00
68	Dot. aux amortissements et provisions	0,00	0,00	0,00	0,00	0,00	0,00
Restes à réaliser – reports		0,00	0,00	0,00	0,00	0,00	0,00
<b>RECETTES (2)</b>		943 538,00	0,00	0,00	0,00	0,00	943 538,00
Recettes de l'exercice		943 538,00	0,00	0,00	0,00	0,00	943 538,00
013	Atténuations de charges	0,00	0,00	0,00	0,00	0,00	0,00
042	Opérat° ordre transfert entre sections	0,00	0,00	0,00	0,00	0,00	0,00
043	Opérat° ordre intérieur de la section	0,00	0,00	0,00	0,00	0,00	0,00
70	Produits des services, du domaine, vente	66 700,00	0,00	0,00	0,00	0,00	66 700,00
73	Impôts et taxes	0,00	0,00	0,00	0,00	0,00	0,00
74	Dotations et participations	876 838,00	0,00	0,00	0,00	0,00	876 838,00
75	Autres produits de gestion courante	0,00	0,00	0,00	0,00	0,00	0,00
76	Produits financiers	0,00	0,00	0,00	0,00	0,00	0,00
77	Produits exceptionnels	0,00	0,00	0,00	0,00	0,00	0,00
78	Reprise sur amortissements et provisions	0,00	0,00	0,00	0,00	0,00	0,00
Restes à réaliser – reports		0,00	0,00	0,00	0,00	0,00	0,00
<b>SOLDE (2)</b>		-595 402,00	0,00	0,00	0,00	0,00	-595 402,00

(1) Pour le croisement par nature, le détail est fait selon le niveau de vote choisi par l'assemblée délibérante (chapitre, article ou article spécialisé).

(2) Le solde correspond à la différence entre les recettes et les dépenses. Les dépenses et les recettes correspondent à la somme des dépenses et des recettes de l'exercice ainsi que des restes à réaliser et des reports (lignes budgétaires 001 et 002). Les lignes reports 001 et 002 apparaissent à la colonne 01-Non ventilables.

<b>IV – ANNEXES</b>	<b>IV</b>
<b>ELEMENTS DU BILAN PRESENTATION CROISEE PAR FONCTION – DETAIL FONCTIONNEMENT</b>	<b>A1.1</b>

## FONCTION 8 – Aménagement et services urbains, environnement

(1)	Libellé	81 Services urbains	82 Aménagement urbain	83 Environnement	84 Plan de relance (crise sanitaire)	Total
	<b>DEPENSES (2)</b>	7 288 008,00	3 183 965,00	2 335 562,00	0,00	12 807 535,00
	Dépenses de l'exercice	7 288 008,00	3 183 965,00	2 335 562,00	0,00	12 807 535,00
011	Charges à caractère général	4 001 310,00	369 685,00	1 159 562,00	0,00	5 530 557,00
012	Charges de personnel, frais assimilés	3 086 698,00	2 779 280,00	728 000,00	0,00	6 593 978,00
014	Atténuations de produits	0,00	0,00	0,00	0,00	0,00
022	Dépenses imprévues	0,00	0,00	0,00	0,00	0,00
023	Virement à la section d'investissement	0,00	0,00	0,00	0,00	0,00
042	Opérat° ordre transfert entre sections	0,00	0,00	0,00	0,00	0,00
043	Opérat° ordre intérieur de la section	0,00	0,00	0,00	0,00	0,00
65	Autres charges de gestion courante	200 000,00	35 000,00	448 000,00	0,00	683 000,00
656	Frais fonctionnement des groupes d'élus	0,00	0,00	0,00	0,00	0,00
66	Charges financières	0,00	0,00	0,00	0,00	0,00
67	Charges exceptionnelles	0,00	0,00	0,00	0,00	0,00
68	Dot. aux amortissements et provisions	0,00	0,00	0,00	0,00	0,00
	Restes à réaliser – reports	0,00	0,00	0,00	0,00	0,00
	<b>RECETTES (2)</b>	2 037 925,00	179 131,00	1 168 855,00	0,00	3 385 911,00
	Recettes de l'exercice	2 037 925,00	179 131,00	1 168 855,00	0,00	3 385 911,00
013	Atténuations de charges	3 000,00	8 000,00	0,00	0,00	11 000,00
042	Opérat° ordre transfert entre sections	0,00	0,00	0,00	0,00	0,00
043	Opérat° ordre intérieur de la section	0,00	0,00	0,00	0,00	0,00
70	Produits des services, du domaine, vente	2 034 925,00	133 181,00	0,00	0,00	2 168 106,00
73	Impôts et taxes	0,00	0,00	0,00	0,00	0,00
74	Dotations et participations	0,00	37 950,00	1 161 272,00	0,00	1 199 222,00
75	Autres produits de gestion courante	0,00	0,00	7 583,00	0,00	7 583,00
76	Produits financiers	0,00	0,00	0,00	0,00	0,00
77	Produits exceptionnels	0,00	0,00	0,00	0,00	0,00
78	Reprise sur amortissements et provisions	0,00	0,00	0,00	0,00	0,00
	Restes à réaliser – reports	0,00	0,00	0,00	0,00	0,00
	<b>SOLDE (2)</b>	-5 250 083,00	-3 004 834,00	-1 166 707,00	0,00	-9 421 624,00

(1)	Libellé	Sous-fonction 81						
		810 Services communs	811 Eau et assainissement	812 Collecte et traitement ordures ménagères	813 Propreté urbaine	814 Eclairage public	815 Transports urbains	816 Autres réseaux et services divers
	<b>DEPENSES (2)</b>	0,00	2 752 000,00	0,00	0,00	4 261 260,00	102 698,00	172 050,00

## CA VALENCE ROMANS AGGLO - BUDGET PRINCIPAL - BP - 2021

(1)	Libellé	Sous-fonction 81						
		810 Services communs	811 Eau et assainissement	812 Collecte et traitement ordures ménagères	813 Propreté urbaine	814 Eclairage public	815 Transports urbains	816 Autres réseaux et services divers
	Dépenses de l'exercice	0,00	2 752 000,00	0,00	0,00	4 261 260,00	102 698,00	172 050,00
011	Charges à caractère général	0,00	632 000,00	0,00	0,00	3 286 260,00	0,00	83 050,00
012	Charges de personnel, frais assimilés	0,00	1 920 000,00	0,00	0,00	975 000,00	102 698,00	89 000,00
014	Atténuations de produits	0,00	0,00	0,00	0,00	0,00	0,00	0,00
022	Dépenses imprévues	0,00	0,00	0,00	0,00	0,00	0,00	0,00
023	Virement à la section d'investissement	0,00	0,00	0,00	0,00	0,00	0,00	0,00
042	Opérat° ordre transfert entre sections	0,00	0,00	0,00	0,00	0,00	0,00	0,00
043	Opérat° ordre intérieur de la section	0,00	0,00	0,00	0,00	0,00	0,00	0,00
65	Autres charges de gestion courante	0,00	200 000,00	0,00	0,00	0,00	0,00	0,00
656	Frais fonctionnement des groupes d'élus	0,00	0,00	0,00	0,00	0,00	0,00	0,00
66	Charges financières	0,00	0,00	0,00	0,00	0,00	0,00	0,00
67	Charges exceptionnelles	0,00	0,00	0,00	0,00	0,00	0,00	0,00
68	Dot. aux amortissements et provisions	0,00	0,00	0,00	0,00	0,00	0,00	0,00
	Restes à réaliser – reports	0,00	0,00	0,00	0,00	0,00	0,00	0,00
	<b>RECETTES (2)</b>	0,00	1 678 100,00	0,00	0,00	299 825,00	60 000,00	0,00
	Recettes de l'exercice	0,00	1 678 100,00	0,00	0,00	299 825,00	60 000,00	0,00
013	Atténuations de charges	0,00	3 000,00	0,00	0,00	0,00	0,00	0,00
042	Opérat° ordre transfert entre sections	0,00	0,00	0,00	0,00	0,00	0,00	0,00
043	Opérat° ordre intérieur de la section	0,00	0,00	0,00	0,00	0,00	0,00	0,00
70	Produits des services, du domaine, vente	0,00	1 675 100,00	0,00	0,00	299 825,00	60 000,00	0,00
73	Impôts et taxes	0,00	0,00	0,00	0,00	0,00	0,00	0,00
74	Dotations et participations	0,00	0,00	0,00	0,00	0,00	0,00	0,00
75	Autres produits de gestion courante	0,00	0,00	0,00	0,00	0,00	0,00	0,00
76	Produits financiers	0,00	0,00	0,00	0,00	0,00	0,00	0,00
77	Produits exceptionnels	0,00	0,00	0,00	0,00	0,00	0,00	0,00
78	Reprise sur amortissements et provisions	0,00	0,00	0,00	0,00	0,00	0,00	0,00
	Restes à réaliser – reports	0,00	0,00	0,00	0,00	0,00	0,00	0,00
	<b>SOLDE (2)</b>	0,00	-1 073 900,00	0,00	0,00	-3 961 435,00	-42 698,00	-172 050,00

CA VALENCE ROMANS AGGLO - BUDGET PRINCIPAL - BP - 2021

(1)	Libellé	Sous-fonction 82					Sous fonction 83			
		820 Services communs	821 Equipements de voirie	822 Voirie communale et routes	823 Espaces verts urbains	824 Autres opérations d'aménagement urbain	830 Services communs	831 Aménagement des eaux	832 Act° spécif. lutte contre la pollution	833 Préservation du milieu naturel
	<b>DEPENSES (2)</b>	1 369 165,00	1 674 300,00	0,00	93 000,00	47 500,00	778 475,00	0,00	1 315 287,00	241 800,00
	Dépenses de l'exercice	1 369 165,00	1 674 300,00	0,00	93 000,00	47 500,00	778 475,00	0,00	1 315 287,00	241 800,00
011	Charges à caractère général	352 685,00	4 500,00	0,00	0,00	12 500,00	98 475,00	0,00	847 287,00	213 800,00
012	Charges de personnel, frais assimilés	1 016 480,00	1 669 800,00	0,00	93 000,00	0,00	680 000,00	0,00	48 000,00	0,00
014	Atténuations de produits	0,00	0,00	0,00	0,00	0,00	0,00	0,00	0,00	0,00
022	Dépenses imprévues	0,00	0,00	0,00	0,00	0,00	0,00	0,00	0,00	0,00
023	Virement à la section d'investissement	0,00	0,00	0,00	0,00	0,00	0,00	0,00	0,00	0,00
042	Opérat° ordre transfert entre sections	0,00	0,00	0,00	0,00	0,00	0,00	0,00	0,00	0,00
043	Opérat° ordre intérieur de la section	0,00	0,00	0,00	0,00	0,00	0,00	0,00	0,00	0,00
65	Autres charges de gestion courante	0,00	0,00	0,00	0,00	35 000,00	0,00	0,00	420 000,00	28 000,00
656	Frais fonctionnement des groupes d'élus	0,00	0,00	0,00	0,00	0,00	0,00	0,00	0,00	0,00
66	Charges financières	0,00	0,00	0,00	0,00	0,00	0,00	0,00	0,00	0,00
67	Charges exceptionnelles	0,00	0,00	0,00	0,00	0,00	0,00	0,00	0,00	0,00
68	Dot. aux amortissements et provisions	0,00	0,00	0,00	0,00	0,00	0,00	0,00	0,00	0,00
	Restes à réaliser – reports	0,00	0,00	0,00	0,00	0,00	0,00	0,00	0,00	0,00
	<b>RECETTES (2)</b>	130 000,00	8 000,00	3 181,00	0,00	37 950,00	2 800,00	0,00	1 103 472,00	62 583,00
	Recettes de l'exercice	130 000,00	8 000,00	3 181,00	0,00	37 950,00	2 800,00	0,00	1 103 472,00	62 583,00
013	Atténuations de charges	0,00	8 000,00	0,00	0,00	0,00	0,00	0,00	0,00	0,00
042	Opérat° ordre transfert entre sections	0,00	0,00	0,00	0,00	0,00	0,00	0,00	0,00	0,00
043	Opérat° ordre intérieur de la section	0,00	0,00	0,00	0,00	0,00	0,00	0,00	0,00	0,00
70	Produits des services, du domaine, vente	130 000,00	0,00	3 181,00	0,00	0,00	0,00	0,00	0,00	0,00
73	Impôts et taxes	0,00	0,00	0,00	0,00	0,00	0,00	0,00	0,00	0,00
74	Dotations et participations	0,00	0,00	0,00	0,00	37 950,00	2 800,00	0,00	1 103 472,00	55 000,00
75	Autres produits de gestion courante	0,00	0,00	0,00	0,00	0,00	0,00	0,00	0,00	7 583,00
76	Produits financiers	0,00	0,00	0,00	0,00	0,00	0,00	0,00	0,00	0,00
77	Produits exceptionnels	0,00	0,00	0,00	0,00	0,00	0,00	0,00	0,00	0,00
78	Reprise sur amortissements et provisions	0,00	0,00	0,00	0,00	0,00	0,00	0,00	0,00	0,00
	Restes à réaliser – reports	0,00	0,00	0,00	0,00	0,00	0,00	0,00	0,00	0,00
	<b>SOLDE (2)</b>	-1 239 165,00	-1 666 300,00	3 181,00	-93 000,00	-9 550,00	-775 675,00	0,00	-211 815,00	-179 217,00

(1) Pour le croisement par nature, le détail est fait selon le niveau de vote choisi par l'assemblée délibérante (chapitre, article ou article spécialisé).

(2) Le solde correspond à la différence entre les recettes et les dépenses. Les dépenses et les recettes correspondent à la somme des dépenses et des recettes de l'exercice ainsi que des restes à réaliser et des reports (lignes budgétaires 001 et 002). Les lignes reports 001 et 002 apparaissent à la colonne 01-Non ventilables.

<b>IV – ANNEXES</b>	<b>IV</b>
<b>ELEMENTS DU BILAN PRESENTATION CROISEE PAR FONCTION – DETAIL FONCTIONNEMENT</b>	<b>A1.1</b>

## FONCTION 9 – Action économique

(1)	Libellé	90 Interventions économiques	91 Foire et marchés	92 Aides à l'agriculture et aux industries	93 Aides à l'énergie, indus. manufact., BTP	94 Aides commerce et services marchands	95 Aides au tourisme	96 Aides aux services publics	97 Plan de relance (crise sanitaire)	Total
<b>DEPENSES (2)</b>		<b>3 116 610,00</b>	<b>0,00</b>	<b>192 200,00</b>	<b>239 641,00</b>	<b>0,00</b>	<b>1 423 500,00</b>	<b>0,00</b>	<b>0,00</b>	<b>4 971 951,00</b>
Dépenses de l'exercice		3 116 610,00	0,00	192 200,00	239 641,00	0,00	1 423 500,00	0,00	0,00	4 971 951,00
011	Charges à caractère général	1 481 860,00	0,00	162 200,00	122 338,00	0,00	704 500,00	0,00	0,00	2 470 898,00
012	Charges de personnel, frais assimilés	1 070 000,00	0,00	0,00	117 303,00	0,00	57 000,00	0,00	0,00	1 244 303,00
014	Atténuations de produits	0,00	0,00	0,00	0,00	0,00	660 000,00	0,00	0,00	660 000,00
022	Dépenses imprévues	0,00	0,00	0,00	0,00	0,00	0,00	0,00	0,00	0,00
023	Virement à la section d'investissement	0,00	0,00	0,00	0,00	0,00	0,00	0,00	0,00	0,00
042	Opérat° ordre transfert entre sections	0,00	0,00	0,00	0,00	0,00	0,00	0,00	0,00	0,00
043	Opérat° ordre intérieur de la section	0,00	0,00	0,00	0,00	0,00	0,00	0,00	0,00	0,00
65	Autres charges de gestion courante	554 750,00	0,00	30 000,00	0,00	0,00	2 000,00	0,00	0,00	586 750,00
656	Frais fonctionnement des groupes d'élus	0,00	0,00	0,00	0,00	0,00	0,00	0,00	0,00	0,00
66	Charges financières	0,00	0,00	0,00	0,00	0,00	0,00	0,00	0,00	0,00
67	Charges exceptionnelles	10 000,00	0,00	0,00	0,00	0,00	0,00	0,00	0,00	10 000,00
68	Dot. aux amortissements et provisions	0,00	0,00	0,00	0,00	0,00	0,00	0,00	0,00	0,00
Restes à réaliser – reports		0,00	0,00	0,00	0,00	0,00	0,00	0,00	0,00	0,00
<b>RECETTES (2)</b>		<b>429 300,00</b>	<b>0,00</b>	<b>0,00</b>	<b>23 840,00</b>	<b>0,00</b>	<b>710 000,00</b>	<b>0,00</b>	<b>0,00</b>	<b>1 163 140,00</b>
Recettes de l'exercice		429 300,00	0,00	0,00	23 840,00	0,00	710 000,00	0,00	0,00	1 163 140,00
013	Atténuations de charges	0,00	0,00	0,00	0,00	0,00	0,00	0,00	0,00	0,00
042	Opérat° ordre transfert entre sections	0,00	0,00	0,00	0,00	0,00	0,00	0,00	0,00	0,00
043	Opérat° ordre intérieur de la section	0,00	0,00	0,00	0,00	0,00	0,00	0,00	0,00	0,00
70	Produits des services, du domaine, vente	382 300,00	0,00	0,00	0,00	0,00	50 000,00	0,00	0,00	432 300,00
73	Impôts et taxes	0,00	0,00	0,00	0,00	0,00	660 000,00	0,00	0,00	660 000,00
74	Dotations et participations	35 000,00	0,00	0,00	23 840,00	0,00	0,00	0,00	0,00	58 840,00



**CA VALENCE ROMANS AGGLO - BUDGET PRINCIPAL - BP - 2021**

(1)	Libellé	90 Interventions économiques	91 Foire et marchés	92 Aides à l'agriculture et aux industries	93 Aides à l'énergie, indus. manufact., BTP	94 Aides commerce et services marchands	95 Aides au tourisme	96 Aides aux services publics	97 Plan de relance (crise sanitaire)	Total
75	Autres produits de gestion courante	0,00	0,00	0,00	0,00	0,00	0,00	0,00	0,00	0,00
76	Produits financiers	0,00	0,00	0,00	0,00	0,00	0,00	0,00	0,00	0,00
77	Produits exceptionnels	12 000,00	0,00	0,00	0,00	0,00	0,00	0,00	0,00	12 000,00
78	Reprise sur amortissements et provisions	0,00	0,00	0,00	0,00	0,00	0,00	0,00	0,00	0,00
	<b>Restes à réaliser – reports</b>	<b>0,00</b>	<b>0,00</b>	<b>0,00</b>	<b>0,00</b>	<b>0,00</b>	<b>0,00</b>	<b>0,00</b>	<b>0,00</b>	<b>0,00</b>
	<b>SOLDE (2)</b>	<b>-2 687 310,00</b>	<b>0,00</b>	<b>-192 200,00</b>	<b>-215 801,00</b>	<b>0,00</b>	<b>-713 500,00</b>	<b>0,00</b>	<b>0,00</b>	<b>-3 808 811,00</b>

(1) Pour le croisement par nature, le détail est fait selon le niveau de vote choisi par l'assemblée délibérante (chapitre, article ou article spécialisé).

(2) Le solde correspond à la différence entre les recettes et les dépenses. Les dépenses et les recettes correspondent à la somme des dépenses et des recettes de l'exercice ainsi que des restes à réaliser et des reports (lignes budgétaires 001 et 002). Les lignes reports 001 et 002 apparaissent à la colonne 01-Non ventilables.

<b>IV – ANNEXES</b>	<b>IV</b>
<b>ELEMENTS DU BILAN PRESENTATION CROISEE PAR FONCTION – DETAIL INVESTISSEMENT</b>	<b>A1.2</b>

**FONCTION 0 – Services généraux des administrations publiques locales**

(1)	Libellé	01 Opérations non ventilables	02 Administration générale	03 Justice	04 Coopérat° décentralisée, act° européen.	05 Plan de relance (crise sanitaire)	Total
<b>DEPENSES (2)</b>		9 846 350,00	8 946 272,00	0,00	0,00	0,00	18 792 622,00
Dépenses de l'exercice		9 846 350,00	8 946 272,00	0,00	0,00	0,00	18 792 622,00
010	Stocks	0,00	0,00	0,00	0,00	0,00	0,00
020	Dépenses imprévues	0,00	0,00	0,00	0,00	0,00	0,00
040	<i>Opérat° ordre transfert entre sections</i>	3 661 350,00	0,00	0,00	0,00	0,00	3 661 350,00
041	<i>Opérations patrimoniales</i>	2 000 000,00	0,00	0,00	0,00	0,00	2 000 000,00
10	Dotations, fonds divers et réserves	0,00	0,00	0,00	0,00	0,00	0,00
13	Subventions d'investissement	0,00	0,00	0,00	0,00	0,00	0,00
16	Emprunts et dettes assimilées	4 185 000,00	0,00	0,00	0,00	0,00	4 185 000,00
18	Compte de liaison : affectat° (BA,régie)	0,00	0,00	0,00	0,00	0,00	0,00
20	Immobilisations incorporelles	0,00	276 000,00	0,00	0,00	0,00	276 000,00
204	Subventions d'équipement versées	0,00	5 471 464,00	0,00	0,00	0,00	5 471 464,00
21	Immobilisations corporelles	0,00	3 178 808,00	0,00	0,00	0,00	3 178 808,00
22	Immobilisations reçues en affectation	0,00	0,00	0,00	0,00	0,00	0,00
23	Immobilisations en cours	0,00	0,00	0,00	0,00	0,00	0,00
26	Participat° et créances rattachées	0,00	0,00	0,00	0,00	0,00	0,00
27	Autres immobilisations financières	0,00	20 000,00	0,00	0,00	0,00	20 000,00
Opérations d'équipement		0,00	0,00	0,00	0,00	0,00	0,00
Opérations pour compte de tiers		0,00	0,00	0,00	0,00	0,00	0,00
Restes à réaliser – reports		0,00	0,00	0,00	0,00	0,00	0,00
<b>RECETTES (2)</b>		50 913 057,00	4 685 700,00	0,00	0,00	0,00	55 598 757,00
Recettes de l'exercice		50 913 057,00	4 685 700,00	0,00	0,00	0,00	55 598 757,00
010	Stocks	0,00	0,00	0,00	0,00	0,00	0,00
021	<i>Virement de la sect° de fonctionnement</i>	8 288 774,00	0,00	0,00	0,00	0,00	8 288 774,00
024	Produits des cessions d'immobilisations	0,00	600 000,00	0,00	0,00	0,00	600 000,00
040	<i>Opérat° ordre transfert entre sections</i>	14 070 640,00	3 100,00	0,00	0,00	0,00	14 073 740,00
041	<i>Opérations patrimoniales</i>	2 000 000,00	0,00	0,00	0,00	0,00	2 000 000,00
10	Dotations, fonds divers et réserves	9 000 000,00	0,00	0,00	0,00	0,00	9 000 000,00
13	Subventions d'investissement	0,00	4 082 600,00	0,00	0,00	0,00	4 082 600,00
16	Emprunts et dettes assimilées	17 553 643,00	0,00	0,00	0,00	0,00	17 553 643,00

CA VALENCE ROMANS AGGLO - BUDGET PRINCIPAL - BP - 2021

(1)	Libellé	01 Opérations non ventilables	02 Administration générale	03 Justice	04 Coopérat° décentralisée, act° européen.	05 Plan de relance (crise sanitaire)	Total
18	Compte de liaison : affectat° (BA,régie)	0,00	0,00	0,00	0,00	0,00	0,00
20	Immobilisations incorporelles	0,00	0,00	0,00	0,00	0,00	0,00
204	Subventions d'équipement versées	0,00	0,00	0,00	0,00	0,00	0,00
21	Immobilisations corporelles	0,00	0,00	0,00	0,00	0,00	0,00
22	Immobilisations reçues en affectation	0,00	0,00	0,00	0,00	0,00	0,00
23	Immobilisations en cours	0,00	0,00	0,00	0,00	0,00	0,00
26	Participat° et créances rattachées	0,00	0,00	0,00	0,00	0,00	0,00
27	Autres immobilisations financières	0,00	0,00	0,00	0,00	0,00	0,00
Opérations pour compte de tiers		0,00	0,00	0,00	0,00	0,00	0,00
Restes à réaliser – reports		0,00	0,00	0,00	0,00	0,00	0,00
<b>SOLDE (2)</b>		<b>41 066 707,00</b>	<b>-4 260 572,00</b>	<b>0,00</b>	<b>0,00</b>	<b>0,00</b>	<b>36 806 135,00</b>

(1)	Libellé	Sous-fonction 02						Sous-fonction 04	
		020 Administrat° générale collectivité	021 Assemblée locale	022 Administration générale de l'état	023 Information, communication, publicité	024 Fêtes et cérémonies	025 Aides aux assoc. (non classées ailleurs)	026 Cimetières et pompes funèbres	041 Subvention globale
<b>DEPENSES (2)</b>		<b>8 946 272,00</b>	<b>0,00</b>	<b>0,00</b>	<b>0,00</b>	<b>0,00</b>	<b>0,00</b>	<b>0,00</b>	<b>0,00</b>
Dépenses de l'exercice		8 946 272,00	0,00	0,00	0,00	0,00	0,00	0,00	0,00
010	Stocks	0,00	0,00	0,00	0,00	0,00	0,00	0,00	0,00
020	Dépenses imprévues	0,00	0,00	0,00	0,00	0,00	0,00	0,00	0,00
040	Opérat° ordre transfert entre sections	0,00	0,00	0,00	0,00	0,00	0,00	0,00	0,00
041	Opérations patrimoniales	0,00	0,00	0,00	0,00	0,00	0,00	0,00	0,00
10	Dotations, fonds divers et réserves	0,00	0,00	0,00	0,00	0,00	0,00	0,00	0,00
13	Subventions d'investissement	0,00	0,00	0,00	0,00	0,00	0,00	0,00	0,00
16	Emprunts et dettes assimilées	0,00	0,00	0,00	0,00	0,00	0,00	0,00	0,00
18	Compte de liaison : affectat° (BA,régie)	0,00	0,00	0,00	0,00	0,00	0,00	0,00	0,00
20	Immobilisations incorporelles	276 000,00	0,00	0,00	0,00	0,00	0,00	0,00	0,00
204	Subventions d'équipement versées	5 471 464,00	0,00	0,00	0,00	0,00	0,00	0,00	0,00
21	Immobilisations corporelles	3 178 808,00	0,00	0,00	0,00	0,00	0,00	0,00	0,00
22	Immobilisations reçues en affectation	0,00	0,00	0,00	0,00	0,00	0,00	0,00	0,00

CA VALENCE ROMANS AGGLO - BUDGET PRINCIPAL - BP - 2021

(1)	Libellé	Sous-fonction 02							Sous-fonction 04	
		020 Administrat° générale collectivité	021 Assemblée locale	022 Administration générale de l'état	023 Information, communication, publicité	024 Fêtes et cérémonies	025 Aides aux assoc. (non classées ailleurs)	026 Cimetières et pompes funèbres	041 Subvention globale	048 Autres act° de coopérat° décentralisée
23	Immobilisations en cours	0,00	0,00	0,00	0,00	0,00	0,00	0,00	0,00	0,00
26	Participat° et créances rattachées	0,00	0,00	0,00	0,00	0,00	0,00	0,00	0,00	0,00
27	Autres immobilisations financières	20 000,00	0,00	0,00	0,00	0,00	0,00	0,00	0,00	0,00
	Opérations d'équipement	0,00	0,00	0,00	0,00	0,00	0,00	0,00	0,00	0,00
	Opérations pour compte de tiers	0,00	0,00	0,00	0,00	0,00	0,00	0,00	0,00	0,00
	Restes à réaliser – reports	0,00	0,00	0,00	0,00	0,00	0,00	0,00	0,00	0,00
	<b>RECETTES (2)</b>	<b>4 685 700,00</b>	<b>0,00</b>	<b>0,00</b>	<b>0,00</b>	<b>0,00</b>	<b>0,00</b>	<b>0,00</b>	<b>0,00</b>	<b>0,00</b>
	Recettes de l'exercice	4 685 700,00	0,00	0,00	0,00	0,00	0,00	0,00	0,00	0,00
010	Stocks	0,00	0,00	0,00	0,00	0,00	0,00	0,00	0,00	0,00
021	Virement de la sect° de fonctionnement	0,00	0,00	0,00	0,00	0,00	0,00	0,00	0,00	0,00
024	Produits des cessions d'immobilisations	600 000,00	0,00	0,00	0,00	0,00	0,00	0,00	0,00	0,00
040	Opérat° ordre transfert entre sections	3 100,00	0,00	0,00	0,00	0,00	0,00	0,00	0,00	0,00
041	Opérations patrimoniales	0,00	0,00	0,00	0,00	0,00	0,00	0,00	0,00	0,00
10	Dotations, fonds divers et réserves	0,00	0,00	0,00	0,00	0,00	0,00	0,00	0,00	0,00
13	Subventions d'investissement	4 082 600,00	0,00	0,00	0,00	0,00	0,00	0,00	0,00	0,00
16	Emprunts et dettes assimilées	0,00	0,00	0,00	0,00	0,00	0,00	0,00	0,00	0,00
18	Compte de liaison : affectat° (BA,régie)	0,00	0,00	0,00	0,00	0,00	0,00	0,00	0,00	0,00
20	Immobilisations incorporelles	0,00	0,00	0,00	0,00	0,00	0,00	0,00	0,00	0,00
204	Subventions d'équipement versées	0,00	0,00	0,00	0,00	0,00	0,00	0,00	0,00	0,00
21	Immobilisations corporelles	0,00	0,00	0,00	0,00	0,00	0,00	0,00	0,00	0,00
22	Immobilisations reçues en affectation	0,00	0,00	0,00	0,00	0,00	0,00	0,00	0,00	0,00
23	Immobilisations en cours	0,00	0,00	0,00	0,00	0,00	0,00	0,00	0,00	0,00
26	Participat° et créances rattachées	0,00	0,00	0,00	0,00	0,00	0,00	0,00	0,00	0,00
27	Autres immobilisations financières	0,00	0,00	0,00	0,00	0,00	0,00	0,00	0,00	0,00

CA VALENCE ROMANS AGGLO - BUDGET PRINCIPAL - BP - 2021

(1)	Libellé	Sous-fonction 02						Sous-fonction 04	
		020 Administrat° générale collectivité	021 Assemblée locale	022 Administration générale de l'état	023 Information, communication, publicité	024 Fêtes et cérémonies	025 Aides aux assoc. (non classées ailleurs)	026 Cimetières et pompes funèbres	041 Subvention globale
	Opérations pour compte de tiers	0,00	0,00	0,00	0,00	0,00	0,00	0,00	0,00
	Restes à réaliser – reports	0,00	0,00	0,00	0,00	0,00	0,00	0,00	0,00
	<b>SOLDE (2)</b>	<b>-4 260 572,00</b>	<b>0,00</b>	<b>0,00</b>	<b>0,00</b>	<b>0,00</b>	<b>0,00</b>	<b>0,00</b>	<b>0,00</b>

(1) Pour le croisement par nature, le détail est fait selon le niveau de vote choisi par l'assemblée délibérante (chapitre, article ou article spécialisé).

(2) Le solde correspond à la différence entre les recettes et les dépenses. Les dépenses et les recettes correspondent à la somme des dépenses et des recettes de l'exercice ainsi que des restes à réaliser et des reports (lignes budgétaires 001 et 002). Les lignes reports 001 et 002 apparaissent à la colonne 01-Non ventilables.

<b>IV – ANNEXES</b>	<b>IV</b>
<b>ELEMENTS DU BILAN PRESENTATION CROISEE PAR FONCTION – DETAIL INVESTISSEMENT</b>	<b>A1.2</b>

### FONCTION 1 – Sécurité et salubrité publiques

(1)	Libellé	11 Sécurité intérieure	12 Hygiène et salubrité publique	13 Plan de relance (crise sanitaire)	Total
<b>DEPENSES (2)</b>		0,00	123 500,00	0,00	123 500,00
Dépenses de l'exercice		0,00	123 500,00	0,00	123 500,00
010	Stocks	0,00	0,00	0,00	0,00
020	Dépenses imprévues	0,00	0,00	0,00	0,00
040	Opérat° ordre transfert entre sections	0,00	0,00	0,00	0,00
041	Opérations patrimoniales	0,00	0,00	0,00	0,00
10	Dotations, fonds divers et réserves	0,00	0,00	0,00	0,00
13	Subventions d'investissement	0,00	0,00	0,00	0,00
16	Emprunts et dettes assimilées	0,00	0,00	0,00	0,00
18	Compte de liaison : affectat° (BA,régie)	0,00	0,00	0,00	0,00
20	Immobilisations incorporelles	0,00	15 000,00	0,00	15 000,00
204	Subventions d'équipement versées	0,00	0,00	0,00	0,00
21	Immobilisations corporelles	0,00	108 500,00	0,00	108 500,00
22	Immobilisations reçues en affectation	0,00	0,00	0,00	0,00
23	Immobilisations en cours	0,00	0,00	0,00	0,00
26	Participat° et créances rattachées	0,00	0,00	0,00	0,00
27	Autres immobilisations financières	0,00	0,00	0,00	0,00
Opérations d'équipement		0,00	0,00	0,00	0,00
Opérations pour compte de tiers		0,00	0,00	0,00	0,00
Restes à réaliser – reports		0,00	0,00	0,00	0,00
<b>RECETTES (2)</b>		0,00	0,00	0,00	0,00
Recettes de l'exercice		0,00	0,00	0,00	0,00
010	Stocks	0,00	0,00	0,00	0,00
021	Virement de la sect° de fonctionnement	0,00	0,00	0,00	0,00
024	Produits des cessions d'immobilisations	0,00	0,00	0,00	0,00
040	Opérat° ordre transfert entre sections	0,00	0,00	0,00	0,00
041	Opérations patrimoniales	0,00	0,00	0,00	0,00
10	Dotations, fonds divers et réserves	0,00	0,00	0,00	0,00
13	Subventions d'investissement	0,00	0,00	0,00	0,00
16	Emprunts et dettes assimilées	0,00	0,00	0,00	0,00
18	Compte de liaison : affectat° (BA,régie)	0,00	0,00	0,00	0,00

CA VALENCE ROMANS AGGLO - BUDGET PRINCIPAL - BP - 2021

(1)	Libellé	11 Sécurité intérieure	12 Hygiène et salubrité publique	13 Plan de relance (crise sanitaire)	Total
20	Immobilisations incorporelles	0,00	0,00	0,00	0,00
204	Subventions d'équipement versées	0,00	0,00	0,00	0,00
21	Immobilisations corporelles	0,00	0,00	0,00	0,00
22	Immobilisations reçues en affectation	0,00	0,00	0,00	0,00
23	Immobilisations en cours	0,00	0,00	0,00	0,00
26	Participat° et créances rattachées	0,00	0,00	0,00	0,00
27	Autres immobilisations financières	0,00	0,00	0,00	0,00
Opérations pour compte de tiers		0,00	0,00	0,00	0,00
Restes à réaliser – reports		0,00	0,00	0,00	0,00
<b>SOLDE (2)</b>		<b>0,00</b>	<b>-123 500,00</b>	<b>0,00</b>	<b>-123 500,00</b>

(1)	Libellé	Sous-fonction 11				
		110 Services communs	111 Police nationale	112 Police municipale	113 Pompiers, incendies et secours	114 Autres services de protection civile
<b>DEPENSES (2)</b>		<b>0,00</b>	<b>0,00</b>	<b>0,00</b>	<b>0,00</b>	<b>0,00</b>
Dépenses de l'exercice		0,00	0,00	0,00	0,00	0,00
010	Stocks	0,00	0,00	0,00	0,00	0,00
020	Dépenses imprévues	0,00	0,00	0,00	0,00	0,00
040	Opérat° ordre transfert entre sections	0,00	0,00	0,00	0,00	0,00
041	Opérations patrimoniales	0,00	0,00	0,00	0,00	0,00
10	Dotations, fonds divers et réserves	0,00	0,00	0,00	0,00	0,00
13	Subventions d'investissement	0,00	0,00	0,00	0,00	0,00
16	Emprunts et dettes assimilées	0,00	0,00	0,00	0,00	0,00
18	Compte de liaison : affectat° (BA,régie)	0,00	0,00	0,00	0,00	0,00
20	Immobilisations incorporelles	0,00	0,00	0,00	0,00	0,00
204	Subventions d'équipement versées	0,00	0,00	0,00	0,00	0,00
21	Immobilisations corporelles	0,00	0,00	0,00	0,00	0,00
22	Immobilisations reçues en affectation	0,00	0,00	0,00	0,00	0,00
23	Immobilisations en cours	0,00	0,00	0,00	0,00	0,00
26	Participat° et créances rattachées	0,00	0,00	0,00	0,00	0,00
27	Autres immobilisations financières	0,00	0,00	0,00	0,00	0,00
Opérations d'équipement		0,00	0,00	0,00	0,00	0,00
Opérations pour compte de tiers		0,00	0,00	0,00	0,00	0,00
Restes à réaliser – reports		0,00	0,00	0,00	0,00	0,00
<b>RECETTES (2)</b>		<b>0,00</b>	<b>0,00</b>	<b>0,00</b>	<b>0,00</b>	<b>0,00</b>
Recettes de l'exercice		0,00	0,00	0,00	0,00	0,00
010	Stocks	0,00	0,00	0,00	0,00	0,00
021	Virement de la sect° de fonctionnement	0,00	0,00	0,00	0,00	0,00

CA VALENCE ROMANS AGGLO - BUDGET PRINCIPAL - BP - 2021

(1)	Libellé	Sous-fonction 11				
		110 Services communs	111 Police nationale	112 Police municipale	113 Pompiers, incendies et secours	114 Autres services de protection civile
024	Produits des cessions d'immobilisations	0,00	0,00	0,00	0,00	0,00
040	Opérat° ordre transfert entre sections	0,00	0,00	0,00	0,00	0,00
041	Opérations patrimoniales	0,00	0,00	0,00	0,00	0,00
10	Dotations, fonds divers et réserves	0,00	0,00	0,00	0,00	0,00
13	Subventions d'investissement	0,00	0,00	0,00	0,00	0,00
16	Emprunts et dettes assimilées	0,00	0,00	0,00	0,00	0,00
18	Compte de liaison : affectat° (BA,régie)	0,00	0,00	0,00	0,00	0,00
20	Immobilisations incorporelles	0,00	0,00	0,00	0,00	0,00
204	Subventions d'équipement versées	0,00	0,00	0,00	0,00	0,00
21	Immobilisations corporelles	0,00	0,00	0,00	0,00	0,00
22	Immobilisations reçues en affectation	0,00	0,00	0,00	0,00	0,00
23	Immobilisations en cours	0,00	0,00	0,00	0,00	0,00
26	Participat° et créances rattachées	0,00	0,00	0,00	0,00	0,00
27	Autres immobilisations financières	0,00	0,00	0,00	0,00	0,00
Opérations pour compte de tiers		0,00	0,00	0,00	0,00	0,00
Restes à réaliser – reports		0,00	0,00	0,00	0,00	0,00
<b>SOLDE (2)</b>		<b>0,00</b>	<b>0,00</b>	<b>0,00</b>	<b>0,00</b>	<b>0,00</b>

(1) Pour le croisement par nature, le détail est fait selon le niveau de vote choisi par l'assemblée délibérante (chapitre, article ou article spécialisé).

(2) Le solde correspond à la différence entre les recettes et les dépenses. Les dépenses et les recettes correspondent à la somme des dépenses et des recettes de l'exercice ainsi que des restes à réaliser et des reports (lignes budgétaires 001 et 002). Les lignes reports 001 et 002 apparaissent à la colonne 01-Non ventilables.



<b>IV – ANNEXES</b>	<b>IV</b>
<b>ELEMENTS DU BILAN PRESENTATION CROISEE PAR FONCTION – DETAIL INVESTISSEMENT</b>	<b>A1.2</b>

## FONCTION 2 – Enseignement - Formation

(1)	Libellé	20 Services communs	21 Enseignement du premier degré	22 Enseignement du deuxième degré	23 Enseignement supérieur	24 Formation continue	25 Services annexes de l'enseignement	26 Plan de relance (crise sanitaire)	Total
	<b>DEPENSES (2)</b>	0,00	156 067,00	0,00	87 000,00	0,00	0,00	0,00	243 067,00
	Dépenses de l'exercice	0,00	156 067,00	0,00	87 000,00	0,00	0,00	0,00	243 067,00
010	Stocks	0,00	0,00	0,00	0,00	0,00	0,00	0,00	0,00
020	Dépenses imprévues	0,00	0,00	0,00	0,00	0,00	0,00	0,00	0,00
040	Opérat° ordre transfert entre sections	0,00	0,00	0,00	0,00	0,00	0,00	0,00	0,00
041	Opérations patrimoniales	0,00	0,00	0,00	0,00	0,00	0,00	0,00	0,00
10	Dotations, fonds divers et réserves	0,00	0,00	0,00	0,00	0,00	0,00	0,00	0,00
13	Subventions d'investissement	0,00	0,00	0,00	0,00	0,00	0,00	0,00	0,00
16	Emprunts et dettes assimilées	0,00	0,00	0,00	0,00	0,00	0,00	0,00	0,00
18	Compte de liaison : affectat° (BA,régie)	0,00	0,00	0,00	0,00	0,00	0,00	0,00	0,00
20	Immobilisations incorporelles	0,00	40 000,00	0,00	2 000,00	0,00	0,00	0,00	42 000,00
204	Subventions d'équipement versées	0,00	0,00	0,00	0,00	0,00	0,00	0,00	0,00
21	Immobilisations corporelles	0,00	116 067,00	0,00	85 000,00	0,00	0,00	0,00	201 067,00
22	Immobilisations reçues en affectation	0,00	0,00	0,00	0,00	0,00	0,00	0,00	0,00
23	Immobilisations en cours	0,00	0,00	0,00	0,00	0,00	0,00	0,00	0,00
26	Participat° et créances rattachées	0,00	0,00	0,00	0,00	0,00	0,00	0,00	0,00
27	Autres immobilisations financières	0,00	0,00	0,00	0,00	0,00	0,00	0,00	0,00
	Opérations d'équipement	0,00	0,00	0,00	0,00	0,00	0,00	0,00	0,00
	Opérations pour compte de tiers	0,00	0,00	0,00	0,00	0,00	0,00	0,00	0,00
	Restes à réaliser – reports	0,00	0,00	0,00	0,00	0,00	0,00	0,00	0,00
	<b>RECETTES (2)</b>	0,00	22 897,00	0,00	0,00	0,00	0,00	0,00	22 897,00
	Recettes de l'exercice	0,00	22 897,00	0,00	0,00	0,00	0,00	0,00	22 897,00
010	Stocks	0,00	0,00	0,00	0,00	0,00	0,00	0,00	0,00

CA VALENCE ROMANS AGGLO - BUDGET PRINCIPAL - BP - 2021

(1)	Libellé	20 Services communs	21 Enseignement du premier degré	22 Enseignement du deuxième degré	23 Enseignement supérieur	24 Formation continue	25 Services annexes de l'enseignement	26 Plan de relance (crise sanitaire)	Total
021	Virement de la sect° de fonctionnement	0,00	0,00	0,00	0,00	0,00	0,00	0,00	0,00
024	Produits des cessions d'immobilisations	0,00	0,00	0,00	0,00	0,00	0,00	0,00	0,00
040	Opérat° ordre transfert entre sections	0,00	0,00	0,00	0,00	0,00	0,00	0,00	0,00
041	Opérations patrimoniales	0,00	0,00	0,00	0,00	0,00	0,00	0,00	0,00
10	Dotations, fonds divers et réserves	0,00	0,00	0,00	0,00	0,00	0,00	0,00	0,00
13	Subventions d'investissement	0,00	22 897,00	0,00	0,00	0,00	0,00	0,00	22 897,00
16	Emprunts et dettes assimilées	0,00	0,00	0,00	0,00	0,00	0,00	0,00	0,00
18	Compte de liaison : affectat° (BA,régie)	0,00	0,00	0,00	0,00	0,00	0,00	0,00	0,00
20	Immobilisations incorporelles	0,00	0,00	0,00	0,00	0,00	0,00	0,00	0,00
204	Subventions d'équipement versées	0,00	0,00	0,00	0,00	0,00	0,00	0,00	0,00
21	Immobilisations corporelles	0,00	0,00	0,00	0,00	0,00	0,00	0,00	0,00
22	Immobilisations reçues en affectation	0,00	0,00	0,00	0,00	0,00	0,00	0,00	0,00
23	Immobilisations en cours	0,00	0,00	0,00	0,00	0,00	0,00	0,00	0,00
26	Participat° et créances rattachées	0,00	0,00	0,00	0,00	0,00	0,00	0,00	0,00
27	Autres immobilisations financières	0,00	0,00	0,00	0,00	0,00	0,00	0,00	0,00
Opérations pour compte de tiers		0,00	0,00	0,00	0,00	0,00	0,00	0,00	0,00
Restes à réaliser – reports		0,00	0,00	0,00	0,00	0,00	0,00	0,00	0,00
<b>SOLDE (2)</b>		<b>0,00</b>	<b>-133 170,00</b>	<b>0,00</b>	<b>-87 000,00</b>	<b>0,00</b>	<b>0,00</b>	<b>0,00</b>	<b>-220 170,00</b>

(1)	Libellé	Sous-fonction 21			Sous-fonction 25				
		211 Ecoles maternelles	212 Ecoles primaires	213 Classes regroupées	251 Hébergement et restauration scolaire	252 Transports scolaires	253 Sport scolaire	254 Médecine scolaire	255 Classes de découverte et autres services
<b>DEPENSES (2)</b>		<b>0,00</b>	<b>156 067,00</b>	<b>0,00</b>	<b>0,00</b>	<b>0,00</b>	<b>0,00</b>	<b>0,00</b>	<b>0,00</b>
Dépenses de l'exercice		0,00	156 067,00	0,00	0,00	0,00	0,00	0,00	0,00
010	Stocks	0,00	0,00	0,00	0,00	0,00	0,00	0,00	0,00
020	Dépenses imprévues	0,00	0,00	0,00	0,00	0,00	0,00	0,00	0,00
040	Opérat° ordre transfert entre sections	0,00	0,00	0,00	0,00	0,00	0,00	0,00	0,00
041	Opérations patrimoniales	0,00	0,00	0,00	0,00	0,00	0,00	0,00	0,00

CA VALENCE ROMANS AGGLO - BUDGET PRINCIPAL - BP - 2021

(1)	Libellé	Sous-fonction 21			Sous-fonction 25				
		211 Ecoles maternelles	212 Ecoles primaires	213 Classes regroupées	251 Hébergement et restauration scolaire	252 Transports scolaires	253 Sport scolaire	254 Médecine scolaire	255 Classes de découverte et autres services
10	Dotations, fonds divers et réserves	0,00	0,00	0,00	0,00	0,00	0,00	0,00	0,00
13	Subventions d'investissement	0,00	0,00	0,00	0,00	0,00	0,00	0,00	0,00
16	Emprunts et dettes assimilées	0,00	0,00	0,00	0,00	0,00	0,00	0,00	0,00
18	Compte de liaison : affectat° (BA,régie)	0,00	0,00	0,00	0,00	0,00	0,00	0,00	0,00
20	Immobilisations incorporelles	0,00	40 000,00	0,00	0,00	0,00	0,00	0,00	0,00
204	Subventions d'équipement versées	0,00	0,00	0,00	0,00	0,00	0,00	0,00	0,00
21	Immobilisations corporelles	0,00	116 067,00	0,00	0,00	0,00	0,00	0,00	0,00
22	Immobilisations reçues en affectation	0,00	0,00	0,00	0,00	0,00	0,00	0,00	0,00
23	Immobilisations en cours	0,00	0,00	0,00	0,00	0,00	0,00	0,00	0,00
26	Participat° et créances rattachées	0,00	0,00	0,00	0,00	0,00	0,00	0,00	0,00
27	Autres immobilisations financières	0,00	0,00	0,00	0,00	0,00	0,00	0,00	0,00
Opérations d'équipement		0,00	0,00	0,00	0,00	0,00	0,00	0,00	0,00
Opérations pour compte de tiers		0,00	0,00	0,00	0,00	0,00	0,00	0,00	0,00
Restes à réaliser – reports		0,00	0,00	0,00	0,00	0,00	0,00	0,00	0,00
<b>RECETTES (2)</b>		0,00	22 897,00	0,00	0,00	0,00	0,00	0,00	0,00
Recettes de l'exercice		0,00	22 897,00	0,00	0,00	0,00	0,00	0,00	0,00
010	Stocks	0,00	0,00	0,00	0,00	0,00	0,00	0,00	0,00
021	Virement de la sect° de fonctionnement	0,00	0,00	0,00	0,00	0,00	0,00	0,00	0,00
024	Produits des cessions d'immobilisations	0,00	0,00	0,00	0,00	0,00	0,00	0,00	0,00
040	Opérat° ordre transfert entre sections	0,00	0,00	0,00	0,00	0,00	0,00	0,00	0,00
041	Opérations patrimoniales	0,00	0,00	0,00	0,00	0,00	0,00	0,00	0,00
10	Dotations, fonds divers et réserves	0,00	0,00	0,00	0,00	0,00	0,00	0,00	0,00
13	Subventions d'investissement	0,00	22 897,00	0,00	0,00	0,00	0,00	0,00	0,00
16	Emprunts et dettes assimilées	0,00	0,00	0,00	0,00	0,00	0,00	0,00	0,00
18	Compte de liaison : affectat° (BA,régie)	0,00	0,00	0,00	0,00	0,00	0,00	0,00	0,00
20	Immobilisations incorporelles	0,00	0,00	0,00	0,00	0,00	0,00	0,00	0,00
204	Subventions d'équipement versées	0,00	0,00	0,00	0,00	0,00	0,00	0,00	0,00
21	Immobilisations corporelles	0,00	0,00	0,00	0,00	0,00	0,00	0,00	0,00
22	Immobilisations reçues en affectation	0,00	0,00	0,00	0,00	0,00	0,00	0,00	0,00
23	Immobilisations en cours	0,00	0,00	0,00	0,00	0,00	0,00	0,00	0,00
26	Participat° et créances rattachées	0,00	0,00	0,00	0,00	0,00	0,00	0,00	0,00
27	Autres immobilisations financières	0,00	0,00	0,00	0,00	0,00	0,00	0,00	0,00
Opérations pour compte de tiers		0,00	0,00	0,00	0,00	0,00	0,00	0,00	0,00
Restes à réaliser – reports		0,00	0,00	0,00	0,00	0,00	0,00	0,00	0,00
<b>SOLDE (2)</b>		0,00	-133 170,00	0,00	0,00	0,00	0,00	0,00	0,00

## CA VALENCE ROMANS AGGLO - BUDGET PRINCIPAL - BP - 2021

(1) Pour le croisement par nature, le détail est fait selon le niveau de vote choisi par l'assemblée délibérante (chapitre, article ou article spécialisé).

(2) Le solde correspond à la différence entre les recettes et les dépenses. Les dépenses et les recettes correspondent à la somme des dépenses et des recettes de l'exercice ainsi que des restes à réaliser et des reports (lignes budgétaires 001 et 002). Les lignes reports 001 et 002 apparaissent à la colonne 01-Non ventilables.

<b>IV – ANNEXES</b>	<b>IV</b>
<b>ELEMENTS DU BILAN PRESENTATION CROISEE PAR FONCTION – DETAIL INVESTISSEMENT</b>	<b>A1.2</b>

## FONCTION 3 – Culture

(1)	Libellé	30 Services communs	31 Expression artistique	32 Conservation et diffusion des patrimoine	33 Action culturelle	34 Plan de relance (crise sanitaire)	Total
<b>DEPENSES (2)</b>		120 000,00	2 869 761,00	3 814 889,00	0,00	0,00	6 804 650,00
Dépenses de l'exercice		120 000,00	2 869 761,00	3 814 889,00	0,00	0,00	6 804 650,00
010	Stocks	0,00	0,00	0,00	0,00	0,00	0,00
020	Dépenses imprévues	0,00	0,00	0,00	0,00	0,00	0,00
040	<i>Opérat° ordre transfert entre sections</i>	0,00	0,00	0,00	0,00	0,00	0,00
041	<i>Opérations patrimoniales</i>	0,00	0,00	380 000,00	0,00	0,00	380 000,00
10	Dotations, fonds divers et réserves	0,00	0,00	0,00	0,00	0,00	0,00
13	Subventions d'investissement	0,00	0,00	0,00	0,00	0,00	0,00
16	Emprunts et dettes assimilées	0,00	0,00	0,00	0,00	0,00	0,00
18	Compte de liaison : affectat° (BA,régie)	0,00	0,00	0,00	0,00	0,00	0,00
20	Immobilisations incorporelles	10 000,00	87 200,00	2 000,00	0,00	0,00	99 200,00
204	Subventions d'équipement versées	0,00	0,00	0,00	0,00	0,00	0,00
21	Immobilisations corporelles	110 000,00	437 960,00	1 695 370,00	0,00	0,00	2 243 330,00
22	Immobilisations reçues en affectation	0,00	0,00	0,00	0,00	0,00	0,00
23	Immobilisations en cours	0,00	2 344 601,00	1 737 519,00	0,00	0,00	4 082 120,00
26	Participat° et créances rattachées	0,00	0,00	0,00	0,00	0,00	0,00
27	Autres immobilisations financières	0,00	0,00	0,00	0,00	0,00	0,00
Opérations d'équipement		0,00	0,00	0,00	0,00	0,00	0,00
Opérations pour compte de tiers		0,00	0,00	0,00	0,00	0,00	0,00
Restes à réaliser – reports		0,00	0,00	0,00	0,00	0,00	0,00
<b>RECETTES (2)</b>		0,00	1 365 000,00	396 000,00	0,00	0,00	1 761 000,00
Recettes de l'exercice		0,00	1 365 000,00	396 000,00	0,00	0,00	1 761 000,00
010	Stocks	0,00	0,00	0,00	0,00	0,00	0,00
021	<i>Virement de la sect° de fonctionnement</i>	0,00	0,00	0,00	0,00	0,00	0,00
024	Produits des cessions d'immobilisations	0,00	0,00	0,00	0,00	0,00	0,00
040	<i>Opérat° ordre transfert entre sections</i>	0,00	0,00	0,00	0,00	0,00	0,00
041	<i>Opérations patrimoniales</i>	0,00	0,00	380 000,00	0,00	0,00	380 000,00
10	Dotations, fonds divers et réserves	0,00	0,00	0,00	0,00	0,00	0,00
13	Subventions d'investissement	0,00	1 365 000,00	16 000,00	0,00	0,00	1 381 000,00
16	Emprunts et dettes assimilées	0,00	0,00	0,00	0,00	0,00	0,00

CA VALENCE ROMANS AGGLO - BUDGET PRINCIPAL - BP - 2021

(1)	Libellé	30 Services communs	31 Expression artistique	32 Conservation et diffusion des patrimoine	33 Action culturelle	34 Plan de relance (crise sanitaire)	Total
18	Compte de liaison : affectat° (BA,régie)	0,00	0,00	0,00	0,00	0,00	0,00
20	Immobilisations incorporelles	0,00	0,00	0,00	0,00	0,00	0,00
204	Subventions d'équipement versées	0,00	0,00	0,00	0,00	0,00	0,00
21	Immobilisations corporelles	0,00	0,00	0,00	0,00	0,00	0,00
22	Immobilisations reçues en affectation	0,00	0,00	0,00	0,00	0,00	0,00
23	Immobilisations en cours	0,00	0,00	0,00	0,00	0,00	0,00
26	Participat° et créances rattachées	0,00	0,00	0,00	0,00	0,00	0,00
27	Autres immobilisations financières	0,00	0,00	0,00	0,00	0,00	0,00
Opérations pour compte de tiers		0,00	0,00	0,00	0,00	0,00	0,00
Restes à réaliser – reports		0,00	0,00	0,00	0,00	0,00	0,00
<b>SOLDE (2)</b>		<b>-120 000,00</b>	<b>-1 504 761,00</b>	<b>-3 418 889,00</b>	<b>0,00</b>	<b>0,00</b>	<b>-5 043 650,00</b>

(1)	Libellé	Sous-fonction 31				Sous-fonction 32			
		311 Expression musicale, lyrique et choré.	312 Arts plastiques, activités artistiques	313 Théâtres	314 Cinémas et autres salles de spectacles	321 Bibliothèques et médiathèques	322 Musées	323 Archives	324 Entretien du patrimoine culturel
<b>DEPENSES (2)</b>		366 460,00	0,00	2 460 301,00	43 000,00	3 535 189,00	9 500,00	17 000,00	253 200,00
Dépenses de l'exercice		366 460,00	0,00	2 460 301,00	43 000,00	3 535 189,00	9 500,00	17 000,00	253 200,00
010	Stocks	0,00	0,00	0,00	0,00	0,00	0,00	0,00	0,00
020	Dépenses imprévues	0,00	0,00	0,00	0,00	0,00	0,00	0,00	0,00
040	Opérat° ordre transfert entre sections	0,00	0,00	0,00	0,00	0,00	0,00	0,00	0,00
041	Opérations patrimoniales	0,00	0,00	0,00	0,00	380 000,00	0,00	0,00	0,00
10	Dotations, fonds divers et réserves	0,00	0,00	0,00	0,00	0,00	0,00	0,00	0,00
13	Subventions d'investissement	0,00	0,00	0,00	0,00	0,00	0,00	0,00	0,00
16	Emprunts et dettes assimilées	0,00	0,00	0,00	0,00	0,00	0,00	0,00	0,00
18	Compte de liaison : affectat° (BA,régie)	0,00	0,00	0,00	0,00	0,00	0,00	0,00	0,00
20	Immobilisations incorporelles	71 500,00	0,00	13 200,00	2 500,00	2 000,00	0,00	0,00	0,00
204	Subventions d'équipement versées	0,00	0,00	0,00	0,00	0,00	0,00	0,00	0,00
21	Immobilisations corporelles	294 960,00	0,00	102 500,00	40 500,00	1 415 670,00	9 500,00	17 000,00	253 200,00
22	Immobilisations reçues en affectation	0,00	0,00	0,00	0,00	0,00	0,00	0,00	0,00
23	Immobilisations en cours	0,00	0,00	2 344 601,00	0,00	1 737 519,00	0,00	0,00	0,00
26	Participat° et créances rattachées	0,00	0,00	0,00	0,00	0,00	0,00	0,00	0,00
27	Autres immobilisations financières	0,00	0,00	0,00	0,00	0,00	0,00	0,00	0,00
Opérations d'équipement		0,00	0,00	0,00	0,00	0,00	0,00	0,00	0,00
Opérations pour compte de tiers		0,00	0,00	0,00	0,00	0,00	0,00	0,00	0,00
Restes à réaliser – reports		0,00	0,00	0,00	0,00	0,00	0,00	0,00	0,00
<b>RECETTES (2)</b>		0,00	0,00	1 365 000,00	0,00	396 000,00	0,00	0,00	0,00
Recettes de l'exercice		0,00	0,00	1 365 000,00	0,00	396 000,00	0,00	0,00	0,00

CA VALENCE ROMANS AGGLO - BUDGET PRINCIPAL - BP - 2021

(1)	Libellé	Sous-fonction 31				Sous-fonction 32			
		311 Expression musicale, lyrique et choré.	312 Arts plastiques, activités artistiques	313 Théâtres	314 Cinémas et autres salles de spectacles	321 Bibliothèques et médiathèques	322 Musées	323 Archives	324 Entretien du patrimoine culturel
010	Stocks	0,00	0,00	0,00	0,00	0,00	0,00	0,00	0,00
021	Virement de la sect° de fonctionnement	0,00	0,00	0,00	0,00	0,00	0,00	0,00	0,00
024	Produits des cessions d'immobilisations	0,00	0,00	0,00	0,00	0,00	0,00	0,00	0,00
040	Opérat° ordre transfert entre sections	0,00	0,00	0,00	0,00	0,00	0,00	0,00	0,00
041	Opérations patrimoniales	0,00	0,00	0,00	0,00	380 000,00	0,00	0,00	0,00
10	Dotations, fonds divers et réserves	0,00	0,00	0,00	0,00	0,00	0,00	0,00	0,00
13	Subventions d'investissement	0,00	0,00	1 365 000,00	0,00	16 000,00	0,00	0,00	0,00
16	Emprunts et dettes assimilées	0,00	0,00	0,00	0,00	0,00	0,00	0,00	0,00
18	Compte de liaison : affectat° (BA,régie)	0,00	0,00	0,00	0,00	0,00	0,00	0,00	0,00
20	Immobilisations incorporelles	0,00	0,00	0,00	0,00	0,00	0,00	0,00	0,00
204	Subventions d'équipement versées	0,00	0,00	0,00	0,00	0,00	0,00	0,00	0,00
21	Immobilisations corporelles	0,00	0,00	0,00	0,00	0,00	0,00	0,00	0,00
22	Immobilisations reçues en affectation	0,00	0,00	0,00	0,00	0,00	0,00	0,00	0,00
23	Immobilisations en cours	0,00	0,00	0,00	0,00	0,00	0,00	0,00	0,00
26	Participat° et créances rattachées	0,00	0,00	0,00	0,00	0,00	0,00	0,00	0,00
27	Autres immobilisations financières	0,00	0,00	0,00	0,00	0,00	0,00	0,00	0,00
Opérations pour compte de tiers		0,00	0,00	0,00	0,00	0,00	0,00	0,00	0,00
Restes à réaliser – reports		0,00	0,00	0,00	0,00	0,00	0,00	0,00	0,00
<b>SOLDE (2)</b>		<b>-366 460,00</b>	<b>0,00</b>	<b>-1 095 301,00</b>	<b>-43 000,00</b>	<b>-3 139 189,00</b>	<b>-9 500,00</b>	<b>-17 000,00</b>	<b>-253 200,00</b>

(1) Pour le croisement par nature, le détail est fait selon le niveau de vote choisi par l'assemblée délibérante (chapitre, article ou article spécialisé).

(2) Le solde correspond à la différence entre les recettes et les dépenses. Les dépenses et les recettes correspondent à la somme des dépenses et des recettes de l'exercice ainsi que des restes à réaliser et des reports (lignes budgétaires 001 et 002). Les lignes reports 001 et 002 apparaissent à la colonne 01-Non ventilables.

<b>IV – ANNEXES</b>	<b>IV</b>
<b>ELEMENTS DU BILAN PRESENTATION CROISEE PAR FONCTION – DETAIL INVESTISSEMENT</b>	<b>A1.2</b>

## FONCTION 4 – Sport et jeunesse

(1)	Libellé	40 Services communs	41 Sports	42 Jeunesse	43 Plan de relance (crise sanitaire)	Total
<b>DEPENSES (2)</b>		61 500,00	3 190 447,00	66 030,00	0,00	3 317 977,00
Dépenses de l'exercice		61 500,00	3 190 447,00	66 030,00	0,00	3 317 977,00
010	Stocks	0,00	0,00	0,00	0,00	0,00
020	Dépenses imprévues	0,00	0,00	0,00	0,00	0,00
040	Opérat° ordre transfert entre sections	0,00	0,00	0,00	0,00	0,00
041	Opérations patrimoniales	0,00	0,00	0,00	0,00	0,00
10	Dotations, fonds divers et réserves	0,00	0,00	0,00	0,00	0,00
13	Subventions d'investissement	0,00	0,00	0,00	0,00	0,00
16	Emprunts et dettes assimilées	0,00	0,00	0,00	0,00	0,00
18	Compte de liaison : affectat° (BA,régie)	0,00	0,00	0,00	0,00	0,00
20	Immobilisations incorporelles	25 000,00	79 700,00	0,00	0,00	104 700,00
204	Subventions d'équipement versées	0,00	1 021 830,00	0,00	0,00	1 021 830,00
21	Immobilisations corporelles	36 500,00	550 354,00	66 030,00	0,00	652 884,00
22	Immobilisations reçues en affectation	0,00	0,00	0,00	0,00	0,00
23	Immobilisations en cours	0,00	1 538 563,00	0,00	0,00	1 538 563,00
26	Participat° et créances rattachées	0,00	0,00	0,00	0,00	0,00
27	Autres immobilisations financières	0,00	0,00	0,00	0,00	0,00
Opérations d'équipement		0,00	0,00	0,00	0,00	0,00
Opérations pour compte de tiers		0,00	0,00	0,00	0,00	0,00
Restes à réaliser – reports		0,00	0,00	0,00	0,00	0,00
<b>RECETTES (2)</b>		0,00	2 286 000,00	32 000,00	0,00	2 318 000,00
Recettes de l'exercice		0,00	2 286 000,00	32 000,00	0,00	2 318 000,00
010	Stocks	0,00	0,00	0,00	0,00	0,00
021	Virement de la sect° de fonctionnement	0,00	0,00	0,00	0,00	0,00
024	Produits des cessions d'immobilisations	0,00	0,00	0,00	0,00	0,00
040	Opérat° ordre transfert entre sections	0,00	0,00	0,00	0,00	0,00
041	Opérations patrimoniales	0,00	0,00	0,00	0,00	0,00
10	Dotations, fonds divers et réserves	0,00	0,00	0,00	0,00	0,00
13	Subventions d'investissement	0,00	2 286 000,00	32 000,00	0,00	2 318 000,00
16	Emprunts et dettes assimilées	0,00	0,00	0,00	0,00	0,00
18	Compte de liaison : affectat° (BA,régie)	0,00	0,00	0,00	0,00	0,00



CA VALENCE ROMANS AGGLO - BUDGET PRINCIPAL - BP - 2021

(1)	Libellé	40 Services communs	41 Sports	42 Jeunesse	43 Plan de relance (crise sanitaire)	Total
20	Immobilisations incorporelles	0,00	0,00	0,00	0,00	0,00
204	Subventions d'équipement versées	0,00	0,00	0,00	0,00	0,00
21	Immobilisations corporelles	0,00	0,00	0,00	0,00	0,00
22	Immobilisations reçues en affectation	0,00	0,00	0,00	0,00	0,00
23	Immobilisations en cours	0,00	0,00	0,00	0,00	0,00
26	Participat° et créances rattachées	0,00	0,00	0,00	0,00	0,00
27	Autres immobilisations financières	0,00	0,00	0,00	0,00	0,00
Opérations pour compte de tiers		0,00	0,00	0,00	0,00	0,00
Restes à réaliser – reports		0,00	0,00	0,00	0,00	0,00
<b>SOLDE (2)</b>		-61 500,00	-904 447,00	-34 030,00	0,00	-999 977,00

(1)	Libellé	Sous-fonction 41					Sous-fonction 42		
		411 Salles de sport, gymnases	412 Stades	413 Piscines	414 Autres équipements sportifs ou de loisir	415 Manifestations sportives	421 Centres de loisirs	422 Autres activités pour les jeunes	423 Colonies de vacances
<b>DEPENSES (2)</b>		0,00	0,00	2 920 447,00	270 000,00	0,00	5 700,00	60 330,00	0,00
Dépenses de l'exercice		0,00	0,00	2 920 447,00	270 000,00	0,00	5 700,00	60 330,00	0,00
010	Stocks	0,00	0,00	0,00	0,00	0,00	0,00	0,00	0,00
020	Dépenses imprévues	0,00	0,00	0,00	0,00	0,00	0,00	0,00	0,00
040	Opérat° ordre transfert entre sections	0,00	0,00	0,00	0,00	0,00	0,00	0,00	0,00
041	Opérations patrimoniales	0,00	0,00	0,00	0,00	0,00	0,00	0,00	0,00
10	Dotations, fonds divers et réserves	0,00	0,00	0,00	0,00	0,00	0,00	0,00	0,00
13	Subventions d'investissement	0,00	0,00	0,00	0,00	0,00	0,00	0,00	0,00
16	Emprunts et dettes assimilées	0,00	0,00	0,00	0,00	0,00	0,00	0,00	0,00
18	Compte de liaison : affectat° (BA,régie)	0,00	0,00	0,00	0,00	0,00	0,00	0,00	0,00
20	Immobilisations incorporelles	0,00	0,00	49 700,00	30 000,00	0,00	0,00	0,00	0,00
204	Subventions d'équipement versées	0,00	0,00	1 021 830,00	0,00	0,00	0,00	0,00	0,00
21	Immobilisations corporelles	0,00	0,00	310 354,00	240 000,00	0,00	5 700,00	60 330,00	0,00
22	Immobilisations reçues en affectation	0,00	0,00	0,00	0,00	0,00	0,00	0,00	0,00
23	Immobilisations en cours	0,00	0,00	1 538 563,00	0,00	0,00	0,00	0,00	0,00
26	Participat° et créances rattachées	0,00	0,00	0,00	0,00	0,00	0,00	0,00	0,00
27	Autres immobilisations financières	0,00	0,00	0,00	0,00	0,00	0,00	0,00	0,00
Opérations d'équipement		0,00	0,00	0,00	0,00	0,00	0,00	0,00	0,00
Opérations pour compte de tiers		0,00	0,00	0,00	0,00	0,00	0,00	0,00	0,00
Restes à réaliser – reports		0,00	0,00	0,00	0,00	0,00	0,00	0,00	0,00
<b>RECETTES (2)</b>		0,00	0,00	2 286 000,00	0,00	0,00	0,00	32 000,00	0,00
Recettes de l'exercice		0,00	0,00	2 286 000,00	0,00	0,00	0,00	32 000,00	0,00
010	Stocks	0,00	0,00	0,00	0,00	0,00	0,00	0,00	0,00

CA VALENCE ROMANS AGGLO - BUDGET PRINCIPAL - BP - 2021

(1)	Libellé	Sous-fonction 41					Sous-fonction 42		
		411 Salles de sport, gymnases	412 Stades	413 Piscines	414 Autres équipements sportifs ou de loisir	415 Manifestations sportives	421 Centres de loisirs	422 Autres activités pour les jeunes	423 Colonies de vacances
021	Virement de la sect° de fonctionnement	0,00	0,00	0,00	0,00	0,00	0,00	0,00	0,00
024	Produits des cessions d'immobilisations	0,00	0,00	0,00	0,00	0,00	0,00	0,00	0,00
040	Opérat° ordre transfert entre sections	0,00	0,00	0,00	0,00	0,00	0,00	0,00	0,00
041	Opérations patrimoniales	0,00	0,00	0,00	0,00	0,00	0,00	0,00	0,00
10	Dotations, fonds divers et réserves	0,00	0,00	0,00	0,00	0,00	0,00	0,00	0,00
13	Subventions d'investissement	0,00	0,00	2 286 000,00	0,00	0,00	0,00	32 000,00	0,00
16	Emprunts et dettes assimilées	0,00	0,00	0,00	0,00	0,00	0,00	0,00	0,00
18	Compte de liaison : affectat° (BA,régie)	0,00	0,00	0,00	0,00	0,00	0,00	0,00	0,00
20	Immobilisations incorporelles	0,00	0,00	0,00	0,00	0,00	0,00	0,00	0,00
204	Subventions d'équipement versées	0,00	0,00	0,00	0,00	0,00	0,00	0,00	0,00
21	Immobilisations corporelles	0,00	0,00	0,00	0,00	0,00	0,00	0,00	0,00
22	Immobilisations reçues en affectation	0,00	0,00	0,00	0,00	0,00	0,00	0,00	0,00
23	Immobilisations en cours	0,00	0,00	0,00	0,00	0,00	0,00	0,00	0,00
26	Participat° et créances rattachées	0,00	0,00	0,00	0,00	0,00	0,00	0,00	0,00
27	Autres immobilisations financières	0,00	0,00	0,00	0,00	0,00	0,00	0,00	0,00
Opérations pour compte de tiers		0,00	0,00	0,00	0,00	0,00	0,00	0,00	0,00
Restes à réaliser – reports		0,00	0,00	0,00	0,00	0,00	0,00	0,00	0,00
<b>SOLDE (2)</b>		<b>0,00</b>	<b>0,00</b>	<b>-634 447,00</b>	<b>-270 000,00</b>	<b>0,00</b>	<b>-5 700,00</b>	<b>-28 330,00</b>	<b>0,00</b>

(1) Pour le croisement par nature, le détail est fait selon le niveau de vote choisi par l'assemblée délibérante (chapitre, article ou article spécialisé).

(2) Le solde correspond à la différence entre les recettes et les dépenses. Les dépenses et les recettes correspondent à la somme des dépenses et des recettes de l'exercice ainsi que des restes à réaliser et des reports (lignes budgétaires 001 et 002). Les lignes reports 001 et 002 apparaissent à la colonne 01-Non ventilables.

<b>IV – ANNEXES</b>	<b>IV</b>
<b>ELEMENTS DU BILAN PRESENTATION CROISEE PAR FONCTION – DETAIL INVESTISSEMENT</b>	<b>A1.2</b>

## FONCTION 5 – Interventions sociales et santé

(1)	Libellé	51 Santé	52 Interventions sociales	53 Plan de relance (crise sanitaire)	Total
<b>DEPENSES (2)</b>		0,00	648 500,00	0,00	648 500,00
Dépenses de l'exercice		0,00	648 500,00	0,00	648 500,00
010	Stocks	0,00	0,00	0,00	0,00
020	Dépenses imprévues	0,00	0,00	0,00	0,00
040	Opérat° ordre transfert entre sections	0,00	0,00	0,00	0,00
041	Opérations patrimoniales	0,00	0,00	0,00	0,00
10	Dotations, fonds divers et réserves	0,00	0,00	0,00	0,00
13	Subventions d'investissement	0,00	0,00	0,00	0,00
16	Emprunts et dettes assimilées	0,00	5 000,00	0,00	5 000,00
18	Compte de liaison : affectat° (BA,régie)	0,00	0,00	0,00	0,00
20	Immobilisations incorporelles	0,00	0,00	0,00	0,00
204	Subventions d'équipement versées	0,00	30 000,00	0,00	30 000,00
21	Immobilisations corporelles	0,00	113 500,00	0,00	113 500,00
22	Immobilisations reçues en affectation	0,00	0,00	0,00	0,00
23	Immobilisations en cours	0,00	500 000,00	0,00	500 000,00
26	Participat° et créances rattachées	0,00	0,00	0,00	0,00
27	Autres immobilisations financières	0,00	0,00	0,00	0,00
Opérations d'équipement		0,00	0,00	0,00	0,00
Opérations pour compte de tiers		0,00	0,00	0,00	0,00
Restes à réaliser – reports		0,00	0,00	0,00	0,00
<b>RECETTES (2)</b>		0,00	385 000,00	0,00	385 000,00
Recettes de l'exercice		0,00	385 000,00	0,00	385 000,00
010	Stocks	0,00	0,00	0,00	0,00
021	Virement de la sect° de fonctionnement	0,00	0,00	0,00	0,00
024	Produits des cessions d'immobilisations	0,00	0,00	0,00	0,00
040	Opérat° ordre transfert entre sections	0,00	0,00	0,00	0,00
041	Opérations patrimoniales	0,00	0,00	0,00	0,00
10	Dotations, fonds divers et réserves	0,00	0,00	0,00	0,00
13	Subventions d'investissement	0,00	380 000,00	0,00	380 000,00
16	Emprunts et dettes assimilées	0,00	5 000,00	0,00	5 000,00
18	Compte de liaison : affectat° (BA,régie)	0,00	0,00	0,00	0,00

CA VALENCE ROMANS AGGLO - BUDGET PRINCIPAL - BP - 2021

(1)	Libellé	51 Santé	52 Interventions sociales	53 Plan de relance (crise sanitaire)	Total
20	Immobilisations incorporelles	0,00	0,00	0,00	0,00
204	Subventions d'équipement versées	0,00	0,00	0,00	0,00
21	Immobilisations corporelles	0,00	0,00	0,00	0,00
22	Immobilisations reçues en affectation	0,00	0,00	0,00	0,00
23	Immobilisations en cours	0,00	0,00	0,00	0,00
26	Participat° et créances rattachées	0,00	0,00	0,00	0,00
27	Autres immobilisations financières	0,00	0,00	0,00	0,00
Opérations pour compte de tiers		0,00	0,00	0,00	0,00
Restes à réaliser – reports		0,00	0,00	0,00	0,00
<b>SOLDE (2)</b>		0,00	-263 500,00	0,00	-263 500,00

(1)	Libellé	Sous-fonction 51			Sous-fonction 52				
		510 Services communs	511 Dispensaires, autres établist sanitaires	512 Actions de prévention sanitaire	520 Services communs	521 Services à caractère social handicapés	522 Act° pour l'enfance et l'adolescence	523 Act° pour personnes en difficulté	524 Autres services
<b>DEPENSES (2)</b>		0,00	0,00	0,00	1 500,00	0,00	78 500,00	0,00	568 500,00
Dépenses de l'exercice		0,00	0,00	0,00	1 500,00	0,00	78 500,00	0,00	568 500,00
010	Stocks	0,00	0,00	0,00	0,00	0,00	0,00	0,00	0,00
020	Dépenses imprévues	0,00	0,00	0,00	0,00	0,00	0,00	0,00	0,00
040	Opérat° ordre transfert entre sections	0,00	0,00	0,00	0,00	0,00	0,00	0,00	0,00
041	Opérations patrimoniales	0,00	0,00	0,00	0,00	0,00	0,00	0,00	0,00
10	Dotations, fonds divers et réserves	0,00	0,00	0,00	0,00	0,00	0,00	0,00	0,00
13	Subventions d'investissement	0,00	0,00	0,00	0,00	0,00	0,00	0,00	0,00
16	Emprunts et dettes assimilées	0,00	0,00	0,00	0,00	0,00	0,00	0,00	5 000,00
18	Compte de liaison : affectat° (BA,régie)	0,00	0,00	0,00	0,00	0,00	0,00	0,00	0,00
20	Immobilisations incorporelles	0,00	0,00	0,00	0,00	0,00	0,00	0,00	0,00
204	Subventions d'équipement versées	0,00	0,00	0,00	0,00	0,00	0,00	0,00	30 000,00
21	Immobilisations corporelles	0,00	0,00	0,00	1 500,00	0,00	78 500,00	0,00	33 500,00
22	Immobilisations reçues en affectation	0,00	0,00	0,00	0,00	0,00	0,00	0,00	0,00
23	Immobilisations en cours	0,00	0,00	0,00	0,00	0,00	0,00	0,00	500 000,00
26	Participat° et créances rattachées	0,00	0,00	0,00	0,00	0,00	0,00	0,00	0,00
27	Autres immobilisations financières	0,00	0,00	0,00	0,00	0,00	0,00	0,00	0,00
Opérations d'équipement		0,00	0,00	0,00	0,00	0,00	0,00	0,00	0,00
Opérations pour compte de tiers		0,00	0,00	0,00	0,00	0,00	0,00	0,00	0,00
Restes à réaliser – reports		0,00	0,00	0,00	0,00	0,00	0,00	0,00	0,00
<b>RECETTES (2)</b>		0,00	0,00	0,00	0,00	0,00	0,00	0,00	385 000,00
Recettes de l'exercice		0,00	0,00	0,00	0,00	0,00	0,00	0,00	385 000,00
010	Stocks	0,00	0,00	0,00	0,00	0,00	0,00	0,00	0,00

CA VALENCE ROMANS AGGLO - BUDGET PRINCIPAL - BP - 2021

(1)	Libellé	Sous-fonction 51			Sous-fonction 52				
		510 Services communs	511 Dispensaires, autres établist sanitaires	512 Actions de prévention sanitaire	520 Services communs	521 Services à caractère social handicapés	522 Act° pour l'enfance et l'adolescence	523 Act° pour personnes en difficulté	524 Autres services
021	Virement de la sect° de fonctionnement	0,00	0,00	0,00	0,00	0,00	0,00	0,00	0,00
024	Produits des cessions d'immobilisations	0,00	0,00	0,00	0,00	0,00	0,00	0,00	0,00
040	Opérat° ordre transfert entre sections	0,00	0,00	0,00	0,00	0,00	0,00	0,00	0,00
041	Opérations patrimoniales	0,00	0,00	0,00	0,00	0,00	0,00	0,00	0,00
10	Dotations, fonds divers et réserves	0,00	0,00	0,00	0,00	0,00	0,00	0,00	0,00
13	Subventions d'investissement	0,00	0,00	0,00	0,00	0,00	0,00	0,00	380 000,00
16	Emprunts et dettes assimilées	0,00	0,00	0,00	0,00	0,00	0,00	0,00	5 000,00
18	Compte de liaison : affectat° (BA,régie)	0,00	0,00	0,00	0,00	0,00	0,00	0,00	0,00
20	Immobilisations incorporelles	0,00	0,00	0,00	0,00	0,00	0,00	0,00	0,00
204	Subventions d'équipement versées	0,00	0,00	0,00	0,00	0,00	0,00	0,00	0,00
21	Immobilisations corporelles	0,00	0,00	0,00	0,00	0,00	0,00	0,00	0,00
22	Immobilisations reçues en affectation	0,00	0,00	0,00	0,00	0,00	0,00	0,00	0,00
23	Immobilisations en cours	0,00	0,00	0,00	0,00	0,00	0,00	0,00	0,00
26	Participat° et créances rattachées	0,00	0,00	0,00	0,00	0,00	0,00	0,00	0,00
27	Autres immobilisations financières	0,00	0,00	0,00	0,00	0,00	0,00	0,00	0,00
Opérations pour compte de tiers		0,00	0,00	0,00	0,00	0,00	0,00	0,00	0,00
Restes à réaliser – reports		0,00	0,00	0,00	0,00	0,00	0,00	0,00	0,00
<b>SOLDE (2)</b>		<b>0,00</b>	<b>0,00</b>	<b>0,00</b>	<b>-1 500,00</b>	<b>0,00</b>	<b>-78 500,00</b>	<b>0,00</b>	<b>-183 500,00</b>

(1) Pour le croisement par nature, le détail est fait selon le niveau de vote choisi par l'assemblée délibérante (chapitre, article ou article spécialisé).

(2) Le solde correspond à la différence entre les recettes et les dépenses. Les dépenses et les recettes correspondent à la somme des dépenses et des recettes de l'exercice ainsi que des restes à réaliser et des reports (lignes budgétaires 001 et 002). Les lignes reports 001 et 002 apparaissent à la colonne 01-Non ventilables.

<b>IV – ANNEXES</b>	<b>IV</b>
<b>ELEMENTS DU BILAN PRESENTATION CROISEE PAR FONCTION – DETAIL INVESTISSEMENT</b>	<b>A1.2</b>

## FONCTION 6 – Famille

(1)	Libellé	60 Services communs	61 Services en faveur des personnes âgées	62 Actions en faveur de la maternité	63 Aides à la famille	64 Crèches et garderies	65 Plan de relance (crise sanitaire)	Total
	<b>DEPENSES (2)</b>	0,00	0,00	0,00	0,00	1 986 400,00	0,00	1 986 400,00
	Dépenses de l'exercice	0,00	0,00	0,00	0,00	1 986 400,00	0,00	1 986 400,00
010	Stocks	0,00	0,00	0,00	0,00	0,00	0,00	0,00
020	Dépenses imprévues	0,00	0,00	0,00	0,00	0,00	0,00	0,00
040	Opérat° ordre transfert entre sections	0,00	0,00	0,00	0,00	0,00	0,00	0,00
041	Opérations patrimoniales	0,00	0,00	0,00	0,00	0,00	0,00	0,00
10	Dotations, fonds divers et réserves	0,00	0,00	0,00	0,00	0,00	0,00	0,00
13	Subventions d'investissement	0,00	0,00	0,00	0,00	0,00	0,00	0,00
16	Emprunts et dettes assimilées	0,00	0,00	0,00	0,00	0,00	0,00	0,00
18	Compte de liaison : affectat° (BA,régie)	0,00	0,00	0,00	0,00	0,00	0,00	0,00
20	Immobilisations incorporelles	0,00	0,00	0,00	0,00	184 500,00	0,00	184 500,00
204	Subventions d'équipement versées	0,00	0,00	0,00	0,00	30 000,00	0,00	30 000,00
21	Immobilisations corporelles	0,00	0,00	0,00	0,00	960 300,00	0,00	960 300,00
22	Immobilisations reçues en affectation	0,00	0,00	0,00	0,00	0,00	0,00	0,00
23	Immobilisations en cours	0,00	0,00	0,00	0,00	811 600,00	0,00	811 600,00
26	Participat° et créances rattachées	0,00	0,00	0,00	0,00	0,00	0,00	0,00
27	Autres immobilisations financières	0,00	0,00	0,00	0,00	0,00	0,00	0,00
	Opérations d'équipement	0,00	0,00	0,00	0,00	0,00	0,00	0,00
	Opérations pour compte de tiers	0,00	0,00	0,00	0,00	0,00	0,00	0,00
	Restes à réaliser – reports	0,00	0,00	0,00	0,00	0,00	0,00	0,00
	<b>RECETTES (2)</b>	0,00	0,00	0,00	0,00	1 198 600,00	0,00	1 198 600,00
	Recettes de l'exercice	0,00	0,00	0,00	0,00	1 198 600,00	0,00	1 198 600,00
010	Stocks	0,00	0,00	0,00	0,00	0,00	0,00	0,00
021	Virement de la sect° de fonctionnement	0,00	0,00	0,00	0,00	0,00	0,00	0,00
024	Produits des cessions d'immobilisations	0,00	0,00	0,00	0,00	0,00	0,00	0,00
040	Opérat° ordre transfert entre sections	0,00	0,00	0,00	0,00	0,00	0,00	0,00
041	Opérations patrimoniales	0,00	0,00	0,00	0,00	0,00	0,00	0,00

CA VALENCE ROMANS AGGLO - BUDGET PRINCIPAL - BP - 2021

(1)	Libellé	60 Services communs	61 Services en faveur des personnes âgées	62 Actions en faveur de la maternité	63 Aides à la famille	64 Crèches et garderies	65 Plan de relance (crise sanitaire)	Total
10	Dotations, fonds divers et réserves	0,00	0,00	0,00	0,00	0,00	0,00	0,00
13	Subventions d'investissement	0,00	0,00	0,00	0,00	1 198 600,00	0,00	1 198 600,00
16	Emprunts et dettes assimilées	0,00	0,00	0,00	0,00	0,00	0,00	0,00
18	Compte de liaison : affectat° (BA,régie)	0,00	0,00	0,00	0,00	0,00	0,00	0,00
20	Immobilisations incorporelles	0,00	0,00	0,00	0,00	0,00	0,00	0,00
204	Subventions d'équipement versées	0,00	0,00	0,00	0,00	0,00	0,00	0,00
21	Immobilisations corporelles	0,00	0,00	0,00	0,00	0,00	0,00	0,00
22	Immobilisations reçues en affectation	0,00	0,00	0,00	0,00	0,00	0,00	0,00
23	Immobilisations en cours	0,00	0,00	0,00	0,00	0,00	0,00	0,00
26	Participat° et créances rattachées	0,00	0,00	0,00	0,00	0,00	0,00	0,00
27	Autres immobilisations financières	0,00	0,00	0,00	0,00	0,00	0,00	0,00
	Opérations pour compte de tiers	0,00	0,00	0,00	0,00	0,00	0,00	0,00
	Restes à réaliser – reports	0,00	0,00	0,00	0,00	0,00	0,00	0,00
	<b>SOLDE (2)</b>	<b>0,00</b>	<b>0,00</b>	<b>0,00</b>	<b>0,00</b>	<b>-787 800,00</b>	<b>0,00</b>	<b>-787 800,00</b>

(1) Pour le croisement par nature, le détail est fait selon le niveau de vote choisi par l'assemblée délibérante (chapitre, article ou article spécialisé).

(2) Le solde correspond à la différence entre les recettes et les dépenses. Les dépenses et les recettes correspondent à la somme des dépenses et des recettes de l'exercice ainsi que des restes à réaliser et des reports (lignes budgétaires 001 et 002). Les lignes reports 001 et 002 apparaissent à la colonne 01-Non ventilables.

<b>IV – ANNEXES</b>	<b>IV</b>
<b>ELEMENTS DU BILAN PRESENTATION CROISEE PAR FONCTION – DETAIL INVESTISSEMENT</b>	<b>A1.2</b>

## FONCTION 7 – Logement

(1)	Libellé	70 Services communs	71 Parc privé de la ville	72 Aide au secteur locatif	73 Aides à l'accession à la propriété	74 Plan de relance (crise sanitaire)	Total
<b>DEPENSES (2)</b>		3 415 250,00	0,00	76 000,00	0,00	0,00	3 491 250,00
Dépenses de l'exercice		3 415 250,00	0,00	76 000,00	0,00	0,00	3 491 250,00
010	Stocks	0,00	0,00	0,00	0,00	0,00	0,00
020	Dépenses imprévues	0,00	0,00	0,00	0,00	0,00	0,00
040	<i>Opérat° ordre transfert entre sections</i>	0,00	0,00	0,00	0,00	0,00	0,00
041	<i>Opérations patrimoniales</i>	0,00	0,00	0,00	0,00	0,00	0,00
10	Dotations, fonds divers et réserves	0,00	0,00	0,00	0,00	0,00	0,00
13	Subventions d'investissement	0,00	0,00	0,00	0,00	0,00	0,00
16	Emprunts et dettes assimilées	0,00	0,00	0,00	0,00	0,00	0,00
18	Compte de liaison : affectat° (BA,régie)	0,00	0,00	0,00	0,00	0,00	0,00
20	Immobilisations incorporelles	30 000,00	0,00	0,00	0,00	0,00	30 000,00
204	Subventions d'équipement versées	3 372 250,00	0,00	76 000,00	0,00	0,00	3 448 250,00
21	Immobilisations corporelles	13 000,00	0,00	0,00	0,00	0,00	13 000,00
22	Immobilisations reçues en affectation	0,00	0,00	0,00	0,00	0,00	0,00
23	Immobilisations en cours	0,00	0,00	0,00	0,00	0,00	0,00
26	Participat° et créances rattachées	0,00	0,00	0,00	0,00	0,00	0,00
27	Autres immobilisations financières	0,00	0,00	0,00	0,00	0,00	0,00
Opérations d'équipement		0,00	0,00	0,00	0,00	0,00	0,00
Opérations pour compte de tiers		0,00	0,00	0,00	0,00	0,00	0,00
Restes à réaliser – reports		0,00	0,00	0,00	0,00	0,00	0,00
<b>RECETTES (2)</b>		0,00	0,00	0,00	0,00	0,00	0,00
Recettes de l'exercice		0,00	0,00	0,00	0,00	0,00	0,00
010	Stocks	0,00	0,00	0,00	0,00	0,00	0,00
021	<i>Virement de la sect° de fonctionnement</i>	0,00	0,00	0,00	0,00	0,00	0,00
024	Produits des cessions d'immobilisations	0,00	0,00	0,00	0,00	0,00	0,00
040	<i>Opérat° ordre transfert entre sections</i>	0,00	0,00	0,00	0,00	0,00	0,00
041	<i>Opérations patrimoniales</i>	0,00	0,00	0,00	0,00	0,00	0,00
10	Dotations, fonds divers et réserves	0,00	0,00	0,00	0,00	0,00	0,00
13	Subventions d'investissement	0,00	0,00	0,00	0,00	0,00	0,00
16	Emprunts et dettes assimilées	0,00	0,00	0,00	0,00	0,00	0,00



**CA VALENCE ROMANS AGGLO - BUDGET PRINCIPAL - BP - 2021**

(1)	Libellé	70 Services communs	71 Parc privé de la ville	72 Aide au secteur locatif	73 Aides à l'accession à la propriété	74 Plan de relance (crise sanitaire)	Total
18	Compte de liaison : affectat° (BA,régie)	0,00	0,00	0,00	0,00	0,00	0,00
20	Immobilisations incorporelles	0,00	0,00	0,00	0,00	0,00	0,00
204	Subventions d'équipement versées	0,00	0,00	0,00	0,00	0,00	0,00
21	Immobilisations corporelles	0,00	0,00	0,00	0,00	0,00	0,00
22	Immobilisations reçues en affectation	0,00	0,00	0,00	0,00	0,00	0,00
23	Immobilisations en cours	0,00	0,00	0,00	0,00	0,00	0,00
26	Participat° et créances rattachées	0,00	0,00	0,00	0,00	0,00	0,00
27	Autres immobilisations financières	0,00	0,00	0,00	0,00	0,00	0,00
Opérations pour compte de tiers		0,00	0,00	0,00	0,00	0,00	0,00
Restes à réaliser – reports		0,00	0,00	0,00	0,00	0,00	0,00
<b>SOLDE (2)</b>		<b>-3 415 250,00</b>	<b>0,00</b>	<b>-76 000,00</b>	<b>0,00</b>	<b>0,00</b>	<b>-3 491 250,00</b>

(1) Pour le croisement par nature, le détail est fait selon le niveau de vote choisi par l'assemblée délibérante (chapitre, article ou article spécialisé).

(2) Le solde correspond à la différence entre les recettes et les dépenses. Les dépenses et les recettes correspondent à la somme des dépenses et des recettes de l'exercice ainsi que des restes à réaliser et des reports (lignes budgétaires 001 et 002). Les lignes reports 001 et 002 apparaissent à la colonne 01-Non ventilables.

<b>IV – ANNEXES</b>	<b>IV</b>
<b>ELEMENTS DU BILAN PRESENTATION CROISEE PAR FONCTION – DETAIL INVESTISSEMENT</b>	<b>A1.2</b>

## FONCTION 8 – Aménagement et services urbains, environnement

(1)	Libellé	81 Services urbains	82 Aménagement urbain	83 Environnement	84 Plan de relance (crise sanitaire)	Total
<b>DEPENSES (2)</b>		8 187 548,00	379 701,00	70 000,00	0,00	8 637 249,00
Dépenses de l'exercice		8 187 548,00	379 701,00	70 000,00	0,00	8 637 249,00
010	Stocks	0,00	0,00	0,00	0,00	0,00
020	Dépenses imprévues	0,00	0,00	0,00	0,00	0,00
040	Opérat° ordre transfert entre sections	0,00	0,00	0,00	0,00	0,00
041	Opérations patrimoniales	20 000,00	0,00	0,00	0,00	20 000,00
10	Dotations, fonds divers et réserves	0,00	0,00	0,00	0,00	0,00
13	Subventions d'investissement	0,00	0,00	0,00	0,00	0,00
16	Emprunts et dettes assimilées	0,00	0,00	0,00	0,00	0,00
18	Compte de liaison : affectat° (BA,régie)	0,00	0,00	0,00	0,00	0,00
20	Immobilisations incorporelles	441 600,00	0,00	0,00	0,00	441 600,00
204	Subventions d'équipement versées	626 000,00	4 701,00	0,00	0,00	630 701,00
21	Immobilisations corporelles	7 079 948,00	325 000,00	70 000,00	0,00	7 474 948,00
22	Immobilisations reçues en affectation	0,00	0,00	0,00	0,00	0,00
23	Immobilisations en cours	20 000,00	50 000,00	0,00	0,00	70 000,00
26	Participat° et créances rattachées	0,00	0,00	0,00	0,00	0,00
27	Autres immobilisations financières	0,00	0,00	0,00	0,00	0,00
Opérations d'équipement		0,00	0,00	0,00	0,00	0,00
Opérations pour compte de tiers		0,00	0,00	0,00	0,00	0,00
Restes à réaliser – reports		0,00	0,00	0,00	0,00	0,00
<b>RECETTES (2)</b>		397 000,00	0,00	0,00	0,00	397 000,00
Recettes de l'exercice		397 000,00	0,00	0,00	0,00	397 000,00
010	Stocks	0,00	0,00	0,00	0,00	0,00
021	Virement de la sect° de fonctionnement	0,00	0,00	0,00	0,00	0,00
024	Produits des cessions d'immobilisations	0,00	0,00	0,00	0,00	0,00
040	Opérat° ordre transfert entre sections	0,00	0,00	0,00	0,00	0,00
041	Opérations patrimoniales	20 000,00	0,00	0,00	0,00	20 000,00
10	Dotations, fonds divers et réserves	0,00	0,00	0,00	0,00	0,00
13	Subventions d'investissement	377 000,00	0,00	0,00	0,00	377 000,00
16	Emprunts et dettes assimilées	0,00	0,00	0,00	0,00	0,00
18	Compte de liaison : affectat° (BA,régie)	0,00	0,00	0,00	0,00	0,00

CA VALENCE ROMANS AGGLO - BUDGET PRINCIPAL - BP - 2021

(1)	Libellé	81 Services urbains	82 Aménagement urbain	83 Environnement	84 Plan de relance (crise sanitaire)	Total
20	Immobilisations incorporelles	0,00	0,00	0,00	0,00	0,00
204	Subventions d'équipement versées	0,00	0,00	0,00	0,00	0,00
21	Immobilisations corporelles	0,00	0,00	0,00	0,00	0,00
22	Immobilisations reçues en affectation	0,00	0,00	0,00	0,00	0,00
23	Immobilisations en cours	0,00	0,00	0,00	0,00	0,00
26	Participat° et créances rattachées	0,00	0,00	0,00	0,00	0,00
27	Autres immobilisations financières	0,00	0,00	0,00	0,00	0,00
Opérations pour compte de tiers		0,00	0,00	0,00	0,00	0,00
Restes à réaliser – reports		0,00	0,00	0,00	0,00	0,00
<b>SOLDE (2)</b>		<b>-7 790 548,00</b>	<b>-379 701,00</b>	<b>-70 000,00</b>	<b>0,00</b>	<b>-8 240 249,00</b>

(1)	Libellé	Sous-fonction 81						816 Autres réseaux et services divers
		810 Services communs	811 Eau et assainissement	812 Collecte et traitement ordures ménagères	813 Propreté urbaine	814 Eclairage public	815 Transports urbains	
<b>DEPENSES (2)</b>		<b>0,00</b>	<b>4 087 000,00</b>	<b>0,00</b>	<b>0,00</b>	<b>3 649 498,00</b>	<b>0,00</b>	<b>451 050,00</b>
Dépenses de l'exercice		0,00	4 087 000,00	0,00	0,00	3 649 498,00	0,00	451 050,00
010	Stocks	0,00	0,00	0,00	0,00	0,00	0,00	0,00
020	Dépenses imprévues	0,00	0,00	0,00	0,00	0,00	0,00	0,00
040	Opérat° ordre transfert entre sections	0,00	0,00	0,00	0,00	0,00	0,00	0,00
041	Opérations patrimoniales	0,00	20 000,00	0,00	0,00	0,00	0,00	0,00
10	Dotations, fonds divers et réserves	0,00	0,00	0,00	0,00	0,00	0,00	0,00
13	Subventions d'investissement	0,00	0,00	0,00	0,00	0,00	0,00	0,00
16	Emprunts et dettes assimilées	0,00	0,00	0,00	0,00	0,00	0,00	0,00
18	Compte de liaison : affectat° (BA, régie)	0,00	0,00	0,00	0,00	0,00	0,00	0,00
20	Immobilisations incorporelles	0,00	366 600,00	0,00	0,00	75 000,00	0,00	0,00
204	Subventions d'équipement versées	0,00	200 000,00	0,00	0,00	0,00	0,00	426 000,00
21	Immobilisations corporelles	0,00	3 480 400,00	0,00	0,00	3 574 498,00	0,00	25 050,00
22	Immobilisations reçues en affectation	0,00	0,00	0,00	0,00	0,00	0,00	0,00
23	Immobilisations en cours	0,00	20 000,00	0,00	0,00	0,00	0,00	0,00
26	Participat° et créances rattachées	0,00	0,00	0,00	0,00	0,00	0,00	0,00
27	Autres immobilisations financières	0,00	0,00	0,00	0,00	0,00	0,00	0,00
Opérations d'équipement		0,00	0,00	0,00	0,00	0,00	0,00	0,00

CA VALENCE ROMANS AGGLO - BUDGET PRINCIPAL - BP - 2021

(1)	Libellé	Sous-fonction 81						
		810 Services communs	811 Eau et assainissement	812 Collecte et traitement ordures ménagères	813 Propreté urbaine	814 Eclairage public	815 Transports urbains	816 Autres réseaux et services divers
	Opérations pour compte de tiers	0,00	0,00	0,00	0,00	0,00	0,00	0,00
	Restes à réaliser – reports	0,00	0,00	0,00	0,00	0,00	0,00	0,00
	<b>RECETTES (2)</b>	<b>0,00</b>	<b>397 000,00</b>	<b>0,00</b>	<b>0,00</b>	<b>0,00</b>	<b>0,00</b>	<b>0,00</b>
	Recettes de l'exercice	0,00	397 000,00	0,00	0,00	0,00	0,00	0,00
010	Stocks	0,00	0,00	0,00	0,00	0,00	0,00	0,00
021	Virement de la sect° de fonctionnement	0,00	0,00	0,00	0,00	0,00	0,00	0,00
024	Produits des cessions d'immobilisations	0,00	0,00	0,00	0,00	0,00	0,00	0,00
040	Opérat° ordre transfert entre sections	0,00	0,00	0,00	0,00	0,00	0,00	0,00
041	Opérations patrimoniales	0,00	20 000,00	0,00	0,00	0,00	0,00	0,00
10	Dotations, fonds divers et réserves	0,00	0,00	0,00	0,00	0,00	0,00	0,00
13	Subventions d'investissement	0,00	377 000,00	0,00	0,00	0,00	0,00	0,00
16	Emprunts et dettes assimilées	0,00	0,00	0,00	0,00	0,00	0,00	0,00
18	Compte de liaison : affectat° (BA,régie)	0,00	0,00	0,00	0,00	0,00	0,00	0,00
20	Immobilisations incorporelles	0,00	0,00	0,00	0,00	0,00	0,00	0,00
204	Subventions d'équipement versées	0,00	0,00	0,00	0,00	0,00	0,00	0,00
21	Immobilisations corporelles	0,00	0,00	0,00	0,00	0,00	0,00	0,00
22	Immobilisations reçues en affectation	0,00	0,00	0,00	0,00	0,00	0,00	0,00
23	Immobilisations en cours	0,00	0,00	0,00	0,00	0,00	0,00	0,00
26	Participat° et créances rattachées	0,00	0,00	0,00	0,00	0,00	0,00	0,00
27	Autres immobilisations financières	0,00	0,00	0,00	0,00	0,00	0,00	0,00
	Opérations pour compte de tiers	0,00	0,00	0,00	0,00	0,00	0,00	0,00
	Restes à réaliser – reports	0,00	0,00	0,00	0,00	0,00	0,00	0,00
	<b>SOLDE (2)</b>	<b>0,00</b>	<b>-3 690 000,00</b>	<b>0,00</b>	<b>0,00</b>	<b>-3 649 498,00</b>	<b>0,00</b>	<b>-451 050,00</b>

(1)	Libellé	Sous-fonction 82					Sous fonction 83			
		820 Services communs	821 Equipements de voirie	822 Voirie communale et routes	823 Espaces verts urbains	824 Autres opérations d'aménagement urbain	830 Services communs	831 Aménagement des eaux	832 Act° spécif. lutte contre la pollution	833 Préservation du milieu naturel
	<b>DEPENSES (2)</b>	<b>329 701,00</b>	<b>0,00</b>	<b>50 000,00</b>	<b>0,00</b>	<b>0,00</b>	<b>0,00</b>	<b>0,00</b>	<b>0,00</b>	<b>70 000,00</b>

CA VALENCE ROMANS AGGLO - BUDGET PRINCIPAL - BP - 2021

(1)	Libellé	Sous-fonction 82					Sous fonction 83			
		820 Services communs	821 Equipements de voirie	822 Voirie communale et routes	823 Espaces verts urbains	824 Autres opérations d'aménagement urbain	830 Services communs	831 Aménagement des eaux	832 Act° spécif. lutte contre la pollution	833 Préservation du milieu naturel
	Dépenses de l'exercice	329 701,00	0,00	50 000,00	0,00	0,00	0,00	0,00	0,00	70 000,00
010	Stocks	0,00	0,00	0,00	0,00	0,00	0,00	0,00	0,00	0,00
020	Dépenses imprévues	0,00	0,00	0,00	0,00	0,00	0,00	0,00	0,00	0,00
040	Opérat° ordre transfert entre sections	0,00	0,00	0,00	0,00	0,00	0,00	0,00	0,00	0,00
041	Opérations patrimoniales	0,00	0,00	0,00	0,00	0,00	0,00	0,00	0,00	0,00
10	Dotations, fonds divers et réserves	0,00	0,00	0,00	0,00	0,00	0,00	0,00	0,00	0,00
13	Subventions d'investissement	0,00	0,00	0,00	0,00	0,00	0,00	0,00	0,00	0,00
16	Emprunts et dettes assimilées	0,00	0,00	0,00	0,00	0,00	0,00	0,00	0,00	0,00
18	Compte de liaison : affectat° (BA,régie)	0,00	0,00	0,00	0,00	0,00	0,00	0,00	0,00	0,00
20	Immobilisations incorporelles	0,00	0,00	0,00	0,00	0,00	0,00	0,00	0,00	0,00
204	Subventions d'équipement versées	4 701,00	0,00	0,00	0,00	0,00	0,00	0,00	0,00	0,00
21	Immobilisations corporelles	325 000,00	0,00	0,00	0,00	0,00	0,00	0,00	0,00	70 000,00
22	Immobilisations reçues en affectation	0,00	0,00	0,00	0,00	0,00	0,00	0,00	0,00	0,00
23	Immobilisations en cours	0,00	0,00	50 000,00	0,00	0,00	0,00	0,00	0,00	0,00
26	Participat° et créances rattachées	0,00	0,00	0,00	0,00	0,00	0,00	0,00	0,00	0,00
27	Autres immobilisations financières	0,00	0,00	0,00	0,00	0,00	0,00	0,00	0,00	0,00
	Opérations d'équipement	0,00	0,00	0,00	0,00	0,00	0,00	0,00	0,00	0,00
	Opérations pour compte de tiers	0,00	0,00	0,00	0,00	0,00	0,00	0,00	0,00	0,00
	Restes à réaliser – reports	0,00	0,00	0,00	0,00	0,00	0,00	0,00	0,00	0,00
	<b>RECETTES (2)</b>	0,00	0,00	0,00	0,00	0,00	0,00	0,00	0,00	0,00
	Recettes de l'exercice	0,00	0,00	0,00	0,00	0,00	0,00	0,00	0,00	0,00
010	Stocks	0,00	0,00	0,00	0,00	0,00	0,00	0,00	0,00	0,00
021	Virement de la sect° de fonctionnement	0,00	0,00	0,00	0,00	0,00	0,00	0,00	0,00	0,00
024	Produits des cessions d'immobilisations	0,00	0,00	0,00	0,00	0,00	0,00	0,00	0,00	0,00
040	Opérat° ordre transfert entre sections	0,00	0,00	0,00	0,00	0,00	0,00	0,00	0,00	0,00
041	Opérations patrimoniales	0,00	0,00	0,00	0,00	0,00	0,00	0,00	0,00	0,00
10	Dotations, fonds divers et réserves	0,00	0,00	0,00	0,00	0,00	0,00	0,00	0,00	0,00
13	Subventions d'investissement	0,00	0,00	0,00	0,00	0,00	0,00	0,00	0,00	0,00
16	Emprunts et dettes assimilées	0,00	0,00	0,00	0,00	0,00	0,00	0,00	0,00	0,00
18	Compte de liaison : affectat° (BA,régie)	0,00	0,00	0,00	0,00	0,00	0,00	0,00	0,00	0,00
20	Immobilisations incorporelles	0,00	0,00	0,00	0,00	0,00	0,00	0,00	0,00	0,00
204	Subventions d'équipement versées	0,00	0,00	0,00	0,00	0,00	0,00	0,00	0,00	0,00

CA VALENCE ROMANS AGGLO - BUDGET PRINCIPAL - BP - 2021

(1)	Libellé	Sous-fonction 82					Sous fonction 83			
		820 Services communs	821 Equipements de voirie	822 Voirie communale et routes	823 Espaces verts urbains	824 Autres opérations d'aménagement urbain	830 Services communs	831 Aménagement des eaux	832 Act° spécif. lutte contre la pollution	833 Préservation du milieu naturel
21	Immobilisations corporelles	0,00	0,00	0,00	0,00	0,00	0,00	0,00	0,00	0,00
22	Immobilisations reçues en affectation	0,00	0,00	0,00	0,00	0,00	0,00	0,00	0,00	0,00
23	Immobilisations en cours	0,00	0,00	0,00	0,00	0,00	0,00	0,00	0,00	0,00
26	Participat° et créances rattachées	0,00	0,00	0,00	0,00	0,00	0,00	0,00	0,00	0,00
27	Autres immobilisations financières	0,00	0,00	0,00	0,00	0,00	0,00	0,00	0,00	0,00
Opérations pour compte de tiers		0,00	0,00	0,00	0,00	0,00	0,00	0,00	0,00	0,00
Restes à réaliser – reports		0,00	0,00	0,00	0,00	0,00	0,00	0,00	0,00	0,00
<b>SOLDE (2)</b>		<b>-329 701,00</b>	<b>0,00</b>	<b>-50 000,00</b>	<b>0,00</b>	<b>0,00</b>	<b>0,00</b>	<b>0,00</b>	<b>0,00</b>	<b>-70 000,00</b>

(1) Pour le croisement par nature, le détail est fait selon le niveau de vote choisi par l'assemblée délibérante (chapitre, article ou article spécialisé).

(2) Le solde correspond à la différence entre les recettes et les dépenses. Les dépenses et les recettes correspondent à la somme des dépenses et des recettes de l'exercice ainsi que des restes à réaliser et des reports (lignes budgétaires 001 et 002). Les lignes reports 001 et 002 apparaissent à la colonne 01-Non ventilables.

<b>IV – ANNEXES</b>	<b>IV</b>
<b>ELEMENTS DU BILAN PRESENTATION CROISEE PAR FONCTION – DETAIL INVESTISSEMENT</b>	<b>A1.2</b>

## FONCTION 9 – Action économique

(1)	Libellé	90 Interventions économiques	91 Foires et marchés	92 Aides à l'agriculture et aux industries	93 Aides à l'énergie, indus. manufact., BTP	94 Aides commerce et services marchands	95 Aides au tourisme	96 Aides aux services publics	97 Plan de relance (crise sanitaire)	Total
	<b>DEPENSES (2)</b>	20 076 099,00	0,00	20 000,00	0,00	0,00	0,00	0,00	0,00	20 096 099,00
	Dépenses de l'exercice	20 076 099,00	0,00	20 000,00	0,00	0,00	0,00	0,00	0,00	20 096 099,00
010	Stocks	0,00	0,00	0,00	0,00	0,00	0,00	0,00	0,00	0,00
020	Dépenses imprévues	0,00	0,00	0,00	0,00	0,00	0,00	0,00	0,00	0,00
040	Opérat° ordre transfert entre sections	0,00	0,00	0,00	0,00	0,00	0,00	0,00	0,00	0,00
041	Opérations patrimoniales	0,00	0,00	0,00	0,00	0,00	0,00	0,00	0,00	0,00
10	Dotations, fonds divers et réserves	0,00	0,00	0,00	0,00	0,00	0,00	0,00	0,00	0,00
13	Subventions d'investissement	0,00	0,00	0,00	0,00	0,00	0,00	0,00	0,00	0,00
16	Emprunts et dettes assimilées	0,00	0,00	0,00	0,00	0,00	0,00	0,00	0,00	0,00
18	Compte de liaison : affectat° (BA,régie)	0,00	0,00	0,00	0,00	0,00	0,00	0,00	0,00	0,00
20	Immobilisations incorporelles	340 020,00	0,00	0,00	0,00	0,00	0,00	0,00	0,00	340 020,00
204	Subventions d'équipement versées	245 079,00	0,00	0,00	0,00	0,00	0,00	0,00	0,00	245 079,00
21	Immobilisations corporelles	1 231 000,00	0,00	0,00	0,00	0,00	0,00	0,00	0,00	1 231 000,00
22	Immobilisations reçues en affectation	0,00	0,00	0,00	0,00	0,00	0,00	0,00	0,00	0,00
23	Immobilisations en cours	18 060 000,00	0,00	0,00	0,00	0,00	0,00	0,00	0,00	18 060 000,00
26	Participat° et créances rattachées	0,00	0,00	0,00	0,00	0,00	0,00	0,00	0,00	0,00
27	Autres immobilisations financières	0,00	0,00	20 000,00	0,00	0,00	0,00	0,00	0,00	20 000,00
	Opérations d'équipement	0,00	0,00	0,00	0,00	0,00	0,00	0,00	0,00	0,00
	Opérations pour compte de tiers	200 000,00	0,00	0,00	0,00	0,00	0,00	0,00	0,00	200 000,00

CA VALENCE ROMANS AGGLO - BUDGET PRINCIPAL - BP - 2021

(1)	Libellé	90 Interventions économiques	91 Foire et marchés	92 Aides à l'agriculture et aux industries	93 Aides à l'énergie, indus. manufact., BTP	94 Aides commerce et services marchands	95 Aides au tourisme	96 Aides aux services publics	97 Plan de relance (crise sanitaire)	Total
45811183	Entrées Charretières 2020	100 000,00	0,00	0,00	0,00	0,00	0,00	0,00	0,00	100 000,00
45811184	Halte Fluviale	100 000,00	0,00	0,00	0,00	0,00	0,00	0,00	0,00	100 000,00
Restes à réaliser – reports		0,00	0,00	0,00	0,00	0,00	0,00	0,00	0,00	0,00
<b>RECETTES (2)</b>		<b>2 460 060,00</b>	<b>0,00</b>	<b>0,00</b>	<b>0,00</b>	<b>0,00</b>	<b>0,00</b>	<b>0,00</b>	<b>0,00</b>	<b>2 460 060,00</b>
Recettes de l'exercice		2 460 060,00	0,00	0,00	0,00	0,00	0,00	0,00	0,00	2 460 060,00
010	Stocks	0,00	0,00	0,00	0,00	0,00	0,00	0,00	0,00	0,00
021	Virement de la sect° de fonctionnement	0,00	0,00	0,00	0,00	0,00	0,00	0,00	0,00	0,00
024	Produits des cessions d'immobilisations	0,00	0,00	0,00	0,00	0,00	0,00	0,00	0,00	0,00
040	Opérat° ordre transfert entre sections	0,00	0,00	0,00	0,00	0,00	0,00	0,00	0,00	0,00
041	Opérations patrimoniales	0,00	0,00	0,00	0,00	0,00	0,00	0,00	0,00	0,00
10	Dotations, fonds divers et réserves	0,00	0,00	0,00	0,00	0,00	0,00	0,00	0,00	0,00
13	Subventions d'investissement	2 260 060,00	0,00	0,00	0,00	0,00	0,00	0,00	0,00	2 260 060,00
16	Emprunts et dettes assimilées	0,00	0,00	0,00	0,00	0,00	0,00	0,00	0,00	0,00
18	Compte de liaison : affectat° (BA,régie)	0,00	0,00	0,00	0,00	0,00	0,00	0,00	0,00	0,00
20	Immobilisations incorporelles	0,00	0,00	0,00	0,00	0,00	0,00	0,00	0,00	0,00
204	Subventions d'équipement versées	0,00	0,00	0,00	0,00	0,00	0,00	0,00	0,00	0,00
21	Immobilisations corporelles	0,00	0,00	0,00	0,00	0,00	0,00	0,00	0,00	0,00
22	Immobilisations reçues en affectation	0,00	0,00	0,00	0,00	0,00	0,00	0,00	0,00	0,00
23	Immobilisations en cours	0,00	0,00	0,00	0,00	0,00	0,00	0,00	0,00	0,00
26	Participat° et créances rattachées	0,00	0,00	0,00	0,00	0,00	0,00	0,00	0,00	0,00
27	Autres immobilisations financières	0,00	0,00	0,00	0,00	0,00	0,00	0,00	0,00	0,00
Opérations pour compte de tiers		200 000,00	0,00	0,00	0,00	0,00	0,00	0,00	0,00	200 000,00
45821183	Entrées Charretières 2020	100 000,00	0,00	0,00	0,00	0,00	0,00	0,00	0,00	100 000,00
45821184	Halte Fluviale	100 000,00	0,00	0,00	0,00	0,00	0,00	0,00	0,00	100 000,00
Restes à réaliser – reports		0,00	0,00	0,00	0,00	0,00	0,00	0,00	0,00	0,00
<b>SOLDE (2)</b>		<b>-17 616 039,00</b>	<b>0,00</b>	<b>-20 000,00</b>	<b>0,00</b>	<b>0,00</b>	<b>0,00</b>	<b>0,00</b>	<b>0,00</b>	<b>-17 636 039,00</b>



(1) Pour le croisement par nature, le détail est fait selon le niveau de vote choisi par l'assemblée délibérante (chapitre, article ou article spécialisé).

(2) Le solde correspond à la différence entre les recettes et les dépenses. Les dépenses et les recettes correspondent à la somme des dépenses et des recettes de l'exercice ainsi que des restes à réaliser et des reports (lignes budgétaires 001 et 002). Les lignes reports 001 et 002 apparaissent à la colonne 01-Non ventilables.

<b>IV – ANNEXES</b>	<b>IV</b>
<b>ELEMENTS DU BILAN – ETAT DE LA DETTE – DETAIL DES CREDITS DE TRESORERIE</b>	<b>A2.1</b>

**A2.1 – DETAIL DES CREDITS DE TRESORERIE (1)**

Nature (Pour chaque ligne, indiquer le numéro de contrat)	Date de la décision de réaliser la ligne de trésorerie (2)	Montant maximum autorisé au 01/01/N	Montant des tirages N-1	Montant des remboursements N-1		Encours restant dû au 01/01/N
				Intérêts (3)	Remboursement du tirage	
5191 Avances du Trésor						
5192 Avances de trésorerie						
51931 Lignes de trésorerie						
51932 Lignes de trésorerie liées à un emprunt						
LT020107 ROMANS 03BG2	10/10/2002	160 470,00	0,00	0,00	0,00	160 470,00
LT047090 ROMANS 04BG6	16/06/2004	157 890,00	0,00	0,00	0,00	157 890,00
5194 Billets de trésorerie						
5198 Autres crédits de trésorerie						
<b>519 Crédits de trésorerie (Total)</b>		<b>318 360,00</b>	<b>0,00</b>	<b>0,00</b>	<b>0,00</b>	<b>318 360,00</b>

(1) Circulaire n° NOR : INTB8900071C du 22/02/1989.

(2) Indiquer la date de la délibération de l'assemblée autorisant la ligne de trésorerie ou la date de la décision de l'ordonnateur de réaliser la ligne de trésorerie sur la base d'un montant maximum autorisé par l'organe délibérant (article L. 2122-22 du CGCT).

(3) Il s'agit des intérêts comptabilisés au compte 6615, sauf pour les emprunts assortis d'une option de tirage sur ligne de trésorerie pour lesquels les intérêts sont comptabilisés au compte 66111 et sauf pour les billets de trésorerie pour lesquels les intérêts sont comptabilisés au compte 6618.

<b>IV – ANNEXES</b>	<b>IV</b>
<b>ELEMENTS DU BILAN – ETAT DE LA DETTE – REPARTITION PAR NATURE DE DETTE</b>	<b>A2.2</b>

## A2.2 – REPARTITION PAR NATURE DE DETTE (hors 16449 et 166)

Nature (Pour chaque ligne, indiquer le numéro de contrat)	Emprunts et dettes à l'origine du contrat													
	Organisme prêteur ou chef de file	Date de signature	Date d'émission ou date de mobilisation (1)	Date du premier remboursement	Nominal (2)	Type de taux d'intérêt (3)	Index (4)	Taux initial		Devise	Périodicité des remboursements (6)	Profil d'amortissement (7)	Possibilité de remboursement anticipé O/N	Catégorie d'emprunt (8)
								Niveau de taux (5)	Taux actuariel					
<b>163 Emprunts obligataires (Total)</b>					0,00									
<b>164 Emprunts auprès des établissements financiers (Total)</b>					85 454 933,41									
1641 Emprunts en euros (total)					79 063 766,75									
0000066693 BDP	CREDIT AGRICOLE	09/07/2012	09/07/2012	09/10/2012	2 000 000,00	F	Taux fixe à 4.75 %	4,750	4,840	EUR	T	P	O	A-1
00000814836 ETOILE	CREDIT AGRICOLE	26/08/2013	26/08/2013	26/02/2015	463 983,30	V	(Euribor 3M + 1.82)-Floor -1.82 sur Euribor 3M	1,900	1,910	EUR	T	P	O	A-1
00460383 VALENCE	CREDIT AGRICOLE CORPORATE AND INVESTMENT BANK	31/05/2012	31/05/2012	31/08/2012	1 000 000,00	V	Euribor 3M + 2.05	2,720	2,790	EUR	T	C	O	A-1
1233952 ETOILE	CAISSE DES DEPOTS ET CONSIGNATIONS	08/11/2012	01/01/2013	01/12/2013	545 000,00	F	Taux fixe à 3.95 %	3,950	3,950	EUR	A	P	O	A-1
14000020145902 BDP DIABOLO	CREDIT MUTUEL	30/12/2011	30/12/2011	29/02/2012	4 000 000,00	F	Taux fixe à 4.46 %	4,460	4,540	EUR	T	P	O	A-1
2314/001 - Consolidation	SOCIETE GENERALE	29/05/2019	01/07/2019	01/10/2019	12 000 000,00	F	Taux fixe à 1.26 %	1,260	1,270	EUR	T	C	O	A-1
2653/001	SOCIETE GENERALE	23/10/2020	12/10/2020	12/01/2021	8 000 000,00	F	Taux fixe à 0.63 %	0,630	0,630	EUR	T	P	O	A-1
513143/460413 ROMANS	CREDIT AGRICOLE CORPORATE AND INVESTMENT BANK	29/04/2011	29/04/2011	30/04/2012	2 000 000,00	C	Taux fixe 3.84% à barrière 5.5% sur Euribor 3M	3,840	3,950	EUR	A	C	O	B-1
731179 Rochefort Samson	CREDIT AGRICOLE	19/02/2013	01/01/2017	28/02/2017	48 321,58	F	Taux fixe à 4.2 %	4,200	4,270	EUR	T	P	O	A-1
82600020035302	CREDIT MUTUEL	18/12/2015	01/01/2017	05/03/2017	1 462 500,00	F	Taux fixe à 1.95 %	1,950	1,960	EUR	T	C	O	A-1
890300021492802	CREDIT MUTUEL	18/12/2015	01/01/2017	05/03/2017	1 462 500,00	F	Taux fixe à 1.95 %	1,950	1,960	EUR	T	C	O	A-1
A19180AD000-BPr	CAISSE D'EPARGNE	06/07/2018	06/07/2018	25/08/2018	8 176 528,62	F	Taux fixe à 1.69 %	1,690	1,700	EUR	M	X	O	A-1
A1919050-PRINCIPAL	CAISSE D'EPARGNE	10/07/2019	25/10/2019	25/03/2020	200 000,00	F	Taux fixe à 1.36 %	1,360	1,360	EUR	A	C	O	A-1

CA VALENCE ROMANS AGGLO - BUDGET PRINCIPAL - BP - 2021

Nature (Pour chaque ligne, indiquer le numéro de contrat)	Emprunts et dettes à l'origine du contrat													
	Organisme prêteur ou chef de file	Date de signature	Date d'émission ou date de mobilisation (1)	Date du premier remboursement	Nominal (2)	Type de taux d'intérêt (3)	Index (4)	Taux initial		Devise	Périodicité des remboursements (6)	Profil d'amortissement (7)	Possibilité de remboursement anticipé O/N	Catégorie d'emprunt (8)
								Niveau de taux (5)	Taux actuariel					
C711346	CREDIT FONCIER DE FRANCE	16/09/2020	12/10/2020	05/04/2021	4 000 000,00	F	Taux fixe à 0.95 %	0,950	0,950	EUR	S	C	O	A-1
MIN512160EUR ROMANS	SFIL CAFFIL	01/01/2009	31/12/2008	01/04/2009	1 000 000,00	F	Taux fixe à 4.9 %	4,900	5,060	EUR	T	P	O	A-1
MIN519117EUR	SFIL CAFFIL	28/12/2017	07/02/2019	01/06/2019	7 000 000,00	F	Taux fixe à 1.5 %	1,500	1,530	EUR	T	C	O	A-1
MON284670 BDP/ 283508	SFIL CAFFIL	02/03/2009	31/03/2009	01/07/2009	400 000,00	F	Taux fixe à 4.28 %	4,280	4,410	EUR	T	C	O	A-1
MON512534 /282746	SFIL CAFFIL	22/12/2005	22/12/2005	01/12/2006	1 400 000,00	F	Taux fixe à 3.56 %	3,560	3,560	EUR	A	P	O	A-1
MON512535EUR ROMANS	SFIL CAFFIL	30/07/2010	08/10/2010	01/02/2011	211 000,00	F	Taux fixe à 2.08 %	2,080	2,100	EUR	T	P	O	A-1
MON512536EUR ROMANS	SFIL CAFFIL	30/07/2010	08/10/2010	01/02/2011	136 290,00	F	Taux fixe à 3.18 %	3,180	3,220	EUR	T	P	O	A-1
MON512537EUR ROMANS	SFIL CAFFIL	30/07/2010	08/10/2010	01/02/2011	165 625,00	F	Taux fixe à 2.08 %	2,080	2,100	EUR	T	P	O	A-1
MON512538EUR ROMANS	SFIL CAFFIL	30/07/2010	08/10/2010	01/02/2011	107 085,00	F	Taux fixe à 3.18 %	3,180	3,220	EUR	T	P	O	A-1
MON514450	SFIL CAFFIL	20/10/2015	01/01/2017	02/01/2017	2 887 500,00	F	Taux fixe à 1.89 %	1,890	1,900	EUR	T	C	O	A-1
MON517590EUR/0518294/001ex	SFIL CAFFIL	10/01/2017	01/08/2017	01/08/2018	3 341 056,71	F	Taux fixe à 3.89 %	3,890	3,950	EUR	A	P	O	A-1
MON512304EUR	BANQUE POSTALE	17/05/2019	28/06/2019	01/01/2020	10 000 000,00	F	Taux fixe à 1.31 %	1,310	1,330	EUR	S	C	O	A-1
MON526579EUR	BANQUE POSTALE	17/05/2019	28/06/2019	01/07/2020	4 000 000,00	F	Taux fixe à 1.31 %	1,310	1,330	EUR	A	C	O	A-1
MPH512587EUR / 282765	SFIL CAFFIL	01/07/2007	01/07/2007	01/07/2008	3 056 376,54	C	Taux fixe à 3.97 %	3,970	4,030	EUR	A	P	O	E-1
1643 Emprunts en devises (total)					0,00									
16441 Emprunts assortis d'une option de tirage sur ligne de trésorerie (total)					6 391 166,66									
460493/00339133 VALENCE A	CREDIT AGRICOLE CORPORATE AND INVESTMENT BANK	01/04/2011	03/10/2011	02/01/2012	1 866 666,66	V	(Euribor 3M-Floor -0.5 sur Euribor 3M) + 0.5	2,050	2,100	EUR	T	C	O	A-1
460493/0339133 VALENCE B	CREDIT AGRICOLE CORPORATE AND INVESTMENT BANK	01/04/2011	03/10/2011	02/01/2012	2 000 000,00	F	Taux fixe à 3.7 %	3,700	3,810	EUR	T	C	O	A-1
LT020107 ROMANS 03BG2	CREDIT AGRICOLE CORPORATE AND INVESTMENT BANK	10/10/2002	10/10/2002	15/06/2004	1 524 500,00	V	TAM(Postfixé) + 0.225	3,350	3,400	EUR	X	X	O	A-1

CA VALENCE ROMANS AGGLO - BUDGET PRINCIPAL - BP - 2021

Nature (Pour chaque ligne, indiquer le numéro de contrat)	Emprunts et dettes à l'origine du contrat													
	Organisme prêteur ou chef de file	Date de signature	Date d'émission ou date de mobilisation (1)	Date du premier remboursement	Nominal (2)	Type de taux d'intérêt (3)	Index (4)	Taux initial		Devise	Périodicité des remboursements (6)	Profil d'amortissement (7)	Possibilité de remboursement anticipé O/N	Catégorie d'emprunt (8)
								Niveau de taux (5)	Taux actuariel					
LT047090 ROMANS 04BG6	CREDIT AGRICOLE CORPORATE AND INVESTMENT BANK	16/06/2004	16/06/2004	15/08/2005	1 000 000,00	V	TAM(Postfixé) + 0.115	2,190	2,230	EUR	X	X	O	A-1
<b>165 Dépôts et cautionnements reçus (Total)</b>					0,00									
<b>167 Emprunts et dettes assortis de conditions particulières (Total)</b>					0,00									
1671 Avances consolidées du Trésor (total)					0,00									
1672 Emprunts sur comptes spéciaux du Trésor (total)					0,00									
1675 Dettes pour METP et PPP (total)					0,00									
1676 Dettes envers locataires-acquéreurs (total)					0,00									
1678 Autres emprunts et dettes (total)					0,00									
<b>168 Emprunts et dettes assimilés (Total)</b>					0,00									
1681 Autres emprunts (total)					0,00									
1682 Bons à moyen terme négociables (total)					0,00									
1687 Autres dettes (total)					0,00									
<b>Total général</b>					<b>85 454 933,41</b>									

(1) Si un emprunt donne lieu à plusieurs mobilisations, indiquer la date de la première mobilisation.

(2) Nominal : montant emprunté à l'origine.

(3) Type de taux d'intérêt : F : fixe ; V : variable simple ; C : complexe (c'est-à-dire un taux variable qui n'est pas seulement défini comme la simple addition d'un taux usuel de référence et d'une marge exprimée en point de pourcentage).

(4) Mentionner le ou les types d'index (ex : Euribor 3 mois).

(5) Indiquer le niveau de taux à l'origine du contrat.

(6) Indiquer la périodicité des remboursements : A : annuelle ; M : mensuelle ; B : bimestrielle ; S : semestrielle ; T : trimestrielle ; X autre.

(7) Indiquer C pour amortissement constant, P pour amortissement progressif, F pour *in fine*, X pour autres à préciser.

(8) Catégorie d'emprunt à l'origine. Exemple A-1 (cf. la classification des emprunts suivant la typologie de la circulaire IOCB1015077C du 25 juin 2010 sur les produits financiers offerts aux collectivités territoriales).

<b>IV – ANNEXES</b>	<b>IV</b>
<b>ELEMENTS DU BILAN – ETAT DE LA DETTE – REPARTITION PAR NATURE DE DETTE</b>	<b>A2.2</b>

## A2.2 – REPARTITION PAR NATURE DE DETTE (hors 16449 et 166) (suite)

Nature (Pour chaque ligne, indiquer le numéro de contrat)	Couverture ? O/N (10)	Montant couvert	Catégorie d'emprunt après couverture éventuelle (11)	Capital restant dû au 01/01/N	Durée résiduelle (en années)	Emprunts et dettes au 01/01/N			Annuité de l'exercice			ICNE de l'exercice
						Type de taux (12)	Taux d'intérêt		Capital	Charges d'intérêt (15)	Intérêts perçus (le cas échéant) (16)	
							Index (13)	Niveau de taux d'intérêt à la date de vote du budget (14)				
<b>163 Emprunts obligataires (Total)</b>		0,00		0,00					0,00	0,00	0,00	0,00
<b>164 Emprunts auprès des établissements financiers (Total)</b>		0,00		65 639 517,87					4 181 156,05	1 001 330,03	0,00	257 948,92
1641 Emprunts en euros (total)		0,00		63 854 491,20					3 781 624,38	974 791,52	0,00	252 143,75
00000666693 BDP	N	0,00	A-1	1 075 552,96	6,52	F	Taux fixe à 4.75 %	4,840	138 539,21	48 645,31	0,00	10 014,34
00000814836 ETOILE	N	0,00	A-1	273 628,21	7,65	V	(Euribor 3M + 1.82)-Floor -1.82 sur Euribor 3M	1,300	33 783,14	3 363,43	0,00	292,30
00460383 VALENCE	N	0,00	A-1	433 333,33	6,42	V	Euribor 3M + 2.05	1,550	66 666,66	6 279,56	0,00	480,06
1233952 ETOILE	N	0,00	A-1	293 722,90	6,92	F	Taux fixe à 3.95 %	3,950	37 244,63	11 602,05	0,00	816,10
14000020145902 BDP DIABOLO	N	0,00	A-1	1 923 539,45	5,91	F	Taux fixe à 4.46 %	4,540	286 120,45	81 048,71	0,00	6 085,74
2314/001 - Consolidation	N	0,00	A-1	11 250 000,00	18,50	F	Taux fixe à 1.26 %	1,270	600 000,00	138 915,00	0,00	33 174,75
2653/001	N	0,00	A-1	8 000 000,00	19,78	F	Taux fixe à 0.63 %	0,630	0,00	0,00	0,00	10 406,03
513143/460413 ROMANS	N	0,00	B-1	800 000,00	5,33	C	Taux fixe 3.84% à barrière 5.5% sur Euribor 3M	3,950	133 333,33	28 544,00	0,00	4 480,00
731179 Rochefort Samson	N	0,00	A-1	33 673,29	7,16	F	Taux fixe à 4.2 %	4,270	4 060,84	1 350,88	0,00	110,55
82600020035302	N	0,00	A-1	1 162 500,00	15,43	F	Taux fixe à 1.95 %	1,960	75 000,00	22 120,32	0,00	1 472,66
890300021492802	N	0,00	A-1	1 162 500,00	15,43	F	Taux fixe à 1.95 %	1,960	75 000,00	22 120,32	0,00	1 472,66
A19180AD000-BPr	N	0,00	A-1	6 077 606,07	12,57	F	Taux fixe à 1.69 %	1,700	696 098,28	97 319,69	0,00	1 263,16
A1919050-PRINCIPAL	N	0,00	A-1	188 512,89	18,23	F	Taux fixe à 1.36 %	1,360	9 921,73	2 563,78	0,00	1 855,36
C711346	N	0,00	A-1	4 000 000,00	29,76	F	Taux fixe à 0.95 %	0,950	0,00	0,00	0,00	8 673,15

CA VALENCE ROMANS AGGLO - BUDGET PRINCIPAL - BP - 2021

Nature (Pour chaque ligne, indiquer le numéro de contrat)	Emprunts et dettes au 01/01/N											
	Couverture ? O/N (10)	Montant couvert	Catégorie d'emprunt après couverture éventuelle (11)	Capital restant dû au 01/01/N	Durée résiduelle (en années)	Type de taux (12)	Taux d'intérêt		Annuité de l'exercice			ICNE de l'exercice
							Index (13)	Niveau de taux d'intérêt à la date de vote du budget (14)	Capital	Charges d'intérêt (15)	Intérêts perçus (le cas échéant) (16)	
MIN512160EUR ROMANS	N	0,00	A-1	282 418,54	3,00	F	Taux fixe à 4.9 %	5,060	82 187,35	12 513,64	0,00	2 480,09
MIN519117EUR	N	0,00	A-1	6 387 500,00	18,17	F	Taux fixe à 1.5 %	1,530	350 000,00	95 141,67	0,00	7 546,88
MON284670 BDP/ 283508	N	0,00	A-1	93 333,18	3,25	F	Taux fixe à 4.28 %	4,410	26 666,68	3 615,80	0,00	721,25
MON512534 /282746	N	0,00	A-1	446 416,64	4,92	F	Taux fixe à 3.56 %	3,560	83 148,63	15 892,43	0,00	1 041,77
MON512535EUR ROMANS	N	0,00	A-1	77 741,77	4,83	F	Taux fixe à 2.08 %	2,100	14 910,01	1 501,23	0,00	214,19
MON512536EUR ROMANS	N	0,00	A-1	52 783,58	4,83	F	Taux fixe à 3.18 %	3,220	9 898,79	1 561,25	0,00	223,50
MON512537EUR ROMANS	N	0,00	A-1	61 023,70	4,83	F	Taux fixe à 2.08 %	2,100	11 703,64	1 178,40	0,00	168,12
MON512538EUR ROMANS	N	0,00	A-1	41 472,77	4,83	F	Taux fixe à 3.18 %	3,220	7 777,62	1 226,70	0,00	175,61
MON514450	N	0,00	A-1	2 287 500,00	15,00	F	Taux fixe à 1.89 %	1,900	150 000,00	42 170,63	0,00	9 987,47
MON517590EUR/0518294/001ex	N	0,00	A-1	3 048 432,10	18,58	F	Taux fixe à 3.89 %	3,950	106 530,39	120 231,01	0,00	48 319,10
MON512304EUR												
MON526579EUR	N	0,00	A-1	9 600 000,00	23,50	F	Taux fixe à 1.31 %	1,330	400 000,00	126 189,39	0,00	61 264,33
MON526580EUR	N	0,00	A-1	3 840 000,00	23,50	F	Taux fixe à 1.31 %	1,330	160 000,00	51 002,67	0,00	24 505,74
MPH512587EUR / 282765	N	0,00	E-1	961 299,82	3,50	C	3.97-(5*Cap 5.5 sur Euribor 12M(Postfixé))	4,030	223 033,00	38 693,65	0,00	14 898,84
1643 Emprunts en devises (total)		0,00		0,00					0,00	0,00	0,00	0,00
16441 Emprunts assortis d'une option de tirage sur ligne de trésorerie (total) (9)		0,00		1 785 026,67					399 531,67	26 538,51	0,00	5 805,17
460493/00339133 VALENCE A	N	0,00	A-1	708 045,98	5,25	V	(Euribor 3M-Floor -0.5 sur Euribor 3M) + 0.5	0,010	128 735,64	11,21	0,00	0,00
460493/0339133 VALENCE B	N	0,00	A-1	758 620,69	5,25	F	Taux fixe à 3.7 %	3,810	137 931,03	26 527,30	0,00	5 805,17
LT020107 ROMANS 03BG2	N	0,00	A-1	160 470,00	1,46	V	(TAM(Postfixé) + 0.305)-Floor -0.305 sur TAM(Postfixé)	0,000	80 235,00	0,00	0,00	0,00



CA VALENCE ROMANS AGGLO - BUDGET PRINCIPAL - BP - 2021

Nature (Pour chaque ligne, indiquer le numéro de contrat)	Emprunts et dettes au 01/01/N											
	Couverture ? O/N (10)	Montant couvert	Catégorie d'emprunt après couverture éventuelle (11)	Capital restant dû au 01/01/N	Durée résiduelle (en années)	Taux d'intérêt			Annuité de l'exercice			ICNE de l'exercice
						Type de taux (12)	Index (13)	Niveau de taux d'intérêt à la date de vote du budget (14)	Capital	Charges d'intérêt (15)	Intérêts perçus (le cas échéant) (16)	
LT047090 ROMANS 04BG6	N	0,00	A-1	157 890,00	2,62	V	(TAM(Postfixé) + 0.15)-Floor -0.15 sur TAM(Postfixé)	0,000	52 630,00	0,00	0,00	0,00
<b>165 Dépôts et cautionnements reçus (Total)</b>		<b>0,00</b>		<b>0,00</b>					<b>0,00</b>	<b>0,00</b>	<b>0,00</b>	<b>0,00</b>
<b>167 Emprunts et dettes assortis de conditions particulières (Total)</b>		<b>0,00</b>		<b>0,00</b>					<b>0,00</b>	<b>0,00</b>	<b>0,00</b>	<b>0,00</b>
1671 Avances consolidées du Trésor (total)		0,00		0,00					0,00	0,00	0,00	0,00
1672 Emprunts sur comptes spéciaux (total)		0,00		0,00					0,00	0,00	0,00	0,00
1675 Dettes pour METP et PPP (total)		0,00		0,00					0,00	0,00	0,00	0,00
1676 Dettes envers locataires-acquéreurs (total)		0,00		0,00					0,00	0,00	0,00	0,00
1678 Autres emprunts et dettes (total)		0,00		0,00					0,00	0,00	0,00	0,00
<b>168 Emprunts et dettes assimilés (Total)</b>		<b>0,00</b>		<b>0,00</b>					<b>0,00</b>	<b>0,00</b>	<b>0,00</b>	<b>0,00</b>
1681 Autres emprunts (total)		0,00		0,00					0,00	0,00	0,00	0,00
1682 Bons à moyen terme négociables (total)		0,00		0,00					0,00	0,00	0,00	0,00
1687 Autres dettes (total)		0,00		0,00					0,00	0,00	0,00	0,00
<b>Total général</b>		<b>0,00</b>		<b>65 639 517,87</b>					<b>4 181 156,05</b>	<b>1 001 330,03</b>	<b>0,00</b>	<b>257 948,92</b>

(9) S'agissant des emprunts assortis d'une ligne de trésorerie, il faut faire ressortir le remboursement du capital de la dette prévue pour l'exercice correspondant au véritable endettement.

(10) Si l'emprunt est soumis à couverture, il convient de compléter le tableau « détail des opérations de couverture ».

(11) Catégorie d'emprunt. Exemple A-1 (cf. la classification des emprunts suivant la typologie de la circulaire IOCB1015077C du 25 juin 2010 sur les produits financiers offerts aux collectivités territoriales).

(12) Type de taux d'intérêt après opérations de couverture : F : fixe ; V : variable simple ; C : complexe (c'est-à-dire un taux variable qui n'est pas seulement défini comme la simple addition d'un taux usuel de référence et d'une marge exprimée en point de pourcentage).

(13) Mentionner l'index en cours au 01/01/N après opérations de couverture.

(14) Taux après opérations de couverture éventuelles. Pour les emprunts à taux variable, indiquer le niveau à la date de vote du budget.

(15) Il s'agit des intérêts dus au titre du contrat initial et comptabilisés à l'article 66111 « Intérêts réglés à l'échéance » (intérêts décaissés) et intérêts éventuels dus au titre du contrat d'échange éventuel et comptabilisés à l'article 668.

(16) Indiquer les intérêts éventuellement reçus au titre du contrat d'échange éventuel et comptabilisés au 768.

<b>IV – ANNEXES</b>	<b>IV</b>
<b>ELEMENTS DU BILAN – ETAT DE LA DETTE – REPARTITION DES EMPRUNTS PAR STRUCTURE DE TAUX</b>	<b>A2.3</b>

**A2.3 – REPARTITION DES EMPRUNTS PAR STRUCTURE DE TAUX (HORS A1)**

Emprunts ventilés par structure de taux selon le risque le plus élevé (Pour chaque ligne, indiquer le numéro de contrat) (1)	Organisme prêteur ou chef de file	Nominal (2)	Capital restant dû au 01/01/N (3)	Type d'indices (4)	Durée du contrat	Dates des périodes bonifiées	Taux minimal (5)	Taux maximal (6)	Coût de sortie (7)	Taux maximal après couverture éventuelle (8)	Niveau du taux à la date de vote du budget (9)	Intérêts à payer au cours de l'exercice (10)	Intérêts à percevoir au cours de l'exercice (le cas échéant) (11)	% par type de taux selon le capital restant dû
<b>Echange de taux, taux variable simple plafonné (cap) ou encadré (tunnel) (A)</b>														
<b>TOTAL (A)</b>		<b>0,00</b>	<b>0,00</b>						<b>0,00</b>			<b>0,00</b>	<b>0,00</b>	<b>0,00</b>
<b>Barrière simple (B)</b>														
513143/460413 ROMANS	CREDIT AGRICOLE CORPORATE AND INVESTMENT BANK	2 000 000,00	800 000,00	1	15,00		Taux fixe 3.84% à barrière 5.5% sur Euribor 3M	Taux fixe 3.84% à barrière 5.5% sur Euribor 3M	97 327,46	Taux fixe 3.84% à barrière 5.5% sur Euribor 3M	3,950	28 544,00	0,00	1,22
<b>TOTAL (B)</b>		<b>2 000 000,00</b>	<b>800 000,00</b>						<b>97 327,46</b>			<b>28 544,00</b>	<b>0,00</b>	<b>1,22</b>
<b>Option d'échange (C)</b>														
<b>TOTAL (C)</b>		<b>0,00</b>	<b>0,00</b>						<b>0,00</b>			<b>0,00</b>	<b>0,00</b>	<b>0,00</b>
<b>Multiplicateur jusqu'à 3 ou multiplicateur jusqu'à 5 capé (D)</b>														
<b>TOTAL (D)</b>		<b>0,00</b>	<b>0,00</b>						<b>0,00</b>			<b>0,00</b>	<b>0,00</b>	<b>0,00</b>
<b>Multiplicateur jusqu'à 5 (E)</b>														
MPH512587EUR / 282765	SFIL CAFFIL	3 056 376,54	961 299,82	1	17,00		Taux fixe à 3.97 %	Taux fixe à 3.97 %	68 843,67	3.97-(5*Cap 5.5 sur Euribor 12M(Postfixé))	4,030	38 693,65	0,00	1,46
<b>TOTAL (E)</b>		<b>3 056 376,54</b>	<b>961 299,82</b>						<b>68 843,67</b>			<b>38 693,65</b>	<b>0,00</b>	<b>1,46</b>
<b>Autres types de structures (F)</b>														
<b>TOTAL (F)</b>		<b>0,00</b>	<b>0,00</b>						<b>0,00</b>			<b>0,00</b>	<b>0,00</b>	<b>0,00</b>
<b>TOTAL GENERAL</b>		<b>5 056 376,54</b>	<b>1 761 299,82</b>						<b>166 171,13</b>			<b>67 237,65</b>	<b>0,00</b>	<b>2,68</b>

(1) Répartir les emprunts selon le type de structure de taux (de A à F selon la classification de la charte de bonne conduite) en fonction du risque le plus élevé à courir sur toute la durée de vie du contrat de prêt et après opérations de couverture éventuelles.

(2) Nominal : montant emprunté à l'origine. En cas de couverture partielle d'un emprunt, indiquer séparément sur deux lignes la part du nominal couvert et la part non couverte.

(3) En cas de couverture partielle d'un emprunt, indiquer séparément sur deux lignes la part du capital restant dû couvert et la part non couverte.

(4) Indiquer la classification de l'indice sous-jacent suivant la typologie de la circulaire du 25 juin 2010 sur les produits financiers (de 1 à 6). 1 : Indice zone euro / 2 : Indices inflation française ou zone euro ou écart entre ces indices / 3 : Ecart indice zone euro / 4 : Indices hors zone euro ou écart d'indices dont l'un est hors zone euro / 5 : écarts d'indices hors zone euro / 6 : autres indices.

(5) Taux hors opération de couverture. Indiquer le montant, l'index ou la formule correspondant au taux minimal du contrat de prêt sur toute la durée du contrat.

## CA VALENCE ROMANS AGGLO - BUDGET PRINCIPAL - BP - 2021

- (6) Taux hors opération de couverture. Indiquer le montant, l'index ou la formule correspondant au taux maximal du contrat de prêt sur toute la durée du contrat.
- (7) Coût de sortie : indiquer le montant de l'indemnité contractuelle de remboursement définitif de l'emprunt au 01/01/N ou le cas échéant, à la prochaine date d'échéance.
- (8) Montant, index ou formule.
- (9) Indiquer le niveau de taux après opérations de couverture éventuelles. Pour les emprunts à taux variables, indiquer le niveau du taux à la date de vote du budget.
- (10) Indiquer les intérêts à payer au titre du contrat initial et comptabilisés à l'article 66111 et des intérêts éventuels à payer au titre du contrat d'échange et comptabilisés à l'article 668.
- (11) Indiquer les intérêts à percevoir au titre du contrat d'échange et comptabilisés au 768.

<b>IV – ANNEXES</b>	<b>IV</b>
<b>ELEMENTS DU BILAN – ETAT DE LA DETTE – TYPOLOGIE DE LA REPARTITION DE L'ENCOURS</b>	<b>A2.4</b>

**A2.4 – TYPOLOGIE DE LA REPARTITION DE L'ENCOURS (1)**

Indices sous-jacents		(1) Indices zone euro	(2) Indices inflation française ou zone euro ou écart entre ces indices	(3) Ecart d'indices zone euro	(4) Indices hors zone euro et écarts d'indices dont l'un est un indice hors zone euro	(5) Ecart d'indices hors zone euro	(6) Autres indices
<b>Structure</b>							
<b>(A) Taux fixe simple. Taux variable simple. Echange de taux fixe contre taux variable ou inversement. Echange de taux structuré contre taux variable ou taux fixe (sens unique). Taux variable simple plafonné (cap) ou encadré (tunnel)</b>	Nombre de produits	29	0	0	0	0	
	% de l'encours	97,31	0,00	0,00	0,00	0,00	
	Montant en euros	63 878 218,05	0,00	0,00	0,00	0,00	
<b>(B) Barrière simple. Pas d'effet de levier</b>	Nombre de produits	1	0	0	0	0	
	% de l'encours	1,22	0,00	0,00	0,00	0,00	
	Montant en euros	800 000,00	0,00	0,00	0,00	0,00	
<b>(C) Option d'échange (swaption)</b>	Nombre de produits	0	0	0	0	0	
	% de l'encours	0,00	0,00	0,00	0,00	0,00	
	Montant en euros	0,00	0,00	0,00	0,00	0,00	
<b>(D) Multiplicateur jusqu'à 3 ; multiplicateur jusqu'à 5 capé</b>	Nombre de produits	0	0	0	0	0	
	% de l'encours	0,00	0,00	0,00	0,00	0,00	
	Montant en euros	0,00	0,00	0,00	0,00	0,00	
<b>(E) Multiplicateur jusqu'à 5</b>	Nombre de produits	1	0	0	0	0	
	% de l'encours	1,46	0,00	0,00	0,00	0,00	
	Montant en euros	961 299,82	0,00	0,00	0,00	0,00	
<b>(F) Autres types de structures</b>	Nombre de produits						0
	% de l'encours						0,00
	Montant en euros						0,00

(1) Cette annexe retrace le stock de dette au 01/01/N après opérations de couverture éventuelles.

<b>IV – ANNEXES</b>	<b>IV</b>
<b>ELEMENTS DU BILAN</b> <b>METHODES UTILISEES POUR LES AMORTISSEMENTS</b>	<b>A3</b>

**A3 – AMORTISSEMENTS – METHODES UTILISEES**

<b>CHOIX DE L'ASSEMBLEE DELIBERANTE</b>	<b>Délibération du</b>
<b>Biens de faible valeur</b> Seuil unitaire en deçà duquel les immobilisations de peu de valeur s'amortissent sur un an (article R. 2321-1 du CGCT) : 1000 €	03/12/2020

Procédure d'amortissement (linéaire, dégressif, variable)	Catégories de biens amortis	Durée (en années)	
L	Documents d'urbanisme et numérisation du cadastre - article 202	5	03/12/2020
L	Frais d'études - article 2031	3	03/12/2020
L	Frais de recherche et de développement - article 2032	3	03/12/2020
L	Frais d'insertion - article 2033	3	03/12/2020
L	Subvention versées : Biens mobiliers, matériels et études	5	03/12/2020
L	Subvention versées : Bâtiments et installations	15	03/12/2020
L	Subvention versées : Projets d'infrastructure d'intérêt national	30	03/12/2020
L	Concessions, droits - article 2051	3	03/12/2020
L	Plantations arbres et arbustes- article 2121	15	03/12/2020
L	Autres agencement de terrain- article 2128	15	03/12/2020
L	Immeubles de rapport- article 2132	20	03/12/2020
L	Installations agencements- article 2235	20	03/12/2020
L	Autres constructions : installation de CSE- article 2138	15	03/12/2020
L	Autres constructions : déchetterie, ...- article 2138	20	03/12/2020
L	Installations de voirie- article 2152	20	03/12/2020
L	Mat. et outillage d'incendie et de défense civile- article 21568	10	03/12/2020
L	Matériel roulant de voirie - article 21571	8	03/12/2020
L	Autre matériel et outillage de voirie- article 21578	6	03/12/2020
L	Gros équipement de garage et d'atelier - article 2158	10	03/12/2020
L	Matériel et outillage - article 2158	5	03/12/2020
L	Mobilier urbain- article 2158	7	03/12/2020
L	Matériel de gestion des déchets- article 2158	7	03/12/2020
L	Engins de terrassement et tracteurs autres que de voirie - article 2158	10	03/12/2020
L	Appareils de levage, chariot élévateurs- article 2158	10	03/12/2020
L	Ascenseurs- article 2158	10	03/12/2020
L	Matériel d'entretien des espaces publics- article 2158	5	03/12/2020
L	Installations générales, agencements, aménagements- article 2181	20	03/12/2020
L	Matériel de transport-Véhicule de tourisme et utilitaires- article 2182	5	03/12/2020
L	Matériel de transport-Poids lourds- article 2182	8	03/12/2020
L	Matériel de transport-Deux roues- article 2182	5	03/12/2020
L	Matériel de transport-Autre matériel de transport - article 2182	5	03/12/2020
L	Matériel de bureau et informatique- article 2183	5	03/12/2020
L	Mobilier : tables, bureaux, meubles de rangement...- article 2184	10	03/12/2020
L	Mobilier : chaises, fauteuils...- article 2184	5	03/12/2020
L	Mobilier sécurisé : Coffre-fort et armoire forte - article 2184	15	03/12/2020
L	Cheptels - article 2185	10	03/12/2020
L	Matériel de nettoyage - article 2188	10	03/12/2020
L	Matériels Electroménager - article 2188	10	03/12/2020
L	Equipements de cuisine - article 2188	15	03/12/2020
L	Matériel audiovisuel - article 2188	10	03/12/2020
L	Matériel de téléphonie - article 2188	5	03/12/2020
L	Matériels de jeux - article 2188	5	03/12/2020
L	Matériels de Sports et loisirs - article 2188	10	03/12/2020
L	Equipements sportifs - article 2188	15	03/12/2020
L	Matériel Evènementiel - article 2188	10	03/12/2020

Procédure d'amortissement (linéaire, dégressif, variable)	Catégories de biens amortis	Durée (en années)	
L	Matériel monétique - article 2188	10	03/12/2020
L	Matériel médical - article 2188	10	03/12/2020
L	Matériel funéraire - article 2188	10	03/12/2020
L	Instruments de musique - article 2188	10	03/12/2020
L	Matériels de puériculture - article 2188	10	03/12/2020
L	Matériel de vidéosurveillance - article 2188	5	03/12/2020
L	Matériel divers - article 2188	5	03/12/2020

<b>IV – ANNEXES</b>	<b>IV</b>
<b>ELEMENTS DU BILAN ETAT DES PROVISIONS</b>	<b>A4</b>

**A4 – ETAT DES PROVISIONS**

Nature de la provision	Montant de la provision de l'exercice (1)	Date de constitution de la provision	Montant des provisions constituées au 01/01/N	Montant total des provisions constituées	Montant des reprises	SOLDE
<b>PROVISIONS BUDGETAIRES</b>						
Provisions pour risques et charges (2)	0,00		0,00	0,00	0,00	0,00
Provisions pour dépréciation (2)	0,00		0,00	0,00	0,00	0,00
<b>TOTAL PROVISIONS BUDGETAIRES</b>	<b>0,00</b>		<b>0,00</b>	<b>0,00</b>	<b>0,00</b>	<b>0,00</b>
<b>PROVISIONS SEMI-BUDGETAIRES</b>						
Provisions. pour risques et charges (2)	0,00		3 070 000,00	3 070 000,00	0,00	3 070 000,00
Provision pour litige	0,00	27/09/2019	70 000,00	70 000,00	0,00	70 000,00
Autre provision pour risque -Foire de Romans	0,00	27/09/2019	3 000 000,00	3 000 000,00	0,00	3 000 000,00
<b>Provisions pour dépréciation (2)</b>	<b>172 039,00</b>		<b>0,00</b>	<b>172 039,00</b>	<b>0,00</b>	<b>172 039,00</b>
Dépréciations des comptes de redevables	160 810,00		0,00	160 810,00	0,00	160 810,00
Dépréciations des comptes de débiteurs divers	11 229,00		0,00	11 229,00	0,00	11 229,00
<b>TOTAL PROVISIONS SEMI-BUDGETAIRES</b>	<b>172 039,00</b>		<b>3 070 000,00</b>	<b>3 242 039,00</b>	<b>0,00</b>	<b>3 242 039,00</b>

(1) Provisions nouvelles ou abondement d'une provision déjà constituée.

(2) Indiquer l'objet de la provision (exemples : provision pour litiges au titre du procès, provisions pour dépréciation des immobilisations de l'équipement).

<b>IV – ANNEXES</b>	<b>IV</b>
<b>ELEMENTS DU BILAN EQUILIBRE DES OPERATIONS FINANCIERES – DEPENSES</b>	<b>A6.1</b>

**DEPENSES A COUVRIR PAR DES RESSOURCES PROPRES**

Art. (1)	Libellé (1)	Propositions nouvelles	Vote (2)
<b>DEPENSES TOTALES A COUVRIR PAR DES RESSOURCES PROPRES =A + B</b>		<b>7 846 350,00</b>	<b>I 7 846 350,00</b>
<b>16 Emprunts et dettes assimilées (A)</b>		<b>4 185 000,00</b>	<b>4 185 000,00</b>
1631	Emprunts obligataires	0,00	0,00
1641	Emprunts en euros	4 185 000,00	4 185 000,00
1643	Emprunts en devises	0,00	0,00
16441	Opérat° afférentes à l'emprunt	0,00	0,00
1671	Avances consolidées du Trésor	0,00	0,00
1672	Emprunts sur comptes spéciaux du Trésor	0,00	0,00
1678	Autres emprunts et dettes	0,00	0,00
1681	Autres emprunts	0,00	0,00
1682	Bons à moyen terme négociables	0,00	0,00
1687	Autres dettes	0,00	0,00
<b>Dépenses et transferts à déduire des ressources propres (B)</b>		<b>3 661 350,00</b>	<b>3 661 350,00</b>
10...	<i>Reprise de dotations, fonds divers et réserves</i>		
10...	Reversement de dotations, fonds divers et réserves		
139	<i>Subv. invest. transférées cpte résultat</i>	3 661 350,00	3 661 350,00
020	Dépenses imprévues	0,00	0,00

	Op. de l'exercice I	Restes à réaliser en dépendances de l'exercice précédent (3) (4)	Solde d'exécution D001 (3) (4)	TOTAL II
<b>Dépenses à couvrir par des ressources propres</b>	<b>7 846 350,00</b>	<b>0,00</b>	<b>0,00</b>	<b>7 846 350,00</b>

(1) Détailler les chapitres budgétaires par article conformément au plan de comptes.

(2) Crédits de l'exercice votés lors de la séance.

(3) Inscrire uniquement si le compte administratif est voté ou en cas de reprise anticipée des résultats de l'exercice précédent.

(4) Indiquer le montant correspondant figurant en II - Présentation générale du budget – vue d'ensemble.



<b>IV – ANNEXES</b>	<b>IV</b>
<b>ELEMENTS DU BILAN</b>	
<b>EQUILIBRE DES OPERATIONS FINANCIERES – RECETTES</b>	<b>A6.2</b>

**RESSOURCES PROPRES**

Art. (1)	Libellé (1)	Propositions nouvelles	Vote (2)
<b>RECETTES (RESSOURCES PROPRES) = a + b</b>		<b>36 045 114,00</b>	<b>III</b>
<b>36 045 114,00</b>		<b>36 045 114,00</b>	<b>36 045 114,00</b>
<b>Ressources propres externes de l'année (a)</b>		<b>13 082 600,00</b>	<b>13 082 600,00</b>
10222	FCTVA	9 000 000,00	9 000 000,00
10223	TLE	0,00	0,00
10226	Taxe d'aménagement	0,00	0,00
10228	Autres fonds	0,00	0,00
13146	Attributions de compensation d'investissement	4 082 600,00	4 082 600,00
13156	Attributions de compensation d'investissement	0,00	0,00
13246	Attributions de compensation d'investissement	0,00	0,00
13256	Attributions de compensation d'investissement	0,00	0,00
138	Autres subvent° invest. non transf.	0,00	0,00
26...	Participations et créances rattachées		
261	Titres de participation	0,00	0,00
27...	Autres immobilisations financières		
<b>Ressources propres internes de l'année (b) (3)</b>		<b>22 962 514,00</b>	<b>22 962 514,00</b>
15...	Provisions pour risques et charges		
169	Primes de remboursement des obligations	0,00	0,00
26...	Participations et créances rattachées		
27...	Autres immobilisations financières		
28...	Amortissement des immobilisations		
2802	Frais liés à la réalisation des document	900,00	900,00
28032	Frais de recherche et de développement	1 500,00	1 500,00
2804111	Subv. Etat : Bien mobilier, matériel	2 000,00	2 000,00
2804113	Subv. Etat : Projet infrastructure	51 000,00	51 000,00
2804132	Subv. Dpt : Bâtiments, installations	62 000,00	62 000,00
2804133	Subv. Dpt : Projet infrastructure	33 000,00	33 000,00
28041411	Subv.Cne GFP : Bien mobilier, matériel	79 000,00	79 000,00
28041412	Subv.Cne GFP : Bâtiments, installations	732 000,00	732 000,00
28041413	Subv.Cne GFP : Projet infrastructure	13 500,00	13 500,00
28041511	GFP rat : Bien mobilier, matériel	320 600,00	320 600,00
28041512	GFP rat : Bâtiments, installations	2 500,00	2 500,00
28041582	GFP : Bâtiments, installations	11 000,00	11 000,00
28041631	ADM : Bien mobilier, matériel	12 500,00	12 500,00
28041642	IC : Bâtiments, installations	160 000,00	160 000,00
2804171	Autres EPL : Bien mobilier, matériel	1 600,00	1 600,00
2804172	Autres EPL : Bâtiments, installations	255 000,00	255 000,00
2804182	Autres org pub - Bâtiments et installat°	101 000,00	101 000,00
2804183	Autres org pub-Proj infrastruct int nat.	4 500,00	4 500,00
280422	Privé : Bâtiments, installations	1 530 000,00	1 530 000,00
2804412	Sub nat org pub - Bâtiments, installat°	1 200,00	1 200,00
2804422	Sub nat privé - Bâtiments et installat°	6 700,00	6 700,00
28051	Concessions et droits similaires	30 000,00	30 000,00
28121	Plantations d'arbres et d'arbustes	28 000,00	28 000,00
28128	Autres aménagements de terrains	162 000,00	162 000,00
281318	Autres bâtiments publics	1 660 000,00	1 660 000,00
28132	Immeubles de rapport	3 500,00	3 500,00
28135	Installations générales, agencements, ..	485 000,00	485 000,00
28138	Autres constructions	100 000,00	100 000,00
28145	Construct° sol autrui - Installat° généré.	75 000,00	75 000,00
28148	Construct° sol autrui - Autres construct	505 000,00	505 000,00
28151	Réseaux de voirie	2 000,00	2 000,00
28152	Installations de voirie	1 100 000,00	1 100 000,00
281531	Réseaux d'adduction d'eau	1 000,00	1 000,00
281532	Réseaux d'assainissement	18 000,00	18 000,00
281533	Réseaux câblés	400,00	400,00
281534	Réseaux d'électrification	225 000,00	225 000,00
281538	Autres réseaux	30 000,00	30 000,00

Art. (1)	Libellé (1)	Propositions nouvelles	Vote (2)
281561	Matériel roulant	1 400,00	1 400,00
281568	Autres matériels, outillages incendie	46 000,00	46 000,00
281571	Matériel roulant	7 500,00	7 500,00
281578	Autre matériel et outillage de voirie	1 500,00	1 500,00
28158	Autres installat°, matériel et outillage	1 211 300,00	1 211 300,00
281721	Plantat° arbres, arbustes (m. à dispo)	5 000,00	5 000,00
281728	Autres agencements (m. à dispo)	480 000,00	480 000,00
281731	Bâtiments publics (m. à dispo)	17 000,00	17 000,00
281735	Installations générales (m. à dispo)	610 000,00	610 000,00
281738	Autres constructions (m. à dispo)	860 000,00	860 000,00
281751	Réseaux de voirie (m. à dispo)	40,00	40,00
281752	Installations de voirie (m. à dispo)	825 000,00	825 000,00
2817534	Réseaux d'électrification (m. à dispo)	330 000,00	330 000,00
2817538	Autres réseaux (m. à dispo)	160 000,00	160 000,00
281758	Autres installat°, matériel (m. à dispo)	127 150,00	127 150,00
281782	Matériel de transport (m. à dispo)	3 000,00	3 000,00
281783	Matériel bureau et info. (m. à dispo)	62 000,00	62 000,00
281784	Mobilier (m. à dispo)	50 000,00	50 000,00
281788	Autres immo. corporelles (m. à dispo)	51 000,00	51 000,00
28181	Installations générales, aménagt divers	19 000,00	19 000,00
28182	Matériel de transport	247 000,00	247 000,00
28183	Matériel de bureau et informatique	342 000,00	342 000,00
28184	Mobilier	310 900,00	310 900,00
28188	Autres immo. corporelles	400 550,00	400 550,00
29...	Prov. pour dépréciat° immobilisations		
39...	Prov. dépréciat° des stocks et en-cours		
481...	Charges à rép. sur plusieurs exercices		
4817	Pénalités de renégociation de la dette	100 000,00	100 000,00
49...	Prov. dépréc. comptes de tiers		
59...	Prov. dépréc. comptes financiers		
024	Produits des cessions d'immobilisations	600 000,00	600 000,00
021	Virement de la sect° de fonctionnement	8 288 774,00	8 288 774,00

	Opérations de l'exercice III	Restes à réaliser en recettes de l'exercice précédent (4) (5)	Solde d'exécution R001 (4) (5)	Affectation R1068 (4)	TOTAL IV
<b>Total ressources propres disponibles</b>	<b>36 045 114,00</b>	<b>0,00</b>	<b>0,00</b>	<b>0,00</b>	<b>36 045 114,00</b>

	Montant	
<b>Dépenses à couvrir par des ressources propres</b>	II	<b>7 846 350,00</b>
<b>Ressources propres disponibles</b>	IV	<b>36 045 114,00</b>
<b>Solde</b>	V = IV – II (6)	<b>28 198 764,00</b>

(1) Les comptes 15, 169, 26, 27, 28, 29, 39, 481, 49 et 59 sont à détailler conformément au plan de comptes.

(2) Crédits de l'exercice votés lors de la séance.

(3) Les comptes 15, 29, 39, 49 et 59 sont présentés uniquement si la commune ou l'établissement applique le régime des provisions budgétaires.

(4) Inscrire uniquement si le compte administratif est voté ou en cas de reprise anticipée des résultats de l'exercice précédent.

(5) Indiquer le montant correspondant figurant en II - Présentation générale du budget – vue d'ensemble.

(6) Indiquer le signe algébrique.

<b>IV – ANNEXES</b>	<b>IV</b>
<b>ELEMENTS DU BILAN – DETAIL DES OPERATIONS POUR COMPTE DE TIERS</b>	<b>A9</b>

## A9 – CHAPITRE D'OPERATIONS POUR COMPTE DE TIERS (Détail) (1)

N° opération : 1182		Intitulé de l'opération : Operation P+R Avenue de Romans		Date de la délibération : 01/01/2018	
	Pour mémoire réalisations cumulées au 01/01/N (2)	RAR N-1 (3)	Nouveaux crédits votés	Total (4)	
<b>DEPENSES (a)</b>					
	<b>302 651,20</b>	<b>0,00</b>	<b>0,00</b>	<b>0,00</b>	
4581 Dépense nouvelle (5)	302 651,20	0,00	0,00	0,00	
040 Travaux réalisés par le personnel du mandataire	0,00	0,00	0,00	0,00	
041 Opérations d'ordre à l'intérieur de la section	0,00	0,00	0,00	0,00	
Annulations sur dépenses (c) (6)	0,00	0,00	0,00	0,00	
<b>Dépenses nettes (a – c)</b>	<b>302 651,20</b>	<b>0,00</b>	<b>0,00</b>	<b>0,00</b>	
<b>RECETTES (b)</b>					
	<b>0,00</b>	<b>0,00</b>	<b>0,00</b>	<b>0,00</b>	
4582 Financement par le mandant et par d'autres tiers (7)	0,00	0,00	0,00	0,00	
040 Financement par le mandataire	0,00	0,00	0,00	0,00	
041 Financement par emprunt à la charge du tiers	0,00	0,00	0,00	0,00	
Annulations sur recettes (d) (6)	0,00	0,00	0,00	0,00	
<b>Recettes nettes (b - d)</b>	<b>0,00</b>	<b>0,00</b>	<b>0,00</b>	<b>0,00</b>	

N° opération : 1183		Intitulé de l'opération : Entrées Charretières 2020		Date de la délibération : 01/01/2020	
	Pour mémoire réalisations cumulées au 01/01/N (2)	RAR N-1 (3)	Nouveaux crédits votés	Total (4)	
<b>DEPENSES (a)</b>					
	<b>85 927,04</b>	<b>0,00</b>	<b>0,00</b>	<b>0,00</b>	
4581 Dépense nouvelle (5)	85 927,04	0,00	0,00	0,00	
040 Travaux réalisés par le personnel du mandataire	0,00	0,00	0,00	0,00	
041 Opérations d'ordre à l'intérieur de la section	0,00	0,00	0,00	0,00	
Annulations sur dépenses (c) (6)	0,00	0,00	0,00	0,00	
<b>Dépenses nettes (a – c)</b>	<b>85 927,04</b>	<b>0,00</b>	<b>0,00</b>	<b>0,00</b>	
<b>RECETTES (b)</b>					
	<b>24 951,16</b>	<b>0,00</b>	<b>0,00</b>	<b>0,00</b>	
4582 Financement par le mandant et par d'autres tiers (7)	24 951,16	0,00	0,00	0,00	
040 Financement par le mandataire	0,00	0,00	0,00	0,00	
041 Financement par emprunt à la charge du tiers	0,00	0,00	0,00	0,00	
Annulations sur recettes (d) (6)	0,00	0,00	0,00	0,00	
<b>Recettes nettes (b - d)</b>	<b>24 951,16</b>	<b>0,00</b>	<b>0,00</b>	<b>0,00</b>	

N° opération : 1184	Intitulé de l'opération : Halte Fluviale			Date de la délibération : 01/01/2021
	Pour mémoire réalisations cumulées au 01/01/N (2)	RAR N-1 (3)	Nouveaux crédits votés	Total (4)
<b>DEPENSES (a)</b>	<b>0,00</b>	<b>0,00</b>	<b>100 000,00</b>	<b>100 000,00</b>
4581 Dépense nouvelle (5)	0,00	0,00	100 000,00	100 000,00
040 Travaux réalisés par le personnel du mandataire	0,00	0,00	0,00	0,00
041 Opérations d'ordre à l'intérieur de la section	0,00	0,00	0,00	0,00
Annulations sur dépenses (c) (6)	0,00	0,00	0,00	0,00
<b>Dépenses nettes (a – c)</b>	<b>0,00</b>	<b>0,00</b>	<b>100 000,00</b>	<b>100 000,00</b>
<b>RECETTES (b)</b>	<b>0,00</b>	<b>0,00</b>	<b>100 000,00</b>	<b>100 000,00</b>
4582 Financement par le mandant et par d'autres tiers (7)	0,00	0,00	100 000,00	100 000,00
040 Financement par le mandataire	0,00	0,00	0,00	0,00
041 Financement par emprunt à la charge du tiers	0,00	0,00	0,00	0,00
Annulations sur recettes (d) (6)	0,00	0,00	0,00	0,00
<b>Recettes nettes (b - d)</b>	<b>0,00</b>	<b>0,00</b>	<b>100 000,00</b>	<b>100 000,00</b>

(1) Ouvrir un cadre par opération pour compte de tiers.

(2) Ensemble des réalisations connues (hors restes à réaliser).

(3) A remplir uniquement en cas de reprise des résultats de l'exercice précédent, soit après le vote du compte administratif, soit en cas de reprise anticipée des résultats.

(4) Total = Restes à réaliser N-1 + Nouveaux crédits votés.

(5) Inscrire le chapitre et la nature des travaux.

(6) Le chapitre 45 doit être détaillé conformément au plan de comptes, tant en dépenses qu'en recettes.

(7) Indiquer le chapitre.

<b>IV – ANNEXES</b>	<b>IV</b>
<b>ENGAGEMENTS HORS BILAN – ENGAGEMENTS DONNES ET RECUS EMPRUNTS GARANTIS PAR LA COMMUNE OU L'ETABLISSEMENT</b>	<b>B1.1</b>

**B1.1 – 8015 – ETAT DES EMPRUNTS GARANTIS PAR LA COMMUNE OU L'ETABLISSEMENT (art. L. 2313-1 6°, L. 5211-36 et L. 5711-1 du CGCT)**

Désignation du bénéficiaire	Année de mobilisation et profil d'amortissement de l'emprunt (1)		Objet de l'emprunt garanti	Organisme prêteur ou chef de file	Montant initial	Capital restant dû au 01/01/N	Durée résiduelle	Périodicité des remboursements (2)	Taux initial			Taux à la date de vote du budget (6)			Catégorie d'emprunt (7)	Indices ou devises pouvant modifier l'emprunt	Annuité garantie au cours de l'exercice	
	Année	Profil							Taux (3)	Index (4)	Taux actuariel (5)	Taux (3)	Index (4)	Niveau de taux			En intérêts (8)	En capital
<b>Total des emprunts contractés par des collectivités ou des EP (hors logements sociaux)</b>					0,00	0,00										0,00	0,00	
<b>Total des emprunts autres que ceux contractés par des collectivités ou des EP (hors logements sociaux)</b>					0,00	0,00										0,00	0,00	
<b>Total des emprunts contractés pour des opérations de logement social</b>					119 171 074,92	107 612 713,82										988 554,28	2 896 541,93	
FONCIERE D HABITAT ET HUMANISME	2015	P		CDC	42 000,00	35 512,18	24,00	A	V	Livret A + (-0.2)	0,800	V	Livret A + (-0.2)	0,300	A-1	EUR	195,32	1 328,96
FONCIERE D HABITAT ET HUMANISME	2015	P		CDC	360 000,00	312 704,45	29,92	A	V	Livret A + (-0.2)	0,550	V	Livret A + (-0.2)	0,300	A-1	EUR	938,11	9 977,08
FONCIERE D HABITAT ET HUMANISME	2017	P		CDC	27 000,00	24 495,49	26,25	A	V	Livret A + (-0.2)	0,550	V	Livret A + (-0.2)	0,300	A-1	EUR	73,49	872,35
FONCIERE D HABITAT ET HUMANISME	2017	P		CDC	30 000,00	26 613,41	21,58	A	V	Livret A + (-0.2)	0,550	V	Livret A + (-0.2)	0,300	A-1	EUR	79,84	1 172,03
FONCIERE D HABITAT ET HUMANISME	2019	P		CDC	20 544,00	20 185,91	48,75	A	V	Livret A + (-0.2)	0,550	V	Livret A + (-0.2)	0,300	A-1	EUR	60,56	383,03
FONCIERE D HABITAT ET HUMANISME	2018	P		CDC	27 000,00	24 973,62	22,25	A	V	Livret A + (-0.2)	0,550	V	Livret A + (-0.2)	0,300	A-1	EUR	74,92	1 050,41

Désignation du bénéficiaire	Année de mobilisation et profil d'amortissement de l'emprunt (1)		Objet de l'emprunt garanti	Organisme prêteur ou chef de file	Montant initial	Capital restant dû au 01/01/N	Durée résiduelle	Périodicité des remboursements (2)	Taux initial			Taux à la date de vote du budget (6)			Catégorie d'emprunt (7)	Indices ou devises pouvant modifier l'emprunt	Annuité garantie au cours de l'exercice	
	Année	Profil							Taux (3)	Index (4)	Taux actuariel (5)	Taux (3)	Index (4)	Niveau de taux			En intérêts (8)	En capital
FONCIERE D HABITAT ET HUMANISME	2019	P		CDC	33 559,00	32 806,63	38,75	A	V	Livret A + (-0.2)	0,550	V	Livret A + (-0.2)	0,300	A-1	EUR	98,42	794,20
FONCIERE D HABITAT ET HUMANISME	2018	P		CDC	35 500,00	33 903,86	37,08	A	V	Livret A + (-0.2)	0,550	V	Livret A + (-0.2)	0,300	A-1	EUR	101,71	843,65
FONCIERE D HABITAT ET HUMANISME	2018	P		CDC	51 370,00	49 060,31	37,75	A	V	Livret A + (-0.2)	0,550	V	Livret A + (-0.2)	0,300	A-1	EUR	147,18	1 220,80
FONCIERE D HABITAT ET HUMANISME	2019	P		CDC	54 184,00	52 969,24	38,17	A	V	Livret A + (-0.2)	0,550	V	Livret A + (-0.2)	0,300	A-1	EUR	158,91	1 282,31
FONCIERE D HABITAT ET HUMANISME	2018	P		CDC	67 885,00	64 832,79	37,58	A	V	Livret A + (-0.2)	0,550	V	Livret A + (-0.2)	0,300	A-1	EUR	194,50	1 613,28
FONCIERE D HABITAT ET HUMANISME	2019	P		CDC	106 823,00	104 428,12	38,25	A	V	Livret A + (-0.2)	0,550	V	Livret A + (-0.2)	0,300	A-1	EUR	313,28	2 528,07
FONCIERE D HABITAT ET HUMANISME	2019	P		CDC	109 807,00	106 430,40	28,33	A	V	Livret A + (-0.2)	0,550	V	Livret A + (-0.2)	0,300	A-1	EUR	319,29	3 518,18
FONCIERE D HABITAT ET HUMANISME	2019	P		CDC	116 464,00	113 852,97	38,42	A	V	Livret A + (-0.2)	0,550	V	Livret A + (-0.2)	0,300	A-1	EUR	341,56	2 756,23
FONCIERE D HABITAT ET HUMANISME	2019	P		CDC	145 169,00	141 914,43	38,17	A	V	Livret A + (-0.2)	0,550	V	Livret A + (-0.2)	0,300	A-1	EUR	425,74	3 435,56
FONCIERE D HABITAT ET HUMANISME	2020	P		CDC	15 710,00	15 710,00	39,42	A	V	Livret A + (-0.2)	0,300	V	Livret A + (-0.2)	0,300	A-1	EUR	47,13	370,24
FONCIERE D HABITAT ET HUMANISME	2020	P		CDC	99 409,00	99 409,00	39,17	A	V	Livret A + (-0.2)	0,300	V	Livret A + (-0.2)	0,300	A-1	EUR	298,23	2 342,81
FONCIERE D HABITAT ET HUMANISME	2020	P		CDC	124 984,00	124 984,00	39,17	A	V	Livret A + (-0.2)	0,300	V	Livret A + (-0.2)	0,300	A-1	EUR	374,95	2 945,55
FONCIERE D HABITAT ET HUMANISME	2020	P		CDC	155 379,00	155 379,00	39,42	A	V	Livret A + (-0.2)	0,300	V	Livret A + (-0.2)	0,300	A-1	EUR	466,14	3 661,88
HABITAT DAUPHINOIS	2017	P		CDC	140 090,29	131 411,62	36,83	A	V	Livret A + 0.6	1,350	V	Livret A + 0.6	1,100	A-1	EUR	1 445,53	3 264,79

Désignation du bénéficiaire	Année de mobilisation et profil d'amortissement de l'emprunt (1)		Objet de l'emprunt garanti	Organisme prêteur ou chef de file	Montant initial	Capital restant dû au 01/01/N	Durée résiduelle	Périodicité des remboursements (2)	Taux initial			Taux à la date de vote du budget (6)			Catégorie d'emprunt (7)	Indices ou devises pouvant modifier l'emprunt	Annuité garantie au cours de l'exercice	
	Année	Profil							Taux (3)	Index (4)	Taux actuariel (5)	Taux (3)	Index (4)	Niveau de taux			En intérêts (8)	En capital
HABITAT DAUPHINOIS	2017	P		CDC	48 636,71	46 334,96	46,83	A	V	Livret A + 0.6	1,350	V	Livret A + 0.6	1,100	A-1	EUR	509,68	893,44
HABITAT DAUPHINOIS	2017	P		CDC	48 788,22	45 305,10	36,83	A	V	Livret A + (-0.2)	0,550	V	Livret A + (-0.2)	0,300	A-1	EUR	135,92	1 276,51
HABITAT DAUPHINOIS	2017	P		CDC	23 172,98	21 864,11	46,83	A	V	Livret A + (-0.2)	0,550	V	Livret A + (-0.2)	0,300	A-1	EUR	65,59	491,59
HABITAT DAUPHINOIS	2017	P		CDC	37 898,57	35 757,74	36,83	A	V	Livret A + 1.11	1,860	V	Livret A + 1.11	1,610	A-1	EUR	575,70	819,37
HABITAT DAUPHINOIS	2017	P		CDC	12 122,42	11 610,96	46,83	A	V	Livret A + 1.11	1,860	V	Livret A + 1.11	1,610	A-1	EUR	186,94	203,00
HABITAT DAUPHINOIS	2016	P		CDC	147 238,51	143 048,45	47,17	A	V	Livret A + 0.6	1,350	V	Livret A + 0.6	1,100	A-1	EUR	1 573,53	2 485,13
HABITAT DAUPHINOIS	2016	P		CDC	269 179,58	258 871,45	37,17	A	V	Livret A + 0.6	1,350	V	Livret A + 0.6	1,100	A-1	EUR	2 847,59	5 884,26
HABITAT DAUPHINOIS	2016	P		CDC	60 387,97	58 277,00	47,17	A	V	Livret A + (-0.2)	0,550	V	Livret A + (-0.2)	0,300	A-1	EUR	174,83	1 206,46
HABITAT DAUPHINOIS	2016	P		CDC	90 830,56	86 746,67	37,17	A	V	Livret A + (-0.2)	0,550	V	Livret A + (-0.2)	0,300	A-1	EUR	260,24	2 269,37
HABITAT DAUPHINOIS	2016	P		CDC	22 728,28	21 933,77	47,42	A	V	Livret A + (-0.2)	0,550	V	Livret A + (-0.2)	0,300	A-1	EUR	65,80	454,08
HABITAT DAUPHINOIS	2016	P		CDC	227 036,92	220 576,00	47,42	A	V	Livret A + 0.6	1,350	V	Livret A + 0.6	1,100	A-1	EUR	2 426,34	3 831,99
HABITAT DAUPHINOIS	2016	P		CDC	56 945,10	54 384,75	37,42	A	V	Livret A + (-0.2)	0,550	V	Livret A + (-0.2)	0,300	A-1	EUR	163,15	1 422,75
HABITAT DAUPHINOIS	2016	P		CDC	634 485,35	610 187,96	37,42	A	V	Livret A + 0.6	1,350	V	Livret A + 0.6	1,100	A-1	EUR	6 712,07	13 869,82
HABITAT DAUPHINOIS	2016	P		CDC	41 145,29	39 706,98	47,42	A	V	Livret A + (-0.2)	0,550	V	Livret A + (-0.2)	0,300	A-1	EUR	119,12	822,02

Désignation du bénéficiaire	Année de mobilisation et profil d'amortissement de l'emprunt (1)		Objet de l'emprunt garanti	Organisme prêteur ou chef de file	Montant initial	Capital restant dû au 01/01/N	Durée résiduelle	Périodicité des remboursements (2)	Taux initial			Taux à la date de vote du budget (6)			Catégorie d'emprunt (7)	Indices ou devises pouvant modifier l'emprunt	Annuité garantie au cours de l'exercice	
	Année	Profil							Taux (3)	Index (4)	Taux actuariel (5)	Taux (3)	Index (4)	Niveau de taux			En intérêts (8)	En capital
HABITAT DAUPHINOIS	2016	P		CDC	83 296,68	80 926,25	47,42	A	V	Livret A + 0.6	1,350	V	Livret A + 0.6	1,100	A-1	EUR	890,19	1 405,91
HABITAT DAUPHINOIS	2016	P		CDC	74 872,58	71 506,19	37,42	A	V	Livret A + (-0.2)	0,550	V	Livret A + (-0.2)	0,300	A-1	EUR	214,52	1 870,66
HABITAT DAUPHINOIS	2016	P		CDC	150 928,40	145 148,65	37,42	A	V	Livret A + 0.6	1,350	V	Livret A + 0.6	1,100	A-1	EUR	1 596,64	3 299,29
HABITAT DAUPHINOIS	2016	P		CDC	55 816,35	54 227,95	47,67	A	V	Livret A + 0.6	1,350	V	Livret A + 0.6	1,100	A-1	EUR	596,51	942,09
HABITAT DAUPHINOIS	2016	P		CDC	116 160,16	111 711,84	37,67	A	V	Livret A + 0.6	1,350	V	Livret A + 0.6	1,100	A-1	EUR	1 228,83	2 539,26
HABITAT DAUPHINOIS	2016	P		CDC	36 893,22	35 234,44	37,67	A	V	Livret A + (-0.2)	0,550	V	Livret A + (-0.2)	0,300	A-1	EUR	105,70	921,76
HABITAT DAUPHINOIS	2016	P		CDC	25 083,23	24 206,40	47,67	A	V	Livret A + (-0.2)	0,550	V	Livret A + (-0.2)	0,300	A-1	EUR	72,62	501,12
HABITAT DAUPHINOIS	2016	P		CDC	253 019,61	248 207,45	38,00	A	V	Livret A + 0.6	1,350	V	Livret A + 0.6	1,100	A-1	EUR	3 350,80	4 877,13
HABITAT DAUPHINOIS	2016	P		CDC	153 927,94	151 752,41	48,00	A	V	Livret A + 0.6	1,350	V	Livret A + 0.6	1,100	A-1	EUR	2 048,66	2 204,90
HABITAT DAUPHINOIS	2016	P		CDC	72 582,08	70 954,85	38,00	A	V	Livret A + (-0.2)	0,550	V	Livret A + (-0.2)	0,300	A-1	EUR	390,25	1 636,18
HABITAT DAUPHINOIS	2016	P		CDC	41 974,37	41 242,73	48,00	A	V	Livret A + (-0.2)	0,550	V	Livret A + (-0.2)	0,300	A-1	EUR	226,84	735,66
HABITAT DAUPHINOIS	2016	P		CDC	249 603,99	244 856,79	38,00	A	V	Livret A + 0.6	1,350	V	Livret A + 0.6	1,100	A-1	EUR	3 305,57	4 811,29
HABITAT DAUPHINOIS	2016	P		CDC	101 364,78	99 932,15	48,00	A	V	Livret A + 0.6	1,350	V	Livret A + 0.6	1,100	A-1	EUR	1 349,08	1 451,97
HABITAT DAUPHINOIS	2016	P		CDC	104 978,72	102 625,19	38,00	A	V	Livret A + (-0.2)	0,550	V	Livret A + (-0.2)	0,300	A-1	EUR	564,44	2 366,48



Désignation du bénéficiaire	Année de mobilisation et profil d'amortissement de l'emprunt (1)		Objet de l'emprunt garanti	Organisme prêteur ou chef de file	Montant initial	Capital restant dû au 01/01/N	Durée résiduelle	Périodicité des remboursements (2)	Taux initial			Taux à la date de vote du budget (6)			Catégorie d'emprunt (7)	Indices ou devises pouvant modifier l'emprunt	Annuité garantie au cours de l'exercice	
	Année	Profil							Taux (3)	Index (4)	Taux actuariel (5)	Taux (3)	Index (4)	Niveau de taux			En intérêts (8)	En capital
HABITAT DAUPHINOIS	2016	P		CDC	42 499,76	41 758,97	48,00	A	V	Livret A + (-0.2)	0,550	V	Livret A + (-0.2)	0,300	A-1	EUR	229,67	744,87
HABITAT DAUPHINOIS	2016	P		CDC	132 102,51	129 590,06	38,00	A	V	Livret A + 0.6	1,350	V	Livret A + 0.6	1,100	A-1	EUR	1 749,47	2 546,37
HABITAT DAUPHINOIS	2016	P		CDC	36 638,90	36 121,07	48,00	A	V	Livret A + 0.6	1,350	V	Livret A + 0.6	1,100	A-1	EUR	487,63	524,82
HABITAT DAUPHINOIS	2016	P		CDC	57 649,22	56 356,77	38,00	A	V	Livret A + (-0.2)	0,550	V	Livret A + (-0.2)	0,300	A-1	EUR	309,96	1 299,56
HABITAT DAUPHINOIS	2016	P		CDC	21 954,11	21 571,44	48,00	A	V	Livret A + (-0.2)	0,550	V	Livret A + (-0.2)	0,300	A-1	EUR	118,64	384,78
HABITAT DAUPHINOIS	2017	P		CDC	383 325,63	376 035,18	38,08	A	V	Livret A + 0.6	1,350	V	Livret A + 0.6	1,100	A-1	EUR	4 136,39	8 298,21
HABITAT DAUPHINOIS	2017	P		CDC	171 654,22	169 228,16	48,08	A	V	Livret A + 0.6	1,350	V	Livret A + 0.6	1,100	A-1	EUR	1 861,51	2 870,18
HABITAT DAUPHINOIS	2017	P		CDC	138 534,02	135 428,20	38,08	A	V	Livret A + (-0.2)	0,550	V	Livret A + (-0.2)	0,300	A-1	EUR	406,28	3 451,85
HABITAT DAUPHINOIS	2017	P		CDC	68 989,20	67 786,69	48,08	A	V	Livret A + (-0.2)	0,550	V	Livret A + (-0.2)	0,300	A-1	EUR	203,36	1 374,67
HABITAT DAUPHINOIS	2017	P		CDC	69 037,62	67 834,26	48,75	A	V	Livret A + (-0.2)	0,550	V	Livret A + (-0.2)	0,300	A-1	EUR	203,50	1 375,63
HABITAT DAUPHINOIS	2019	P		CDC	308 804,72	302 931,59	38,75	A	V	Livret A + 0.6	1,350	V	Livret A + 0.6	1,100	A-1	EUR	3 332,25	6 684,99
HABITAT DAUPHINOIS	2017	P		CDC	146 740,66	144 666,72	48,75	A	V	Livret A + 0.6	1,350	V	Livret A + 0.6	1,100	A-1	EUR	1 591,33	2 453,61
HABITAT DAUPHINOIS	2017	P		CDC	142 391,24	139 198,94	38,75	A	V	Livret A + (-0.2)	0,550	V	Livret A + (-0.2)	0,300	A-1	EUR	417,60	3 547,97
HABITAT DAUPHINOIS	2017	P		CDC	46 959,95	46 893,89	48,75	A	V	Livret A + (-0.2)	0,550	V	Livret A + (-0.2)	0,300	A-1	EUR	140,68	950,98

Désignation du bénéficiaire	Année de mobilisation et profil d'amortissement de l'emprunt (1)		Objet de l'emprunt garanti	Organisme prêteur ou chef de file	Montant initial	Capital restant dû au 01/01/N	Durée résiduelle	Périodicité des remboursements (2)	Taux initial			Taux à la date de vote du budget (6)			Catégorie d'emprunt (7)	Indices ou devises pouvant modifier l'emprunt	Annuité garantie au cours de l'exercice	
	Année	Profil							Taux (3)	Index (4)	Taux actuariel (5)	Taux (3)	Index (4)	Niveau de taux			En intérêts (8)	En capital
HABITAT DAUPHINOIS	2019	P		CDC	183 543,69	214 555,12	38,75	A	V	Livret A + 0.6	1,350	V	Livret A + 0.6	1,100	A-1	EUR	2 360,11	4 734,73
HABITAT DAUPHINOIS	2019	P		CDC	103 660,25	103 008,06	48,75	A	V	Livret A + 0.6	1,350	V	Livret A + 0.6	1,100	A-1	EUR	1 133,09	1 747,06
HABITAT DAUPHINOIS	2017	P		CDC	110 565,86	109 016,99	38,75	A	V	Livret A + (-0.2)	0,550	V	Livret A + (-0.2)	0,300	A-1	EUR	327,05	2 778,68
HABITAT DAUPHINOIS	2017	P		CDC	47 873,35	48 004,78	48,83	A	V	Livret A + (-0.2)	0,550	V	Livret A + (-0.2)	0,300	A-1	EUR	144,01	973,50
HABITAT DAUPHINOIS	2017	P		CDC	158 715,53	319 009,66	38,83	A	V	Livret A + 0.6	1,350	V	Livret A + 0.6	1,100	A-1	EUR	3 509,11	7 039,79
HABITAT DAUPHINOIS	2017	P		CDC	105 499,50	104 506,83	48,83	A	V	Livret A + 0.6	1,350	V	Livret A + 0.6	1,100	A-1	EUR	1 149,58	1 772,48
HABITAT DAUPHINOIS	2017	P		CDC	57 448,02	56 740,69	38,83	A	V	Livret A + (-0.2)	0,550	V	Livret A + (-0.2)	0,300	A-1	EUR	170,22	1 446,24
HABITAT DAUPHINOIS	2018	P		CDC	91 970,58	92 519,59	49,17	A	V	Livret A + (-0.2)	0,550	V	Livret A + (-0.2)	0,550	A-1	EUR	505,84	1 717,85
HABITAT DAUPHINOIS	2018	P		CDC	49 385,61	140 518,85	49,17	A	V	Livret A + 0.6	1,350	V	Livret A + 0.6	1,350	A-1	EUR	666,71	2 123,07
HABITAT DAUPHINOIS	2018	P		CDC	249 576,29	250 353,64	39,17	A	V	Livret A + (-0.2)	0,550	V	Livret A + (-0.2)	0,550	A-1	EUR	1 372,67	5 900,19
HABITAT DAUPHINOIS	2018	P		CDC	51 417,08	51 658,67	49,17	A	V	Livret A + (-0.2)	0,550	V	Livret A + (-0.2)	0,550	A-1	EUR	282,79	959,17
HABITAT DAUPHINOIS	2018	P		CDC	99 809,62	130 767,13	39,17	A	V	Livret A + (-0.2)	0,550	V	Livret A + (-0.2)	0,550	A-1	EUR	548,95	3 081,85
HABITAT DAUPHINOIS	2019	P		CDC	276 490,16	315 824,56	38,08	A	V	Livret A + 0.6	1,350	V	Livret A + 0.6	1,100	A-1	EUR	3 474,07	6 969,50
HABITAT DAUPHINOIS	2019	P		CDC	165 543,32	164 069,68	48,08	A	V	Livret A + 0.6	1,350	V	Livret A + 0.6	1,100	A-1	EUR	1 804,77	2 782,69

Désignation du bénéficiaire	Année de mobilisation et profil d'amortissement de l'emprunt (1)		Objet de l'emprunt garanti	Organisme prêteur ou chef de file	Montant initial	Capital restant dû au 01/01/N	Durée résiduelle	Périodicité des remboursements (2)	Taux initial			Taux à la date de vote du budget (6)			Catégorie d'emprunt (7)	Indices ou devises pouvant modifier l'emprunt	Annuité garantie au cours de l'exercice	
	Année	Profil							Taux (3)	Index (4)	Taux actuariel (5)	Taux (3)	Index (4)	Niveau de taux			En intérêts (8)	En capital
HABITAT DAUPHINOIS	2017	P		CDC	150 992,51	148 395,18	38,08	A	V	Livret A + (-0.2)	0,550	V	Livret A + (-0.2)	0,300	A-1	EUR	445,19	3 782,36
HABITAT DAUPHINOIS	2017	P		CDC	70 529,10	69 817,30	48,08	A	V	Livret A + (-0.2)	0,550	V	Livret A + (-0.2)	0,300	A-1	EUR	209,45	1 415,85
HABITAT DAUPHINOIS	2016	P		CDC	14 716,50	14 316,58	47,33	A	V	Livret A + (-0.2)	0,550	V	Livret A + (-0.2)	0,300	A-1	EUR	42,95	296,38
HABITAT DAUPHINOIS	2016	P		CDC	68 412,50	67 793,65	47,33	A	V	Livret A + (-0.2)	0,550	V	Livret A + (-0.2)	0,300	A-1	EUR	203,38	1 177,76
HABITAT DAUPHINOIS	2016	P		CDC	6 589,50	6 343,53	37,33	A	V	Livret A + (-0.2)	0,550	V	Livret A + (-0.2)	0,300	A-1	EUR	19,03	165,96
HABITAT DAUPHINOIS	2016	P		CDC	154 902,00	151 833,85	37,33	A	V	Livret A + (-0.2)	0,550	V	Livret A + (-0.2)	0,300	A-1	EUR	455,50	3 451,25
HABITAT DAUPHINOIS	2019	P		CDC	7 660,96	64 052,51	50,33	A	V	Livret A + 0.6	1,350	V	Livret A + 0.6	1,350	A-1	EUR	0,00	0,00
HABITAT DAUPHINOIS	2019	P		CDC	10 000,00	10 000,00	38,33	A	V	Livret A + 0.6	1,350	V	Livret A + 0.6	1,100	A-1	EUR	110,00	0,00
HABITAT DAUPHINOIS	2019	P		CDC	15 000,00	15 000,00	38,33	A	V	Livret A + 0.6	1,350	V	Livret A + 0.6	1,100	A-1	EUR	165,00	0,00
HABITAT DAUPHINOIS	2019	P		CDC	17 675,23	18 385,48	50,33	A	V	Livret A + (-0.2)	0,550	V	Livret A + (-0.2)	0,550	A-1	EUR	0,00	0,00
HABITAT DAUPHINOIS	2018	P		CDC	26 723,79	26 690,64	49,58	A	V	Livret A + (-0.2)	0,550	V	Livret A + (-0.2)	0,550	A-1	EUR	146,98	495,58
HABITAT DAUPHINOIS	2019	P		CDC	27 507,86	27 439,29	50,08	A	V	Livret A + (-0.2)	0,550	V	Livret A + (-0.2)	0,550	A-1	EUR	0,00	0,00
HABITAT DAUPHINOIS	2019	P		CDC	32 500,00	32 500,00	38,33	A	V	Livret A + 0.6	1,350	V	Livret A + 0.6	1,100	A-1	EUR	357,50	0,00
HABITAT DAUPHINOIS	2019	P		CDC	34 729,72	244 044,28	40,33	A	V	Livret A + 0.6	1,350	V	Livret A + 0.6	1,350	A-1	EUR	0,00	0,00

Désignation du bénéficiaire	Année de mobilisation et profil d'amortissement de l'emprunt (1)		Objet de l'emprunt garanti	Organisme prêteur ou chef de file	Montant initial	Capital restant dû au 01/01/N	Durée résiduelle	Périodicité des remboursements (2)	Taux initial			Taux à la date de vote du budget (6)			Catégorie d'emprunt (7)	Indices ou devises pouvant modifier l'emprunt	Annuité garantie au cours de l'exercice	
	Année	Profil							Taux (3)	Index (4)	Taux actuariel (5)	Taux (3)	Index (4)	Niveau de taux			En intérêts (8)	En capital
HABITAT DAUPHINOIS	2019	P		CDC	35 000,00	35 000,00	38,33	A	V	Livret A + 0.6	1,350	V	Livret A + 0.6	1,100	A-1	EUR	385,00	0,00
HABITAT DAUPHINOIS	2019	P		CDC	36 772,64	203 806,97	40,33	A	V	Livret A + 0.6	1,350	V	Livret A + 0.6	1,350	A-1	EUR	0,00	0,00
HABITAT DAUPHINOIS	2019	P		CDC	37 370,48	37 993,62	50,33	A	V	Livret A + (-0.2)	0,550	V	Livret A + (-0.2)	0,550	A-1	EUR	0,00	0,00
HABITAT DAUPHINOIS	2019	P		CDC	37 500,00	37 500,00	38,33	A	V	Livret A + 0.6	1,350	V	Livret A + 0.6	1,100	A-1	EUR	412,50	0,00
HABITAT DAUPHINOIS	2019	P		CDC	47 500,00	47 500,00	38,33	A	V	Livret A + 0.6	1,350	V	Livret A + 0.6	1,100	A-1	EUR	522,50	0,00
HABITAT DAUPHINOIS	2019	P		CDC	47 943,98	48 633,59	40,33	A	V	Livret A + (-0.2)	0,550	V	Livret A + (-0.2)	0,550	A-1	EUR	0,00	0,00
HABITAT DAUPHINOIS	2019	P		CDC	49 490,63	50 018,99	50,33	A	V	Livret A + (-0.2)	0,550	V	Livret A + (-0.2)	0,550	A-1	EUR	0,00	0,00
HABITAT DAUPHINOIS	2019	P		CDC	58 593,07	58 756,83	50,08	A	V	Livret A + (-0.2)	0,550	V	Livret A + (-0.2)	0,550	A-1	EUR	0,00	0,00
HABITAT DAUPHINOIS	2019	P		CDC	76 314,37	77 066,32	50,33	A	V	Livret A + 0.6	1,350	V	Livret A + 0.6	1,350	A-1	EUR	0,00	0,00
HABITAT DAUPHINOIS	2019	P		CDC	78 660,52	78 464,41	40,08	A	V	Livret A + (-0.2)	0,550	V	Livret A + (-0.2)	0,550	A-1	EUR	0,00	0,00
HABITAT DAUPHINOIS	2019	P		CDC	79 286,00	79 871,70	40,33	A	V	Livret A + (-0.2)	0,550	V	Livret A + (-0.2)	0,550	A-1	EUR	0,00	0,00
HABITAT DAUPHINOIS	2019	P		CDC	86 861,11	87 238,25	50,33	A	V	Livret A + (-0.2)	0,550	V	Livret A + (-0.2)	0,550	A-1	EUR	0,00	0,00
HABITAT DAUPHINOIS	2018	P		CDC	90 165,29	90 054,32	49,58	A	V	Livret A + 0.6	1,350	V	Livret A + 0.6	1,350	A-1	EUR	1 217,23	1 360,61
HABITAT DAUPHINOIS	2019	P		CDC	92 908,62	93 325,70	50,33	A	V	Livret A + (-0.2)	0,550	V	Livret A + (-0.2)	0,550	A-1	EUR	0,00	0,00

Désignation du bénéficiaire	Année de mobilisation et profil d'amortissement de l'emprunt (1)		Objet de l'emprunt garanti	Organisme prêteur ou chef de file	Montant initial	Capital restant dû au 01/01/N	Durée résiduelle	Périodicité des remboursements (2)	Taux initial			Taux à la date de vote du budget (6)			Catégorie d'emprunt (7)	Indices ou devises pouvant modifier l'emprunt	Annuité garantie au cours de l'exercice	
	Année	Profil							Taux (3)	Index (4)	Taux actuariel (5)	Taux (3)	Index (4)	Niveau de taux			En intérêts (8)	En capital
HABITAT DAUPHINOIS	2018	P		CDC	100 554,05	100 534,32	49,17	A	V	Livret A + 0.6	1,350	V	Livret A + 0.6	1,350	A-1	EUR	1 357,48	1 518,95
HABITAT DAUPHINOIS	2018	P		CDC	103 260,06	103 131,97	39,58	A	V	Livret A + (-0.2)	0,550	V	Livret A + (-0.2)	0,550	A-1	EUR	567,93	2 430,56
HABITAT DAUPHINOIS	2019	P		CDC	107 443,25	107 903,27	50,33	A	V	Livret A + 0.6	1,350	V	Livret A + 0.6	1,350	A-1	EUR	0,00	0,00
HABITAT DAUPHINOIS	2019	P		CDC	112 455,67	157 932,13	40,33	A	V	Livret A + 0.6	1,350	V	Livret A + 0.6	1,350	A-1	EUR	0,00	0,00
HABITAT DAUPHINOIS	2019	P		CDC	117 691,25	118 330,38	40,08	A	V	Livret A + (-0.2)	0,550	V	Livret A + (-0.2)	0,550	A-1	EUR	0,00	0,00
HABITAT DAUPHINOIS	2019	P		CDC	119 085,61	381 923,40	40,33	A	V	Livret A + 0.6	1,350	V	Livret A + 0.6	1,350	A-1	EUR	0,00	0,00
HABITAT DAUPHINOIS	2019	P		CDC	130 244,68	130 639,71	50,33	A	V	Livret A + (-0.2)	0,550	V	Livret A + (-0.2)	0,550	A-1	EUR	0,00	0,00
HABITAT DAUPHINOIS	2019	P		CDC	131 605,67	131 929,84	50,08	A	V	Livret A + 0.6	1,350	V	Livret A + 0.6	1,350	A-1	EUR	0,00	0,00
HABITAT DAUPHINOIS	2019	P		CDC	142 276,32	143 414,47	40,08	A	V	Livret A + 0.6	1,350	V	Livret A + 0.6	1,350	A-1	EUR	0,00	0,00
HABITAT DAUPHINOIS	2019	P		CDC	162 241,97	162 623,38	50,33	A	V	Livret A + 0.6	1,350	V	Livret A + 0.6	1,350	A-1	EUR	0,00	0,00
HABITAT DAUPHINOIS	2019	P		CDC	188 299,47	188 356,61	40,33	A	V	Livret A + (-0.2)	0,550	V	Livret A + (-0.2)	0,550	A-1	EUR	0,00	0,00
HABITAT DAUPHINOIS	2019	P		CDC	191 397,43	191 701,81	40,33	A	V	Livret A + (-0.2)	0,550	V	Livret A + (-0.2)	0,550	A-1	EUR	0,00	0,00
HABITAT DAUPHINOIS	2019	P		CDC	207 416,22	228 874,79	40,33	A	V	Livret A + (-0.2)	0,550	V	Livret A + (-0.2)	0,550	A-1	EUR	0,00	0,00
HABITAT DAUPHINOIS	2018	P		CDC	236 906,98	236 615,41	39,58	A	V	Livret A + 0.6	1,350	V	Livret A + 0.6	1,350	A-1	EUR	3 198,24	4 741,09

Désignation du bénéficiaire	Année de mobilisation et profil d'amortissement de l'emprunt (1)		Objet de l'emprunt garanti	Organisme prêteur ou chef de file	Montant initial	Capital restant dû au 01/01/N	Durée résiduelle	Périodicité des remboursements (2)	Taux initial			Taux à la date de vote du budget (6)			Catégorie d'emprunt (7)	Indices ou devises pouvant modifier l'emprunt	Annuité garantie au cours de l'exercice	
	Année	Profil							Taux (3)	Index (4)	Taux actuariel (5)	Taux (3)	Index (4)	Niveau de taux			En intérêts (8)	En capital
HABITAT DAUPHINOIS	2018	P		CDC	249 489,65	249 440,70	39,17	A	V	Livret A + 0.6	1,350	V	Livret A + 0.6	1,350	A-1	EUR	3 368,11	4 998,07
HABITAT DAUPHINOIS	2018	P		CDC	256 873,97	256 823,57	39,17	A	V	Livret A + 0.6	1,350	V	Livret A + 0.6	1,350	A-1	EUR	3 467,80	5 146,00
HABITAT DAUPHINOIS	2019	P		CDC	262 062,89	262 160,57	40,33	A	V	Livret A + (-0.2)	0,550	V	Livret A + (-0.2)	0,550	A-1	EUR	0,00	0,00
HABITAT DAUPHINOIS	2019	P		CDC	264 640,38	264 359,14	50,33	A	V	Livret A + 0.6	1,350	V	Livret A + 0.6	1,350	A-1	EUR	0,00	0,00
HABITAT DAUPHINOIS	2020	P		CDC	13 071,68	13 071,68	52,00	A	V	Livret A + (-0.2)	0,300	V	Livret A + (-0.2)	0,300	A-1	EUR	0,00	0,00
HABITAT DAUPHINOIS	2020	P		CDC	21 123,07	21 123,07	51,17	A	V	Livret A + (-0.2)	0,300	V	Livret A + (-0.2)	0,300	A-1	EUR	0,00	0,00
HABITAT DAUPHINOIS	2020	P		CDC	37 957,55	37 957,55	41,17	A	V	Livret A + 0.6	1,100	V	Livret A + 0.6	1,100	A-1	EUR	0,00	0,00
HABITAT DAUPHINOIS	2019	P		CDC	40 000,00	40 000,00	38,33	A	F	1.1 %	0,000	F	1.1 %	1,100	A-1	EUR	440,00	0,00
HABITAT DAUPHINOIS	2020	P		CDC	46 756,39	46 756,39	42,00	A	V	Livret A + (-0.2)	0,300	V	Livret A + (-0.2)	0,300	A-1	EUR	0,00	0,00
HABITAT DAUPHINOIS	2020	P		CDC	47 443,23	47 443,23	52,00	A	V	Livret A + 0.6	1,100	V	Livret A + 0.6	1,100	A-1	EUR	0,00	0,00
HABITAT DAUPHINOIS	2020	P		CDC	49 794,07	49 794,07	51,17	A	V	Livret A + 0.6	1,100	V	Livret A + 0.6	1,100	A-1	EUR	0,00	0,00
HABITAT DAUPHINOIS	2019	P		CDC	49 997,36	49 997,36	50,50	A	V	Livret A + (-0.2)	0,550	V	Livret A + (-0.2)	0,550	A-1	EUR	0,00	0,00
HABITAT DAUPHINOIS	2020	P		CDC	52 793,53	52 793,53	41,17	A	V	Livret A + (-0.2)	0,300	V	Livret A + (-0.2)	0,300	A-1	EUR	0,00	0,00
HABITAT DAUPHINOIS	2019	P		CDC	57 803,80	57 803,80	50,92	A	V	Livret A + (-0.2)	0,550	V	Livret A + (-0.2)	0,550	A-1	EUR	0,00	0,00

Désignation du bénéficiaire	Année de mobilisation et profil d'amortissement de l'emprunt (1)		Objet de l'emprunt garanti	Organisme prêteur ou chef de file	Montant initial	Capital restant dû au 01/01/N	Durée résiduelle	Périodicité des remboursements (2)	Taux initial			Taux à la date de vote du budget (6)			Catégorie d'emprunt (7)	Indices ou devises pouvant modifier l'emprunt	Annuité garantie au cours de l'exercice	
	Année	Profil							Taux (3)	Index (4)	Taux actuariel (5)	Taux (3)	Index (4)	Niveau de taux			En intérêts (8)	En capital
HABITAT DAUPHINOIS	2020	P		CDC	72 342,06	72 342,06	51,17	A	V	Livret A + (-0.2)	0,300	V	Livret A + (-0.2)	0,300	A-1	EUR	0,00	0,00
HABITAT DAUPHINOIS	2019	P		CDC	75 273,79	75 273,79	50,33	A	V	Livret A + (-0.2)	0,550	V	Livret A + (-0.2)	0,550	A-1	EUR	0,00	0,00
HABITAT DAUPHINOIS	2019	P		CDC	84 659,46	84 659,46	50,50	A	V	Livret A + 0.6	1,350	V	Livret A + 0.6	1,350	A-1	EUR	0,00	0,00
HABITAT DAUPHINOIS	2019	P		CDC	88 958,76	88 958,76	50,92	A	V	Livret A + (-0.2)	0,550	V	Livret A + (-0.2)	0,550	A-1	EUR	0,00	0,00
HABITAT DAUPHINOIS	2019	P		CDC	93 952,67	93 952,67	40,92	A	V	Livret A + (-0.2)	0,550	V	Livret A + (-0.2)	0,550	A-1	EUR	0,00	0,00
HABITAT DAUPHINOIS	2020	P		CDC	101 481,07	101 481,07	41,17	A	V	Livret A + (-0.2)	0,300	V	Livret A + (-0.2)	0,300	A-1	EUR	0,00	0,00
HABITAT DAUPHINOIS	2019	P		CDC	102 921,14	102 921,14	40,92	A	V	Livret A + 0.6	1,350	V	Livret A + 0.6	1,350	A-1	EUR	0,00	0,00
HABITAT DAUPHINOIS	2020	P		CDC	103 048,74	103 048,74	42,00	A	V	Livret A + 0.6	1,100	V	Livret A + 0.6	1,100	A-1	EUR	0,00	0,00
HABITAT DAUPHINOIS	2019	P		CDC	106 121,26	106 121,26	50,92	A	V	Livret A + (-0.2)	0,550	V	Livret A + (-0.2)	0,550	A-1	EUR	0,00	0,00
HABITAT DAUPHINOIS	2019	P		CDC	109 584,34	109 584,34	50,92	A	V	Livret A + 0.6	1,350	V	Livret A + 0.6	1,350	A-1	EUR	0,00	0,00
HABITAT DAUPHINOIS	2019	P		CDC	112 191,65	112 191,65	40,50	A	V	Livret A + (-0.2)	0,550	V	Livret A + (-0.2)	0,550	A-1	EUR	0,00	0,00
HABITAT DAUPHINOIS	2019	P		CDC	113 308,83	113 308,83	40,33	A	V	Livret A + 0.6	1,350	V	Livret A + 0.6	1,350	A-1	EUR	0,00	0,00
HABITAT DAUPHINOIS	2019	P		CDC	116 719,91	116 719,91	50,92	A	V	Livret A + 0.6	1,350	V	Livret A + 0.6	1,350	A-1	EUR	0,00	0,00
HABITAT DAUPHINOIS	2020	P		CDC	121 560,03	121 560,03	51,17	A	V	Livret A + (-0.2)	0,300	V	Livret A + (-0.2)	0,300	A-1	EUR	0,00	0,00

Désignation du bénéficiaire	Année de mobilisation et profil d'amortissement de l'emprunt (1)		Objet de l'emprunt garanti	Organisme prêteur ou chef de file	Montant initial	Capital restant dû au 01/01/N	Durée résiduelle	Périodicité des remboursements (2)	Taux initial			Taux à la date de vote du budget (6)			Catégorie d'emprunt (7)	Indices ou devises pouvant modifier l'emprunt	Annuité garantie au cours de l'exercice	
	Année	Profil							Taux (3)	Index (4)	Taux actuariel (5)	Taux (3)	Index (4)	Niveau de taux			En intérêts (8)	En capital
HABITAT DAUPHINOIS	2020	P		CDC	123 074,39	123 074,39	51,25	A	V	Livret A + (-0.2)	0,300	V	Livret A + (-0.2)	0,300	A-1	EUR	0,00	0,00
HABITAT DAUPHINOIS	2019	P		CDC	125 110,46	125 110,46	50,33	A	V	Livret A + 0.6	1,350	V	Livret A + 0.6	1,350	A-1	EUR	0,00	0,00
HABITAT DAUPHINOIS	2019	P		CDC	134 700,86	134 700,86	40,92	A	V	Livret A + 0.6	1,350	V	Livret A + 0.6	1,350	A-1	EUR	0,00	0,00
HABITAT DAUPHINOIS	2020	P		CDC	138 591,22	138 591,22	51,17	A	V	Livret A + 0.6	1,100	V	Livret A + 0.6	1,100	A-1	EUR	0,00	0,00
HABITAT DAUPHINOIS	2019	P		CDC	149 128,35	149 128,35	50,33	A	V	Livret A + 0.6	1,350	V	Livret A + 0.6	1,350	A-1	EUR	0,00	0,00
HABITAT DAUPHINOIS	2019	P		CDC	160 452,91	160 452,91	50,92	A	V	Livret A + 0.6	1,350	V	Livret A + 0.6	1,350	A-1	EUR	0,00	0,00
HABITAT DAUPHINOIS	2019	P		CDC	161 815,56	161 815,56	40,92	A	V	Livret A + (-0.2)	0,550	V	Livret A + (-0.2)	0,550	A-1	EUR	0,00	0,00
HABITAT DAUPHINOIS	2019	P		CDC	173 377,53	173 377,53	40,92	A	V	Livret A + 0.6	1,350	V	Livret A + 0.6	1,350	A-1	EUR	0,00	0,00
HABITAT DAUPHINOIS	2020	P		CDC	175 636,81	175 636,81	41,25	A	V	Livret A + 0.6	1,100	V	Livret A + 0.6	1,100	A-1	EUR	0,00	0,00
HABITAT DAUPHINOIS	2019	P		CDC	190 170,11	190 170,11	40,50	A	V	Livret A + 0.6	1,350	V	Livret A + 0.6	1,350	A-1	EUR	0,00	0,00
HABITAT DAUPHINOIS	2020	P		CDC	196 378,24	196 378,24	41,17	A	V	Livret A + 0.6	1,100	V	Livret A + 0.6	1,100	A-1	EUR	0,00	0,00
HABITAT DAUPHINOIS	2019	P		CDC	199 409,48	199 409,48	40,92	A	V	Livret A + (-0.2)	0,550	V	Livret A + (-0.2)	0,550	A-1	EUR	0,00	0,00
HABITAT DAUPHINOIS	2020	P		CDC	211 464,17	211 464,17	51,17	A	V	Livret A + 0.6	1,100	V	Livret A + 0.6	1,100	A-1	EUR	0,00	0,00
HABITAT DAUPHINOIS	2020	P		CDC	215 527,87	215 527,87	51,25	A	V	Livret A + 0.6	1,100	V	Livret A + 0.6	1,100	A-1	EUR	0,00	0,00



Désignation du bénéficiaire	Année de mobilisation et profil d'amortissement de l'emprunt (1)		Objet de l'emprunt garanti	Organisme prêteur ou chef de file	Montant initial	Capital restant dû au 01/01/N	Durée résiduelle	Périodicité des remboursements (2)	Taux initial			Taux à la date de vote du budget (6)			Catégorie d'emprunt (7)	Indices ou devises pouvant modifier l'emprunt	Annuité garantie au cours de l'exercice	
	Année	Profil							Taux (3)	Index (4)	Taux actuariel (5)	Taux (3)	Index (4)	Niveau de taux			En intérêts (8)	En capital
HABITAT DAUPHINOIS	2019	P		CDC	260 892,33	260 892,33	40,33	A	V	Livret A + (-0.2)	0,550	V	Livret A + (-0.2)	0,550	A-1	EUR	0,00	0,00
HABITAT DAUPHINOIS	2020	P		CDC	319 328,32	319 328,32	41,17	A	V	Livret A + (-0.2)	0,300	V	Livret A + (-0.2)	0,300	A-1	EUR	0,00	0,00
HABITAT DAUPHINOIS	2019	P		CDC	321 424,41	321 424,41	40,33	A	V	Livret A + 0.6	1,350	V	Livret A + 0.6	1,350	A-1	EUR	0,00	0,00
HABITAT DAUPHINOIS	2020	P		CDC	398 311,28	398 311,28	41,25	A	V	Livret A + (-0.2)	0,300	V	Livret A + (-0.2)	0,300	A-1	EUR	0,00	0,00
HABITAT DAUPHINOIS	2019	P		CDC	403 205,80	403 205,80	40,33	A	V	Livret A + 0.6	1,350	V	Livret A + 0.6	1,350	A-1	EUR	0,00	0,00
SA HLM ADIS	2018	P		CDC	293 166,50	276 212,53	36,58	A	V	Livret A + 0.6	1,350	V	Livret A + 0.6	1,100	A-1	EUR	3 038,34	6 089,23
SA HLM ADIS	2018	P		CDC	220 160,00	210 698,59	46,58	A	V	Livret A + 0.6	1,350	V	Livret A + 0.6	1,100	A-1	EUR	2 317,69	3 447,59
SA HLM ADIS	2018	P		CDC	267 709,50	249 604,82	36,58	A	V	Livret A + (-0.2)	0,550	V	Livret A + (-0.2)	0,300	A-1	EUR	748,82	6 388,70
SA HLM ADIS	2018	P		CDC	74 696,00	70 768,52	46,58	A	V	Livret A + (-0.2)	0,550	V	Livret A + (-0.2)	0,300	A-1	EUR	212,31	1 404,31
SA HLM ADIS	2018	P		CDC	400 521,50	377 359,12	36,83	A	V	Livret A + 0.6	1,350	V	Livret A + 0.6	1,100	A-1	EUR	4 150,95	8 319,05
SA HLM ADIS	2018	P		CDC	100 250,50	95 942,23	46,83	A	V	Livret A + 0.6	1,350	V	Livret A + 0.6	1,100	A-1	EUR	1 055,37	1 569,87
SA HLM ADIS	2018	P		CDC	135 897,00	126 706,55	36,83	A	V	Livret A + (-0.2)	0,550	V	Livret A + (-0.2)	0,300	A-1	EUR	380,12	3 243,09
SA HLM ADIS	2018	P		CDC	30 736,00	29 119,92	46,83	A	V	Livret A + (-0.2)	0,550	V	Livret A + (-0.2)	0,300	A-1	EUR	87,36	577,85
SA HLM ADIS	2018	P		CDC	21 275,50	20 531,77	47,75	A	V	Livret A + (-0.2)	0,550	V	Livret A + (-0.2)	0,300	A-1	EUR	61,60	398,33

Désignation du bénéficiaire	Année de mobilisation et profil d'amortissement de l'emprunt (1)		Objet de l'emprunt garanti	Organisme prêteur ou chef de file	Montant initial	Capital restant dû au 01/01/N	Durée résiduelle	Périodicité des remboursements (2)	Taux initial			Taux à la date de vote du budget (6)			Catégorie d'emprunt (7)	Indices ou devises pouvant modifier l'emprunt	Annuité garantie au cours de l'exercice	
	Année	Profil							Taux (3)	Index (4)	Taux actuariel (5)	Taux (3)	Index (4)	Niveau de taux			En intérêts (8)	En capital
SA HLM ADIS	2018	P		CDC	39 945,50	38 149,49	37,75	A	V	Livret A + (-0.2)	0,550	V	Livret A + (-0.2)	0,300	A-1	EUR	114,45	949,30
SA HLM ADIS	2018	P		CDC	70 906,00	68 888,18	47,75	A	V	Livret A + 0.6	1,350	V	Livret A + 0.6	1,100	A-1	EUR	757,77	1 097,18
SA HLM ADIS	2018	P		CDC	103 801,50	99 826,46	37,75	A	V	Livret A + 0.6	1,350	V	Livret A + 0.6	1,100	A-1	EUR	1 098,09	2 130,32
SA HLM ADIS	2018	P		CDC	128 127,50	123 648,57	47,83	A	V	Livret A + (-0.2)	0,550	V	Livret A + (-0.2)	0,300	A-1	EUR	370,95	2 398,85
SA HLM ADIS	2018	P		CDC	324 814,00	315 570,58	47,83	A	V	Livret A + 0.6	1,350	V	Livret A + 0.6	1,100	A-1	EUR	3 471,28	5 026,05
SA HLM ADIS	2018	P		CDC	353 477,00	339 940,73	37,83	A	V	Livret A + 0.6	1,350	V	Livret A + 0.6	1,100	A-1	EUR	3 739,35	7 254,42
SA HLM ADIS	2018	P		CDC	568 878,00	543 300,32	37,83	A	V	Livret A + (-0.2)	0,550	V	Livret A + (-0.2)	0,300	A-1	EUR	1 629,90	13 519,32
SA HLM ADIS	2019	P		CDC	15 000,00	15 000,00	38,58	A	F	1.1 %	0,000	F	1.1 %	1,100	A-1	EUR	165,00	0,00
SA HLM ADIS	2019	P		CDC	36 965,50	36 136,77	38,58	A	V	Livret A + (-0.2)	0,550	V	Livret A + (-0.2)	0,300	A-1	EUR	108,41	874,83
SA HLM ADIS	2019	P		CDC	38 317,00	37 649,12	48,58	A	V	Livret A + (-0.2)	0,550	V	Livret A + (-0.2)	0,300	A-1	EUR	112,95	714,41
SA HLM ADIS	2019	P		CDC	45 000,00	42 918,25	18,58	A	F	0.81 %	0,810	F	0.81 %	0,810	A-1	EUR	347,64	2 098,61
SA HLM ADIS	2019	P		CDC	51 923,50	51 018,45	48,58	A	V	Livret A + (-0.2)	0,550	V	Livret A + (-0.2)	0,300	A-1	EUR	153,06	968,10
SA HLM ADIS	2019	P		CDC	71 484,50	69 881,88	38,58	A	V	Livret A + (-0.2)	0,550	V	Livret A + (-0.2)	0,300	A-1	EUR	209,65	1 691,75
SA HLM ADIS	2019	P		CDC	75 000,00	75 000,00	38,58	A	F	1.14 %	1,140	F	1.14 %	1,140	A-1	EUR	855,00	0,00
SA HLM ADIS	2019	P		CDC	76 634,00	75 550,90	48,58	A	V	Livret A + 0.6	1,350	V	Livret A + 0.6	1,100	A-1	EUR	831,06	1 171,74

Désignation du bénéficiaire	Année de mobilisation et profil d'amortissement de l'emprunt (1)		Objet de l'emprunt garanti	Organisme prêteur ou chef de file	Montant initial	Capital restant dû au 01/01/N	Durée résiduelle	Périodicité des remboursements (2)	Taux initial			Taux à la date de vote du budget (6)			Catégorie d'emprunt (7)	Indices ou devises pouvant modifier l'emprunt	Annuité garantie au cours de l'exercice	
	Année	Profil							Taux (3)	Index (4)	Taux actuariel (5)	Taux (3)	Index (4)	Niveau de taux			En intérêts (8)	En capital
SA HLM ADIS	2020	P		CDC	93 052,00	93 052,00	49,17	A	V	Livret A + (-0.2)	0,300	V	Livret A + (-0.2)	0,300	A-1	EUR	279,16	1 727,74
SA HLM ADIS	2019	P		CDC	112 156,50	110 023,41	38,58	A	V	Livret A + 0.6	1,350	V	Livret A + 0.6	1,100	A-1	EUR	1 210,26	2 274,38
SA HLM ADIS	2019	P		CDC	118 527,50	116 852,30	48,58	A	V	Livret A + 0.6	1,350	V	Livret A + 0.6	1,100	A-1	EUR	1 285,38	1 812,29
SA HLM ADIS	2019	P		CDC	163 368,50	160 261,41	38,58	A	V	Livret A + 0.6	1,350	V	Livret A + 0.6	1,100	A-1	EUR	1 762,88	3 312,88
SA HLM ADIS	2020	P		CDC	161 344,50	161 344,50	49,17	A	V	Livret A + 0.6	1,100	V	Livret A + 0.6	1,100	A-1	EUR	1 774,79	2 437,71
SA HLM ADIS	2020	P		CDC	208 364,50	208 364,50	39,17	A	V	Livret A + (-0.2)	0,300	V	Livret A + (-0.2)	0,300	A-1	EUR	625,09	4 910,62
SA HLM ADIS	2020	P		CDC	210 000,00	210 000,00	39,17	A	F	1.1 %	1,100	F	1.1 %	1,100	A-1	EUR	2 310,00	0,00
SA HLM ADIS	2020	P		CDC	403 656,00	403 656,00	39,17	A	V	Livret A + 0.6	1,100	V	Livret A + 0.6	1,100	A-1	EUR	4 440,22	8 088,10
SOCIETE D'HABITATION DES ALPES SAHLM	2019	P		CDC	5 000,00	5 000,00	38,75	A	F	1.1 %	0,000	F	1.1 %	1,100	A-1	EUR	55,00	0,00
SOCIETE D'HABITATION DES ALPES SAHLM	2018	P		CDC	30 272,50	30 272,50	49,83	A	V	Livret A + (-0.2)	0,550	V	Livret A + (-0.2)	0,550	A-1	EUR	166,50	775,79
SOCIETE D'HABITATION DES ALPES SAHLM	2019	P		CDC	50 000,00	50 000,00	38,92	A	F	1.1 %	0,000	F	1.1 %	1,100	A-1	EUR	550,00	0,00
SOCIETE D'HABITATION DES ALPES SAHLM	2018	P		CDC	64 185,00	64 185,00	49,83	A	V	Livret A + 0.6	1,350	V	Livret A + 0.6	1,350	A-1	EUR	866,50	1 472,81
SOCIETE D'HABITATION DES ALPES SAHLM	2018	P		CDC	118 457,50	118 457,50	39,83	A	V	Livret A + (-0.2)	0,550	V	Livret A + (-0.2)	0,550	A-1	EUR	651,52	3 602,00
SOCIETE D'HABITATION DES ALPES SAHLM	2018	P		CDC	164 917,00	164 917,00	39,83	A	V	Livret A + 0.6	1,350	V	Livret A + 0.6	1,350	A-1	EUR	2 226,38	4 536,65

Désignation du bénéficiaire	Année de mobilisation et profil d'amortissement de l'emprunt (1)		Objet de l'emprunt garanti	Organisme prêteur ou chef de file	Montant initial	Capital restant dû au 01/01/N	Durée résiduelle	Périodicité des remboursements (2)	Taux initial			Taux à la date de vote du budget (6)			Catégorie d'emprunt (7)	Indices ou devises pouvant modifier l'emprunt	Annuité garantie au cours de l'exercice	
	Année	Profil							Taux (3)	Index (4)	Taux actuariel (5)	Taux (3)	Index (4)	Niveau de taux			En intérêts (8)	En capital
SOLIHA DROME, SOLIDAIRES POUR LHABITAT	2016	P		CDC	283 413,00	257 787,04	35,17	A	V	Livret A + (-0.2)	0,550	V	Livret A + (-0.2)	0,300	A-1	EUR	773,36	7 119,62
SOLIHA DROME, SOLIDAIRES POUR LHABITAT	2016	P		CDC	103 138,00	97 267,42	55,17	A	V	Livret A + (-0.2)	0,550	V	Livret A + (-0.2)	0,300	A-1	EUR	291,80	1 726,02
SOLIHA DROME, SOLIDAIRES POUR LHABITAT	2016	P		CDC	23 866,00	19 299,92	15,92	A	V	Livret A + (-0.2)	0,550	V	Livret A + (-0.2)	0,300	A-1	EUR	57,90	1 202,37
SOLIHA DROME, SOLIDAIRES POUR LHABITAT	2016	P		CDC	44 457,00	35 951,39	15,92	A	V	Livret A + (-0.2)	0,550	V	Livret A + (-0.2)	0,300	A-1	EUR	107,85	2 239,75
SOLIHA DROME, SOLIDAIRES POUR LHABITAT	2017	P		CDC	520 952,00	485 721,03	36,00	A	V	Livret A + (-0.2)	0,550	V	Livret A + (-0.2)	0,300	A-1	EUR	2 671,47	11 873,07
SOLIHA DROME, SOLIDAIRES POUR LHABITAT	2017	P		CDC	46 141,00	43 714,91	46,00	A	V	Livret A + (-0.2)	0,550	V	Livret A + (-0.2)	0,300	A-1	EUR	240,43	817,61
SOLIHA DROME, SOLIDAIRES POUR LHABITAT	2018	P		CDC	45 000,00	39 572,99	17,08	T	F	Taux fixe à 1.49 %	0,370	F	Taux fixe à 1.49 %	1,490	A-1	EUR	575,13	2 028,83
SOLIHA DROME, SOLIDAIRES POUR LHABITAT	2017	P		CDC	20 534,00	16 750,81	11,92	A	V	Livret A + 0.6	1,350	V	Livret A + 0.6	1,100	A-1	EUR	184,26	1 333,39
SOLIHA DROME, SOLIDAIRES POUR LHABITAT	2017	P		CDC	35 000,00	28 551,59	11,92	A	V	Livret A + 0.6	1,350	V	Livret A + 0.6	1,100	A-1	EUR	314,07	2 272,75
SOLIHA DROME, SOLIDAIRES POUR LHABITAT	2018	P		CDC	75 440,00	70 338,14	36,92	A	V	Livret A + (-0.2)	0,550	V	Livret A + (-0.2)	0,300	A-1	EUR	211,01	1 889,98
SOLIHA DROME, SOLIDAIRES POUR LHABITAT	2018	P		CDC	31 814,00	30 141,24	46,92	A	V	Livret A + (-0.2)	0,550	V	Livret A + (-0.2)	0,300	A-1	EUR	90,42	637,28
SOLIHA DROME, SOLIDAIRES POUR LHABITAT	2018	P		CDC	70 170,00	67 717,08	47,00	A	V	Livret A + (-0.2)	0,550	V	Livret A + (-0.2)	0,300	A-1	EUR	372,44	1 236,59
SOLIHA DROME, SOLIDAIRES POUR LHABITAT	2018	P		CDC	140 509,00	134 191,49	37,00	A	V	Livret A + (-0.2)	0,550	V	Livret A + (-0.2)	0,300	A-1	EUR	738,05	3 184,84

Désignation du bénéficiaire	Année de mobilisation et profil d'amortissement de l'emprunt (1)		Objet de l'emprunt garanti	Organisme prêteur ou chef de file	Montant initial	Capital restant dû au 01/01/N	Durée résiduelle	Périodicité des remboursements (2)	Taux initial			Taux à la date de vote du budget (6)			Catégorie d'emprunt (7)	Indices ou devises pouvant modifier l'emprunt	Annuité garantie au cours de l'exercice	
	Année	Profil							Taux (3)	Index (4)	Taux actuariel (5)	Taux (3)	Index (4)	Niveau de taux			En intérêts (8)	En capital
SOLHA DROME, SOLIDAIRES POUR LHABITAT	2017	P		CDC	354 429,00	330 459,65	36,17	A	V	Livret A + (-0.2)	0,550	V	Livret A + (-0.2)	0,300	A-1	EUR	991,38	8 879,38
SOLHA DROME, SOLIDAIRES POUR LHABITAT	2017	P		CDC	128 143,00	121 405,30	46,17	A	V	Livret A + (-0.2)	0,550	V	Livret A + (-0.2)	0,300	A-1	EUR	364,22	2 566,86
SOLHA DROME, SOLIDAIRES POUR LHABITAT	2017	P		CDC	296 057,00	275 766,22	31,25	A	V	Livret A + 0.6	1,350	V	Livret A + 0.6	1,100	A-1	EUR	3 033,43	7 610,13
SOLHA DROME, SOLIDAIRES POUR LHABITAT	2017	P		CDC	60 798,00	54 531,77	21,25	A	V	Livret A + 0.6	1,350	V	Livret A + 0.6	1,100	A-1	EUR	599,85	2 274,61
SOLHA DROME, SOLIDAIRES POUR LHABITAT	2013	P		CDC	86 598,00	64 435,45	17,92	A	V	Livret A + 0.6	1,850	V	Livret A + 0.6	1,100	A-1	EUR	708,79	3 501,48
SOLHA DROME, SOLIDAIRES POUR LHABITAT	2019	P		CDC	35 429,00	33 874,09	18,58	A	V	Livret A + 0.6	1,350	V	Livret A + 0.6	1,100	A-1	EUR	372,61	1 655,58
SOLHA DROME, SOLIDAIRES POUR LHABITAT	2018	P		CDC	41 794,00	38 100,72	17,92	A	V	Livret A + 0.6	1,350	V	Livret A + 0.6	1,100	A-1	EUR	419,11	1 973,45
SOLHA DROME, SOLIDAIRES POUR LHABITAT	2019	P		CDC	95 751,00	93 592,78	33,83	A	V	Livret A + 0.6	1,350	V	Livret A + 0.6	1,100	A-1	EUR	1 029,52	2 412,83
SOLHA DROME, SOLIDAIRES POUR LHABITAT	2020	P		CDC	16 790,00	16 790,00	49,92	A	V	Livret A + (-0.2)	0,300	V	Livret A + (-0.2)	0,300	A-1	EUR	50,37	311,75
SOLHA DROME, SOLIDAIRES POUR LHABITAT	2020	P		CDC	32 017,00	32 017,00	49,92	A	V	Livret A + (-0.2)	0,300	V	Livret A + (-0.2)	0,300	A-1	EUR	96,05	594,47
SOLHA DROME, SOLIDAIRES POUR LHABITAT	2020	P		CDC	45 140,00	45 140,00	49,92	A	V	Livret A + (-0.2)	0,300	V	Livret A + (-0.2)	0,300	A-1	EUR	135,42	838,13
SOLHA DROME, SOLIDAIRES POUR LHABITAT	2019	P		CDC	46 851,00	46 851,00	39,00	A	V	Livret A + (-0.2)	0,550	V	Livret A + (-0.2)	0,300	A-1	EUR	252,73	1 050,36
SOLHA DROME, SOLIDAIRES POUR LHABITAT	2020	P		CDC	50 369,00	50 369,00	39,92	A	V	Livret A + (-0.2)	0,300	V	Livret A + (-0.2)	0,300	A-1	EUR	151,11	1 187,06
SOLHA DROME, SOLIDAIRES POUR LHABITAT	2019	P		CDC	59 661,00	59 661,00	49,25	A	V	Livret A + (-0.2)	0,550	V	Livret A + (-0.2)	0,550	A-1	EUR	328,14	1 185,67

Désignation du bénéficiaire	Année de mobilisation et profil d'amortissement de l'emprunt (1)		Objet de l'emprunt garanti	Organisme prêteur ou chef de file	Montant initial	Capital restant dû au 01/01/N	Durée résiduelle	Périodicité des remboursements (2)	Taux initial			Taux à la date de vote du budget (6)			Catégorie d'emprunt (7)	Indices ou devises pouvant modifier l'emprunt	Annuité garantie au cours de l'exercice	
	Année	Profil							Taux (3)	Index (4)	Taux actuariel (5)	Taux (3)	Index (4)	Niveau de taux			En intérêts (8)	En capital
SOLHA DROME, SOLIDAIRES POUR LHABITAT	2020	P		CDC	84 052,00	84 052,00	39,92	A	V	Livret A + (-0.2)	0,300	V	Livret A + (-0.2)	0,300	A-1	EUR	252,16	1 980,89
SOLHA DROME, SOLIDAIRES POUR LHABITAT	2020	P		CDC	115 419,00	115 419,00	39,92	A	V	Livret A + (-0.2)	0,300	V	Livret A + (-0.2)	0,300	A-1	EUR	346,26	2 720,13
SOLHA DROME, SOLIDAIRES POUR LHABITAT	2019	P		CDC	138 983,00	138 983,00	39,25	A	V	Livret A + (-0.2)	0,550	V	Livret A + (-0.2)	0,550	A-1	EUR	764,41	3 453,69
STE POUR LE DEV DE L HABITAT - SDH CONSTRUCTEUR SA	2016	P		CDC	1 200 000,00	1 124 224,86	37,33	A	V	Livret A + 0.6	1,350	V	Livret A + 0.6	1,100	A-1	EUR	12 366,47	39 725,16
STE POUR LE DEV DE L HABITAT - SDH CONSTRUCTEUR SA	2016	P		CDC	575 000,00	536 003,15	37,33	A	V	Livret A + (-0.2)	0,550	V	Livret A + (-0.2)	0,300	A-1	EUR	1 608,01	20 268,37
STE POUR LE DEV DE L HABITAT - SDH CONSTRUCTEUR SA	2017	P		CDC	272 500,00	246 880,79	36,83	A	V	Livret A + 0.6	1,350	V	Livret A + 0.6	1,100	A-1	EUR	2 715,69	8 876,87
STE POUR LE DEV DE L HABITAT - SDH CONSTRUCTEUR SA	2017	P		CDC	142 500,00	130 862,82	46,83	A	V	Livret A + 0.6	1,350	V	Livret A + 0.6	1,100	A-1	EUR	1 439,49	4 068,32
STE POUR LE DEV DE L HABITAT - SDH CONSTRUCTEUR SA	2017	P		CDC	127 500,00	114 643,62	36,83	A	V	Livret A + (-0.2)	0,550	V	Livret A + (-0.2)	0,300	A-1	EUR	343,93	4 409,90
STE POUR LE DEV DE L HABITAT - SDH CONSTRUCTEUR SA	2017	P		CDC	62 500,00	57 020,66	46,83	A	V	Livret A + (-0.2)	0,550	V	Livret A + (-0.2)	0,300	A-1	EUR	171,06	1 898,00

Désignation du bénéficiaire	Année de mobilisation et profil d'amortissement de l'emprunt (1)		Objet de l'emprunt garanti	Organisme prêteur ou chef de file	Montant initial	Capital restant dû au 01/01/N	Durée résiduelle	Périodicité des remboursements (2)	Taux initial			Taux à la date de vote du budget (6)			Catégorie d'emprunt (7)	Indices ou devises pouvant modifier l'emprunt	Annuité garantie au cours de l'exercice	
	Année	Profil							Taux (3)	Index (4)	Taux actuariel (5)	Taux (3)	Index (4)	Niveau de taux			En intérêts (8)	En capital
STE POUR LE DEV DE L HABITAT - SDH CONSTRUCTEUR SA	2017	P		CDC	300 000,00	271 795,37	36,83	A	V	Livret A + 0.6	1,350	V	Livret A + 0.6	1,100	A-1	EUR	2 989,75	9 772,70
STE POUR LE DEV DE L HABITAT - SDH CONSTRUCTEUR SA	2017	P		CDC	160 000,00	143 866,51	36,83	A	V	Livret A + (-0.2)	0,550	V	Livret A + (-0.2)	0,300	A-1	EUR	431,60	5 534,00
STE POUR LE DEV DE L HABITAT - SDH CONSTRUCTEUR SA	2017	P		CDC	58 000,00	52 547,10	36,50	A	V	Livret A + 0.6	1,350	V	Livret A + 0.6	1,100	A-1	EUR	578,02	1 889,39
STE POUR LE DEV DE L HABITAT - SDH CONSTRUCTEUR SA	2017	P		CDC	65 000,00	58 445,77	36,50	A	V	Livret A + (-0.2)	0,550	V	Livret A + (-0.2)	0,300	A-1	EUR	175,34	2 248,19
STE POUR LE DEV DE L HABITAT - SDH CONSTRUCTEUR SA	2019	P		CDC	475 000,00	730 982,42	38,00	A	V	Livret A + 0.6	1,350	V	Livret A + 0.6	1,100	A-1	EUR	9 868,26	23 657,62
STE POUR LE DEV DE L HABITAT - SDH CONSTRUCTEUR SA	2017	P		CDC	340 000,00	328 367,46	38,00	A	V	Livret A + (-0.2)	0,550	V	Livret A + (-0.2)	0,300	A-1	EUR	1 806,02	11 426,47
STE POUR LE DEV DE L HABITAT - SDH CONSTRUCTEUR SA	2017	P		CDC	50 000,00	46 608,97	37,17	A	V	Livret A + (-0.2)	0,550	V	Livret A + (-0.2)	0,300	A-1	EUR	139,83	1 762,47
STE POUR LE DEV DE L HABITAT - SDH CONSTRUCTEUR SA	2018	P		CDC	75 000,00	70 264,06	37,17	A	V	Livret A + 0.6	1,350	V	Livret A + 0.6	1,100	A-1	EUR	772,90	2 482,82

Désignation du bénéficiaire	Année de mobilisation et profil d'amortissement de l'emprunt (1)		Objet de l'emprunt garanti	Organisme prêteur ou chef de file	Montant initial	Capital restant dû au 01/01/N	Durée résiduelle	Périodicité des remboursements (2)	Taux initial			Taux à la date de vote du budget (6)			Catégorie d'emprunt (7)	Indices ou devises pouvant modifier l'emprunt	Annuité garantie au cours de l'exercice	
	Année	Profil							Taux (3)	Index (4)	Taux actuariel (5)	Taux (3)	Index (4)	Niveau de taux			En intérêts (8)	En capital
STE POUR LE DEV DE L HABITAT - SDH CONSTRUCTEUR SA	2019	P		CDC	40 000,00	38 809,56	48,50	A	V	Livret A + (-0.2)	0,550	V	Livret A + (-0.2)	0,300	A-1	EUR	116,43	1 262,37
STE POUR LE DEV DE L HABITAT - SDH CONSTRUCTEUR SA	2019	P		CDC	60 000,00	144 868,00	38,50	A	V	Livret A + (-0.2)	0,550	V	Livret A + (-0.2)	0,300	A-1	EUR	434,60	5 388,75
STE POUR LE DEV DE L HABITAT - SDH CONSTRUCTEUR SA	2019	P		CDC	90 000,00	115 894,40	38,50	A	V	Livret A + (-0.2)	0,550	V	Livret A + (-0.2)	0,300	A-1	EUR	347,68	4 311,00
STE POUR LE DEV DE L HABITAT - SDH CONSTRUCTEUR SA	2019	P		CDC	40 000,00	234 785,75	38,50	A	V	Livret A + 0.6	1,350	V	Livret A + 0.6	1,100	A-1	EUR	2 582,64	8 159,04
STE POUR LE DEV DE L HABITAT - SDH CONSTRUCTEUR SA	2019	P		CDC	54 500,00	52 878,03	48,75	A	V	Livret A + (-0.2)	0,550	V	Livret A + (-0.2)	0,300	A-1	EUR	158,63	1 719,98
STE POUR LE DEV DE L HABITAT - SDH CONSTRUCTEUR SA	2019	P		CDC	54 000,00	101 122,54	48,75	A	V	Livret A + 0.6	1,350	V	Livret A + 0.6	1,100	A-1	EUR	1 112,35	3 073,13
STE POUR LE DEV DE L HABITAT - SDH CONSTRUCTEUR SA	2019	P		CDC	190 000,00	183 499,47	38,75	A	V	Livret A + (-0.2)	0,550	V	Livret A + (-0.2)	0,300	A-1	EUR	550,50	6 825,74
STE POUR LE DEV DE L HABITAT - SDH CONSTRUCTEUR SA	2016	P		CDC	135 000,00	121 387,37	36,50	A	V	Livret A + (-0.2)	0,550	V	Livret A + (-0.2)	0,300	A-1	EUR	364,16	4 669,31



Désignation du bénéficiaire	Année de mobilisation et profil d'amortissement de l'emprunt (1)		Objet de l'emprunt garanti	Organisme prêteur ou chef de file	Montant initial	Capital restant dû au 01/01/N	Durée résiduelle	Périodicité des remboursements (2)	Taux initial			Taux à la date de vote du budget (6)			Catégorie d'emprunt (7)	Indices ou devises pouvant modifier l'emprunt	Annuité garantie au cours de l'exercice	
	Année	Profil							Taux (3)	Index (4)	Taux actuariel (5)	Taux (3)	Index (4)	Niveau de taux			En intérêts (8)	En capital
STE POUR LE DEV DE L HABITAT - SDH CONSTRUCTEUR SA	2016	P		CDC	290 000,00	262 735,52	36,50	A	V	Livret A + (-0.2)	0,550	V	Livret A + (-0.2)	0,300	A-1	EUR	788,21	9 446,95
STE POUR LE DEV DE L HABITAT - SDH CONSTRUCTEUR SA	2018	P		CDC	16 000,00	15 577,87	48,33	A	V	Livret A + (-0.2)	0,550	V	Livret A + (-0.2)	0,300	A-1	EUR	46,73	454,50
STE POUR LE DEV DE L HABITAT - SDH CONSTRUCTEUR SA	2019	P		CDC	35 000,00	35 000,00	50,42	A	V	Livret A + (-0.2)	0,550	V	Livret A + (-0.2)	0,550	A-1	EUR	0,00	0,00
STE POUR LE DEV DE L HABITAT - SDH CONSTRUCTEUR SA	2018	P		CDC	48 000,00	46 847,46	48,33	A	V	Livret A + 0.6	1,350	V	Livret A + 0.6	1,100	A-1	EUR	515,32	1 253,84
STE POUR LE DEV DE L HABITAT - SDH CONSTRUCTEUR SA	2018	P		CDC	55 000,00	53 293,78	38,33	A	V	Livret A + (-0.2)	0,550	V	Livret A + (-0.2)	0,300	A-1	EUR	159,88	1 813,80
STE POUR LE DEV DE L HABITAT - SDH CONSTRUCTEUR SA	2017	P		CDC	82 500,00	80 217,40	48,50	A	V	Livret A + 0.6	1,350	V	Livret A + 0.6	1,100	A-1	EUR	882,39	2 437,82
STE POUR LE DEV DE L HABITAT - SDH CONSTRUCTEUR SA	2019	P		CDC	100 000,00	100 000,00	49,67	A	V	Livret A + (-0.2)	0,550	V	Livret A + (-0.2)	0,550	A-1	EUR	550,00	2 123,51
STE POUR LE DEV DE L HABITAT - SDH CONSTRUCTEUR SA	2019	P		CDC	125 000,00	550 000,00	40,42	A	V	Livret A + (-0.2)	0,550	V	Livret A + (-0.2)	0,550	A-1	EUR	0,00	0,00

Désignation du bénéficiaire	Année de mobilisation et profil d'amortissement de l'emprunt (1)		Objet de l'emprunt garanti	Organisme prêteur ou chef de file	Montant initial	Capital restant dû au 01/01/N	Durée résiduelle	Périodicité des remboursements (2)	Taux initial			Taux à la date de vote du budget (6)			Catégorie d'emprunt (7)	Indices ou devises pouvant modifier l'emprunt	Annuité garantie au cours de l'exercice	
	Année	Profil							Taux (3)	Index (4)	Taux actuariel (5)	Taux (3)	Index (4)	Niveau de taux			En intérêts (8)	En capital
STE POUR LE DEV DE L HABITAT - SDH CONSTRUCTEUR SA	2018	P		CDC	142 500,00	138 455,53	38,33	A	V	Livret A + 0.6	1,350	V	Livret A + 0.6	1,100	A-1	EUR	1 523,01	4 341,19
STE POUR LE DEV DE L HABITAT - SDH CONSTRUCTEUR SA	2019	P		CDC	185 000,00	185 000,00	50,42	A	V	Livret A + (-0.2)	0,550	V	Livret A + (-0.2)	0,550	A-1	EUR	0,00	0,00
STE POUR LE DEV DE L HABITAT - SDH CONSTRUCTEUR SA	2019	P		CDC	195 000,00	380 000,00	39,67	A	V	Livret A + 0.6	1,350	V	Livret A + 0.6	1,350	A-1	EUR	2 632,50	11 696,00
STE POUR LE DEV DE L HABITAT - SDH CONSTRUCTEUR SA	2017	P		CDC	222 500,00	215 421,97	38,50	A	V	Livret A + 0.6	1,350	V	Livret A + 0.6	1,100	A-1	EUR	2 369,64	7 486,13
STE POUR LE DEV DE L HABITAT - SDH CONSTRUCTEUR SA	2019	P		CDC	250 000,00	250 000,00	39,67	A	V	Livret A + (-0.2)	0,550	V	Livret A + (-0.2)	0,550	A-1	EUR	1 375,00	6 544,33
STE POUR LE DEV DE L HABITAT - SDH CONSTRUCTEUR SA	2018	P		CDC	284 000,00	274 965,58	38,75	A	V	Livret A + 0.6	1,350	V	Livret A + 0.6	1,100	A-1	EUR	3 024,62	9 555,33
STE POUR LE DEV DE L HABITAT - SDH CONSTRUCTEUR SA	2019	P		CDC	10 000,00	10 000,00	50,42	A	V	Livret A + 0.6	1,350	V	Livret A + 0.6	1,350	A-1	EUR	0,00	0,00
STE POUR LE DEV DE L HABITAT - SDH CONSTRUCTEUR SA	2019	P		CDC	10 000,00	10 000,00	39,00	A	F	1.1 %	0,000	F	1.1 %	1,100	A-1	EUR	0,00	0,00

Désignation du bénéficiaire	Année de mobilisation et profil d'amortissement de l'emprunt (1)		Objet de l'emprunt garanti	Organisme prêteur ou chef de file	Montant initial	Capital restant dû au 01/01/N	Durée résiduelle	Périodicité des remboursements (2)	Taux initial			Taux à la date de vote du budget (6)			Catégorie d'emprunt (7)	Indices ou devises pouvant modifier l'emprunt	Annuité garantie au cours de l'exercice	
	Année	Profil							Taux (3)	Index (4)	Taux actuariel (5)	Taux (3)	Index (4)	Niveau de taux			En intérêts (8)	En capital
STE POUR LE DEV DE L HABITAT - SDH CONSTRUCTEUR SA	2019	P		CDC	12 500,00	12 500,00	38,42	A	F	1.1 %	0,000	F	1.1 %	1,100	A-1	EUR	137,50	0,00
STE POUR LE DEV DE L HABITAT - SDH CONSTRUCTEUR SA	2019	P		CDC	21 000,00	21 000,00	50,17	A	V	Livret A + (-0.2)	0,550	V	Livret A + (-0.2)	0,550	A-1	EUR	0,00	0,00
STE POUR LE DEV DE L HABITAT - SDH CONSTRUCTEUR SA	2019	P		CDC	30 000,00	30 000,00	39,00	A	F	1.1 %	0,000	F	1.1 %	1,100	A-1	EUR	0,00	0,00
STE POUR LE DEV DE L HABITAT - SDH CONSTRUCTEUR SA	2019	P		CDC	40 000,00	40 000,00	40,17	A	V	Livret A + (-0.2)	0,550	V	Livret A + (-0.2)	0,550	A-1	EUR	0,00	0,00
STE POUR LE DEV DE L HABITAT - SDH CONSTRUCTEUR SA	2019	P		CDC	50 000,00	50 000,00	38,33	A	F	1.1 %	0,000	F	1.1 %	1,100	A-1	EUR	550,00	0,00
STE POUR LE DEV DE L HABITAT - SDH CONSTRUCTEUR SA	2019	P		CDC	62 500,00	62 500,00	50,17	A	V	Livret A + (-0.2)	0,550	V	Livret A + (-0.2)	0,550	A-1	EUR	0,00	0,00
STE POUR LE DEV DE L HABITAT - SDH CONSTRUCTEUR SA	2019	P		CDC	69 000,00	69 000,00	50,17	A	V	Livret A + 0.6	1,350	V	Livret A + 0.6	1,350	A-1	EUR	0,00	0,00
STE POUR LE DEV DE L HABITAT - SDH CONSTRUCTEUR SA	2019	P		CDC	70 000,00	70 000,00	50,33	A	V	Livret A + 0.6	1,350	V	Livret A + 0.6	1,350	A-1	EUR	0,00	0,00

Désignation du bénéficiaire	Année de mobilisation et profil d'amortissement de l'emprunt (1)		Objet de l'emprunt garanti	Organisme prêteur ou chef de file	Montant initial	Capital restant dû au 01/01/N	Durée résiduelle	Périodicité des remboursements (2)	Taux initial			Taux à la date de vote du budget (6)			Catégorie d'emprunt (7)	Indices ou devises pouvant modifier l'emprunt	Annuité garantie au cours de l'exercice	
	Année	Profil							Taux (3)	Index (4)	Taux actuariel (5)	Taux (3)	Index (4)	Niveau de taux			En intérêts (8)	En capital
STE POUR LE DEV DE L HABITAT - SDH CONSTRUCTEUR SA	2019	P		CDC	105 000,00	105 000,00	40,42	A	V	Livret A + (-0.2)	0,550	V	Livret A + (-0.2)	0,550	A-1	EUR	0,00	0,00
STE POUR LE DEV DE L HABITAT - SDH CONSTRUCTEUR SA	2019	P		CDC	112 500,00	112 500,00	38,42	A	F	1.1 %	0,000	F	1.1 %	1,100	A-1	EUR	1 237,50	0,00
STE POUR LE DEV DE L HABITAT - SDH CONSTRUCTEUR SA	2019	P		CDC	115 000,00	115 000,00	40,17	A	V	Livret A + (-0.2)	0,550	V	Livret A + (-0.2)	0,550	A-1	EUR	0,00	0,00
STE POUR LE DEV DE L HABITAT - SDH CONSTRUCTEUR SA	2019	P		CDC	120 000,00	120 000,00	40,17	A	V	Livret A + 0.6	1,350	V	Livret A + 0.6	1,350	A-1	EUR	0,00	0,00
STE POUR LE DEV DE L HABITAT - SDH CONSTRUCTEUR SA	2019	P		CDC	120 000,00	120 000,00	50,33	A	V	Livret A + (-0.2)	0,550	V	Livret A + (-0.2)	0,550	A-1	EUR	0,00	0,00
STE POUR LE DEV DE L HABITAT - SDH CONSTRUCTEUR SA	2019	P		CDC	132 500,00	132 500,00	50,17	A	V	Livret A + 0.6	1,350	V	Livret A + 0.6	1,350	A-1	EUR	0,00	0,00
STE POUR LE DEV DE L HABITAT - SDH CONSTRUCTEUR SA	2019	P		CDC	135 000,00	135 000,00	40,42	A	V	Livret A + 0.6	1,350	V	Livret A + 0.6	1,350	A-1	EUR	0,00	0,00
STE POUR LE DEV DE L HABITAT - SDH CONSTRUCTEUR SA	2019	P		CDC	165 000,00	165 000,00	30,00	A	F	0.99 %	0,990	F	0.99 %	0,990	A-1	EUR	0,00	0,00

Désignation du bénéficiaire	Année de mobilisation et profil d'amortissement de l'emprunt (1)		Objet de l'emprunt garanti	Organisme prêteur ou chef de file	Montant initial	Capital restant dû au 01/01/N	Durée résiduelle	Périodicité des remboursements (2)	Taux initial			Taux à la date de vote du budget (6)			Catégorie d'emprunt (7)	Indices ou devises pouvant modifier l'emprunt	Annuité garantie au cours de l'exercice	
	Année	Profil							Taux (3)	Index (4)	Taux actuariel (5)	Taux (3)	Index (4)	Niveau de taux			En intérêts (8)	En capital
STE POUR LE DEV DE L HABITAT - SDH CONSTRUCTEUR SA	2019	P		CDC	180 000,00	180 000,00	40,17	A	V	Livret A + 0.6	1,350	V	Livret A + 0.6	1,350	A-1	EUR	0,00	0,00
STE POUR LE DEV DE L HABITAT - SDH CONSTRUCTEUR SA	2019	P		CDC	200 000,00	200 000,00	40,33	A	V	Livret A + (-0.2)	0,550	V	Livret A + (-0.2)	0,550	A-1	EUR	0,00	0,00
STE POUR LE DEV DE L HABITAT - SDH CONSTRUCTEUR SA	2019	P		CDC	209 000,00	209 000,00	49,67	A	V	Livret A + 0.6	1,350	V	Livret A + 0.6	1,350	A-1	EUR	2 821,50	5 521,52
STE POUR LE DEV DE L HABITAT - SDH CONSTRUCTEUR SA	2019	P		CDC	240 000,00	240 000,00	50,42	A	V	Livret A + 0.6	1,350	V	Livret A + 0.6	1,350	A-1	EUR	0,00	0,00
STE POUR LE DEV DE L HABITAT - SDH CONSTRUCTEUR SA	2019	P		CDC	270 000,00	270 000,00	40,33	A	V	Livret A + 0.6	1,350	V	Livret A + 0.6	1,350	A-1	EUR	0,00	0,00
STE POUR LE DEV DE L HABITAT - SDH CONSTRUCTEUR SA	2019	P		CDC	1 045 000,00	1 045 000,00	40,42	A	V	Livret A + 0.6	1,350	V	Livret A + 0.6	1,350	A-1	EUR	0,00	0,00
VALENCE ROMANS HABITAT	2009	P		CDC	268 158,00	206 325,11	28,42	A	V	Livret A + (-0.2)	1,550	V	Livret A + (-0.2)	0,300	A-1	EUR	618,98	6 820,31
VALENCE ROMANS HABITAT	2009	P		CDC	184 624,00	157 978,70	38,42	A	V	Livret A + 0.6	2,350	V	Livret A + 0.6	1,100	A-1	EUR	1 737,77	3 265,69
VALENCE ROMANS HABITAT	2009	P		CDC	132 012,00	94 524,88	18,58	A	V	Livret A + 1.13	2,880	V	Livret A + 1.13	1,630	A-1	EUR	1 540,76	4 284,43
VALENCE ROMANS HABITAT	2009	P		CDC	159 742,00	132 086,10	38,42	A	V	Livret A + (-0.2)	1,550	V	Livret A + (-0.2)	0,300	A-1	EUR	396,26	3 197,63

Désignation du bénéficiaire	Année de mobilisation et profil d'amortissement de l'emprunt (1)		Objet de l'emprunt garanti	Organisme prêteur ou chef de file	Montant initial	Capital restant dû au 01/01/N	Durée résiduelle	Périodicité des remboursements (2)	Taux initial			Taux à la date de vote du budget (6)			Catégorie d'emprunt (7)	Indices ou devises pouvant modifier l'emprunt	Annuité garantie au cours de l'exercice	
	Année	Profil							Taux (3)	Index (4)	Taux actuariel (5)	Taux (3)	Index (4)	Niveau de taux			En intérêts (8)	En capital
VALENCE ROMANS HABITAT	2009	P		CDC	309 926,00	247 251,82	28,42	A	V	Livret A + 0.6	2,350	V	Livret A + 0.6	1,100	A-1	EUR	2 719,77	7 284,63
VALENCE ROMANS HABITAT	2009	P		CDC	95 000,00	95 000,00	0,08	A	V	Livret A + 0.6	1,850	V	Livret A + 0.6	1,100	A-1	EUR	347,06	0,00
VALENCE ROMANS HABITAT	2009	P		CDC	217 500,00	217 500,00	0,08	A	V	Livret A + 0.6	1,850	V	Livret A + 0.6	1,100	A-1	EUR	794,59	0,00
VALENCE ROMANS HABITAT	2009	P		CDC	252 845,00	220 858,62	38,58	A	V	Livret A + 1.13	2,880	V	Livret A + 1.13	1,630	A-1	EUR	3 600,00	4 097,00
VALENCE ROMANS HABITAT	2009	P		CDC	310 920,00	248 135,10	28,58	A	V	Livret A + 0.6	2,350	V	Livret A + 0.6	1,100	A-1	EUR	2 729,49	7 310,65
VALENCE ROMANS HABITAT	2010	P		CDC	1 109 449,00	914 778,82	29,08	A	V	Livret A + 0.6	1,850	V	Livret A + 0.6	1,100	A-1	EUR	10 062,57	25 903,46
VALENCE ROMANS HABITAT	2010	P		CDC	493 079,00	432 730,51	39,08	A	V	Livret A + 0.6	1,850	V	Livret A + 0.6	1,100	A-1	EUR	4 760,04	8 670,66
VALENCE ROMANS HABITAT	2010	P		CDC	634 831,00	506 091,96	29,08	A	V	Livret A + (-0.2)	1,050	V	Livret A + (-0.2)	0,300	A-1	EUR	1 518,28	16 147,25
VALENCE ROMANS HABITAT	2010	P		CDC	108 699,00	92 376,98	39,08	A	V	Livret A + (-0.2)	1,050	V	Livret A + (-0.2)	0,300	A-1	EUR	277,13	2 177,09
VALENCE ROMANS HABITAT	2010	P		CDC	284 850,00	97 393,63	4,17	A	V	Livret A + 0.25	1,500	V	Livret A + 0.25	0,750	A-1	EUR	730,45	19 188,73
VALENCE ROMANS HABITAT	2010	P		CDC	101 138,00	88 759,60	39,17	A	V	Livret A + 0.6	1,850	V	Livret A + 0.6	1,100	A-1	EUR	976,36	1 778,48
VALENCE ROMANS HABITAT	2010	P		CDC	120 000,00	105 313,04	39,17	A	V	Livret A + 0.6	1,850	V	Livret A + 0.6	1,100	A-1	EUR	1 158,44	2 110,17
VALENCE ROMANS HABITAT	2010	P		CDC	1 120 393,00	923 802,49	29,17	A	V	Livret A + 0.6	1,850	V	Livret A + 0.6	1,100	A-1	EUR	10 161,83	26 158,98
VALENCE ROMANS HABITAT	2010	P		CDC	552 500,00	200 286,26	4,08	A	V	Livret A + 0.25	1,500	V	Livret A + 0.25	0,750	A-1	EUR	1 502,15	39 460,88

Désignation du bénéficiaire	Année de mobilisation et profil d'amortissement de l'emprunt (1)		Objet de l'emprunt garanti	Organisme prêteur ou chef de file	Montant initial	Capital restant dû au 01/01/N	Durée résiduelle	Périodicité des remboursements (2)	Taux initial			Taux à la date de vote du budget (6)			Catégorie d'emprunt (7)	Indices ou devises pouvant modifier l'emprunt	Annuité garantie au cours de l'exercice	
	Année	Profil							Taux (3)	Index (4)	Taux actuariel (5)	Taux (3)	Index (4)	Niveau de taux			En intérêts (8)	En capital
VALENCE ROMANS HABITAT	2010	P		CDC	99 945,00	84 937,47	39,08	A	V	Livret A + (-0.2)	1,050	V	Livret A + (-0.2)	0,300	A-1	EUR	254,81	2 001,76
VALENCE ROMANS HABITAT	2010	P		CDC	22 166,00	18 276,62	29,17	A	V	Livret A + 0.6	1,850	V	Livret A + 0.6	1,100	A-1	EUR	201,04	517,54
VALENCE ROMANS HABITAT	2010	P		CDC	137 480,00	116 836,29	0,08	A	V	Livret A + (-0.2)	1,050	V	Livret A + (-0.2)	0,300	A-1	EUR	321,26	0,00
VALENCE ROMANS HABITAT	2010	P		CDC	230 000,00	230 000,00	0,08	A	V	Livret A + 0.6	1,850	V	Livret A + 0.6	1,100	A-1	EUR	2 106,41	0,00
VALENCE ROMANS HABITAT	2010	P		CDC	532 500,00	532 500,00	4,25	A	V	Livret A + 0.6	1,850	V	Livret A + 0.6	1,100	A-1	EUR	5 857,50	0,00
VALENCE ROMANS HABITAT	2010	P		CDC	693 864,00	564 006,12	29,33	A	V	Livret A + 0.25	1,500	V	Livret A + 0.25	0,750	A-1	EUR	4 230,05	16 834,54
VALENCE ROMANS HABITAT	2010	P		CDC	1 829 540,00	1 161 860,00	0,08	A	V	Livret A + 0.6	1,850	V	Livret A + 0.6	1,100	A-1	EUR	10 640,66	0,00
VALENCE ROMANS HABITAT	2010	P		CDC	30 607,00	26 011,12	39,25	A	V	Livret A + (-0.2)	1,050	V	Livret A + (-0.2)	0,300	A-1	EUR	78,03	613,02
VALENCE ROMANS HABITAT	2010	P		CDC	72 740,00	57 988,86	29,25	A	V	Livret A + (-0.2)	1,050	V	Livret A + (-0.2)	0,300	A-1	EUR	173,97	1 850,18
VALENCE ROMANS HABITAT	2010	P		CDC	538 850,00	195 338,00	4,25	A	V	Livret A + 0.25	1,500	V	Livret A + 0.25	0,750	A-1	EUR	1 465,04	38 485,97
VALENCE ROMANS HABITAT	2010	P		CDC	404 300,00	146 562,41	4,25	A	V	Livret A + 0.25	1,500	V	Livret A + 0.25	0,750	A-1	EUR	1 099,22	28 876,08
VALENCE ROMANS HABITAT	2010	P		CDC	23 827,00	18 995,06	29,33	A	V	Livret A + (-0.2)	1,050	V	Livret A + (-0.2)	0,300	A-1	EUR	56,99	606,05
VALENCE ROMANS HABITAT	2010	P		CDC	49 815,00	42 334,90	39,33	A	V	Livret A + (-0.2)	1,050	V	Livret A + (-0.2)	0,300	A-1	EUR	127,00	997,73
VALENCE ROMANS HABITAT	2010	P		CDC	77 863,00	61 779,86	0,08	A	V	Livret A + (-0.2)	1,050	V	Livret A + (-0.2)	0,300	A-1	EUR	92,60	0,00

Désignation du bénéficiaire	Année de mobilisation et profil d'amortissement de l'emprunt (1)		Objet de l'emprunt garanti	Organisme prêteur ou chef de file	Montant initial	Capital restant dû au 01/01/N	Durée résiduelle	Périodicité des remboursements (2)	Taux initial			Taux à la date de vote du budget (6)			Catégorie d'emprunt (7)	Indices ou devises pouvant modifier l'emprunt	Annuité garantie au cours de l'exercice	
	Année	Profil							Taux (3)	Index (4)	Taux actuariel (5)	Taux (3)	Index (4)	Niveau de taux			En intérêts (8)	En capital
VALENCE ROMANS HABITAT	2010	P		CDC	15 715,00	12 957,54	29,33	A	V	Livret A + 0.6	1,850	V	Livret A + 0.6	1,100	A-1	EUR	142,53	366,92
VALENCE ROMANS HABITAT	2010	P		CDC	35 338,00	30 597,73	39,33	A	V	Livret A + 0.25	1,500	V	Livret A + 0.25	0,750	A-1	EUR	229,48	658,78
VALENCE ROMANS HABITAT	2010	P		CDC	224 881,00	178 430,32	29,58	A	V	Livret A + (-0.2)	1,050	V	Livret A + (-0.2)	0,300	A-1	EUR	535,29	5 692,96
VALENCE ROMANS HABITAT	2010	P		CDC	19 557,00	16 125,42	29,33	A	V	Livret A + 0.6	1,850	V	Livret A + 0.6	1,100	A-1	EUR	177,38	456,62
VALENCE ROMANS HABITAT	2010	P		CDC	60 252,00	52 877,65	39,33	A	V	Livret A + 0.6	1,850	V	Livret A + 0.6	1,100	A-1	EUR	581,65	1 059,52
VALENCE ROMANS HABITAT	2010	P		CDC	112 591,00	98 810,86	39,50	A	V	Livret A + 0.6	1,850	V	Livret A + 0.6	1,100	A-1	EUR	1 086,92	1 979,89
VALENCE ROMANS HABITAT	2010	P		CDC	37 717,00	30 068,27	29,50	A	V	Livret A + (-0.2)	1,050	V	Livret A + (-0.2)	0,300	A-1	EUR	90,20	959,35
VALENCE ROMANS HABITAT	2010	P		CDC	13 190,00	11 209,41	39,50	A	V	Livret A + (-0.2)	1,050	V	Livret A + (-0.2)	0,300	A-1	EUR	33,63	264,18
VALENCE ROMANS HABITAT	2010	P		CDC	99 626,00	54 743,88	9,58	A	V	Livret A + 0.6	1,850	V	Livret A + 0.6	1,100	A-1	EUR	602,18	5 208,84
VALENCE ROMANS HABITAT	2010	P		CDC	116 026,00	101 825,43	39,33	A	V	Livret A + 0.6	1,850	V	Livret A + 0.6	1,100	A-1	EUR	1 120,08	2 040,29
VALENCE ROMANS HABITAT	2010	P		CDC	7 500,00	6 183,99	29,42	A	V	Livret A + 0.6	1,850	V	Livret A + 0.6	1,100	A-1	EUR	68,02	175,11
VALENCE ROMANS HABITAT	2010	P		CDC	67 939,00	59 623,87	39,42	A	V	Livret A + 0.6	1,850	V	Livret A + 0.6	1,100	A-1	EUR	655,86	1 194,69
VALENCE ROMANS HABITAT	2010	P		CDC	321 966,00	265 472,02	29,50	A	V	Livret A + 0.6	1,850	V	Livret A + 0.6	1,100	A-1	EUR	2 920,19	7 517,28
VALENCE ROMANS HABITAT	2010	P		CDC	128 000,00	128 000,00	4,67	A	V	Livret A + 0.6	2,350	V	Livret A + 0.6	1,100	A-1	EUR	1 408,00	0,00



Désignation du bénéficiaire	Année de mobilisation et profil d'amortissement de l'emprunt (1)		Objet de l'emprunt garanti	Organisme prêteur ou chef de file	Montant initial	Capital restant dû au 01/01/N	Durée résiduelle	Périodicité des remboursements (2)	Taux initial			Taux à la date de vote du budget (6)			Catégorie d'emprunt (7)	Indices ou devises pouvant modifier l'emprunt	Annuité garantie au cours de l'exercice	
	Année	Profil							Taux (3)	Index (4)	Taux actuariel (5)	Taux (3)	Index (4)	Niveau de taux			En intérêts (8)	En capital
VALENCE ROMANS HABITAT	2010	P		CDC	72 046,00	61 239,97	39,67	A	V	Livret A + (-0.2)	1,550	V	Livret A + (-0.2)	0,300	A-1	EUR	183,72	1 443,27
VALENCE ROMANS HABITAT	2010	P		CDC	328 909,50	328 909,50	4,58	A	V	Livret A + 0.6	1,850	V	Livret A + 0.6	1,100	A-1	EUR	3 618,00	0,00
VALENCE ROMANS HABITAT	2010	P		CDC	139 408,00	120 167,54	39,58	A	V	Livret A + 0.25	1,500	V	Livret A + 0.25	0,750	A-1	EUR	901,26	2 587,22
VALENCE ROMANS HABITAT	2010	P		CDC	77 725,65	66 104,38	39,58	A	V	Livret A + 0.25	1,500	V	Livret A + 0.25	0,750	A-1	EUR	495,78	1 423,24
VALENCE ROMANS HABITAT	2010	P		CDC	93 523,00	75 672,20	29,58	A	V	Livret A + 0.25	1,500	V	Livret A + 0.25	0,750	A-1	EUR	567,54	2 258,68
VALENCE ROMANS HABITAT	2010	P		CDC	28 867,00	24 882,91	39,58	A	V	Livret A + 0.25	1,500	V	Livret A + 0.25	0,750	A-1	EUR	186,62	535,73
VALENCE ROMANS HABITAT	2010	P		CDC	57 815,00	46 779,81	29,58	A	V	Livret A + 0.25	1,500	V	Livret A + 0.25	0,750	A-1	EUR	350,85	1 396,29
VALENCE ROMANS HABITAT	2012	P		CDC	1 846 002,00	1 573 077,14	31,00	A	V	Livret A + 0.6	2,850	V	Livret A + 0.6	1,100	A-1	EUR	21 236,54	39 628,55
VALENCE ROMANS HABITAT	2012	P		CDC	2 433 306,00	1 723 591,75	21,00	T	F	Taux fixe à 3.38 %	0,830	F	Taux fixe à 3.38 %	3,380	A-1	EUR	56 517,92	81 110,20
VALENCE ROMANS HABITAT	2011	P		CDC	6 561 000,00	2 848 414,61	5,67	A	F	Taux fixe à 1.9 %	1,900	F	Taux fixe à 1.9 %	1,900	A-1	EUR	54 119,88	452 680,87
VALENCE ROMANS HABITAT	2011	P		CDC	25 206,00	20 386,02	30,67	A	V	Livret A + (-0.2)	2,050	V	Livret A + (-0.2)	0,300	A-1	EUR	61,16	628,49
VALENCE ROMANS HABITAT	2011	P		CDC	147 500,00	147 500,00	0,08	A	V	Livret A + 0.6	2,600	V	Livret A + 0.6	1,100	A-1	EUR	1 079,69	0,00
VALENCE ROMANS HABITAT	2011	P		CDC	77 000,00	77 000,00	5,42	A	V	Livret A + 0.6	2,600	V	Livret A + 0.6	1,100	A-1	EUR	847,00	0,00

Désignation du bénéficiaire	Année de mobilisation et profil d'amortissement de l'emprunt (1)		Objet de l'emprunt garanti	Organisme prêteur ou chef de file	Montant initial	Capital restant dû au 01/01/N	Durée résiduelle	Périodicité des remboursements (2)	Taux initial			Taux à la date de vote du budget (6)			Catégorie d'emprunt (7)	Indices ou devises pouvant modifier l'emprunt	Annuité garantie au cours de l'exercice	
	Année	Profil							Taux (3)	Index (4)	Taux actuariel (5)	Taux (3)	Index (4)	Niveau de taux			En intérêts (8)	En capital
VALENCE ROMANS HABITAT	2011	P		CDC	846 500,00	846 500,00	5,33	A	V	Livret A + 0.6	2,600	V	Livret A + 0.6	1,100	A-1	EUR	9 311,50	0,00
VALENCE ROMANS HABITAT	2010	P		CDC	476 868,00	263 322,57	9,67	A	V	Livret A + 0.6	2,350	V	Livret A + 0.6	1,100	A-1	EUR	2 896,55	25 054,95
VALENCE ROMANS HABITAT	2012	P		CDC	614 864,00	555 786,29	42,00	A	V	Livret A + 0.6	2,850	V	Livret A + 0.6	1,100	A-1	EUR	7 503,11	9 619,31
VALENCE ROMANS HABITAT	2013	P		CDC	316 135,00	316 135,00	0,08	A	V	Livret A + 0.6	2,350	V	Livret A + 0.6	1,100	A-1	EUR	2 895,26	0,00
VALENCE ROMANS HABITAT	2012	P		CDC	317 662,00	269 535,43	32,00	A	V	Livret A + (-0.2)	2,050	V	Livret A + (-0.2)	0,300	A-1	EUR	1 482,44	7 471,31
VALENCE ROMANS HABITAT	2012	P		CDC	88 166,00	77 937,71	42,00	A	V	Livret A + (-0.2)	2,050	V	Livret A + (-0.2)	0,300	A-1	EUR	428,66	1 611,57
VALENCE ROMANS HABITAT	2012	P		CDC	9 878,00	8 551,51	41,75	A	V	Livret A + (-0.2)	2,050	V	Livret A + (-0.2)	0,300	A-1	EUR	25,65	191,36
VALENCE ROMANS HABITAT	2013	P		CDC	1 867 660,00	1 622 222,15	32,00	A	V	Livret A + 0.6	2,850	V	Livret A + 0.6	1,100	A-1	EUR	21 900,00	39 344,30
VALENCE ROMANS HABITAT	2012	P		CDC	338 909,00	302 549,15	41,00	A	V	Livret A + 0.6	2,850	V	Livret A + 0.6	1,100	A-1	EUR	4 084,41	5 400,56
VALENCE ROMANS HABITAT	2012	P		CDC	69 043,00	56 958,96	31,75	A	V	Livret A + (-0.2)	2,050	V	Livret A + (-0.2)	0,300	A-1	EUR	170,88	1 698,56
VALENCE ROMANS HABITAT	2009	P		CDC	47 816,00	40 796,18	38,25	A	V	Livret A + 0.6	3,100	V	Livret A + 0.6	1,100	A-1	EUR	448,76	843,33
VALENCE ROMANS HABITAT	2009	P		CDC	114 804,00	91 372,83	28,25	A	V	Livret A + 0.6	3,100	V	Livret A + 0.6	1,100	A-1	EUR	1 005,10	2 692,06
VALENCE ROMANS HABITAT	2009	P		CDC	50 298,00	41 502,37	38,33	A	V	Livret A + (-0.2)	2,300	V	Livret A + (-0.2)	0,300	A-1	EUR	124,51	1 004,71
VALENCE ROMANS HABITAT	2009	P		CDC	148 270,00	118 008,53	28,25	A	V	Livret A + 0.6	3,100	V	Livret A + 0.6	1,100	A-1	EUR	1 298,09	3 476,82

Désignation du bénéficiaire	Année de mobilisation et profil d'amortissement de l'emprunt (1)		Objet de l'emprunt garanti	Organisme prêteur ou chef de file	Montant initial	Capital restant dû au 01/01/N	Durée résiduelle	Périodicité des remboursements (2)	Taux initial			Taux à la date de vote du budget (6)			Catégorie d'emprunt (7)	Indices ou devises pouvant modifier l'emprunt	Annuité garantie au cours de l'exercice	
	Année	Profil							Taux (3)	Index (4)	Taux actuariel (5)	Taux (3)	Index (4)	Niveau de taux			En intérêts (8)	En capital
VALENCE ROMANS HABITAT	2009	P		CDC	130 224,00	111 105,92	38,25	A	V	Livret A + 0.6	3,100	V	Livret A + 0.6	1,100	A-1	EUR	1 222,17	2 296,75
VALENCE ROMANS HABITAT	2009	P		CDC	7 907,00	6 073,52	28,25	A	V	Livret A + (-0.2)	2,300	V	Livret A + (-0.2)	0,300	A-1	EUR	18,22	200,77
VALENCE ROMANS HABITAT	2013	P		CDC	250 900,00	171 195,25	12,83	A	V	Livret A + 0.6	1,850	V	Livret A + 0.6	1,100	A-1	EUR	1 883,15	12 321,90
VALENCE ROMANS HABITAT	2009	P		CDC	10 384,00	8 264,63	28,25	A	V	Livret A + 0.6	3,100	V	Livret A + 0.6	1,100	A-1	EUR	90,91	243,50
VALENCE ROMANS HABITAT	2013	P		CDC	411 367,50	355 381,46	32,83	A	V	Livret A + 0.6	1,850	V	Livret A + 0.6	1,100	A-1	EUR	3 909,20	8 991,02
VALENCE ROMANS HABITAT	2013	P		CDC	31 823,50	28 336,83	39,83	A	V	Livret A + 0.6	1,850	V	Livret A + 0.6	1,100	A-1	EUR	311,71	567,79
VALENCE ROMANS HABITAT	2013	P		CDC	95 674,00	80 679,74	32,83	A	V	Livret A + (-0.2)	1,050	V	Livret A + (-0.2)	0,300	A-1	EUR	242,04	2 329,48
VALENCE ROMANS HABITAT	2013	P		CDC	7 369,50	6 409,68	39,83	A	V	Livret A + (-0.2)	1,050	V	Livret A + (-0.2)	0,300	A-1	EUR	19,23	151,06
VALENCE ROMANS HABITAT	2013	P		CDC	2 000 114,00	1 758 254,81	32,25	A	V	Livret A + 1.11	2,860	V	Livret A + 1.11	1,610	A-1	EUR	28 307,90	40 791,90
VALENCE ROMANS HABITAT	2013	P		CDC	461 494,00	421 845,89	42,25	A	V	Livret A + 1.11	2,860	V	Livret A + 1.11	1,610	A-1	EUR	6 791,72	6 878,96
VALENCE ROMANS HABITAT	2013	P		CDC	494 874,00	439 690,99	42,58	A	V	Livret A + 0.1	1,850	V	Livret A + 0.1	0,600	A-1	EUR	2 638,15	8 993,43
VALENCE ROMANS HABITAT	2013	P		CDC	1 550 953,00	1 322 806,84	32,58	A	V	Livret A + 0.1	1,850	V	Livret A + 0.1	0,600	A-1	EUR	7 936,84	36 367,25
VALENCE ROMANS HABITAT	2013	P		CDC	92 809,00	80 480,38	32,17	A	V	Livret A + 0.6	2,350	V	Livret A + 0.6	1,100	A-1	EUR	885,28	2 036,12
VALENCE ROMANS HABITAT	2013	P		CDC	11 180,00	10 091,08	42,17	A	V	Livret A + 0.6	2,350	V	Livret A + 0.6	1,100	A-1	EUR	111,00	184,80

Désignation du bénéficiaire	Année de mobilisation et profil d'amortissement de l'emprunt (1)		Objet de l'emprunt garanti	Organisme prêteur ou chef de file	Montant initial	Capital restant dû au 01/01/N	Durée résiduelle	Périodicité des remboursements (2)	Taux initial			Taux à la date de vote du budget (6)			Catégorie d'emprunt (7)	Indices ou devises pouvant modifier l'emprunt	Annuité garantie au cours de l'exercice	
	Année	Profil							Taux (3)	Index (4)	Taux actuariel (5)	Taux (3)	Index (4)	Niveau de taux			En intérêts (8)	En capital
VALENCE ROMANS HABITAT	2013	P		CDC	55 109,00	47 788,41	32,17	A	V	Livret A + 0.6	2,350	V	Livret A + 0.6	1,100	A-1	EUR	525,67	1 209,03
VALENCE ROMANS HABITAT	2013	P		CDC	21 907,50	19 773,73	42,17	A	V	Livret A + 0.6	2,350	V	Livret A + 0.6	1,100	A-1	EUR	217,51	362,12
VALENCE ROMANS HABITAT	2013	P		CDC	123 000,00	104 365,18	32,08	A	V	Livret A + (-0.2)	2,050	V	Livret A + (-0.2)	0,300	A-1	EUR	313,10	3 013,35
VALENCE ROMANS HABITAT	2013	P		CDC	42 708,00	37 753,36	42,08	A	V	Livret A + (-0.2)	2,050	V	Livret A + (-0.2)	0,300	A-1	EUR	113,26	823,89
VALENCE ROMANS HABITAT	2013	P		CDC	102 806,00	87 230,63	32,08	A	V	Livret A + (-0.2)	2,050	V	Livret A + (-0.2)	0,300	A-1	EUR	261,69	2 518,63
VALENCE ROMANS HABITAT	2013	P		CDC	40 940,00	36 190,51	42,08	A	V	Livret A + (-0.2)	2,050	V	Livret A + (-0.2)	0,300	A-1	EUR	108,57	789,78
VALENCE ROMANS HABITAT	2013	P		CDC	16 379,00	14 453,51	42,17	A	V	Livret A + (-0.2)	1,550	V	Livret A + (-0.2)	0,300	A-1	EUR	43,36	315,42
VALENCE ROMANS HABITAT	2013	P		CDC	42 860,00	36 297,98	32,17	A	V	Livret A + (-0.2)	1,550	V	Livret A + (-0.2)	0,300	A-1	EUR	108,89	1 048,04
VALENCE ROMANS HABITAT	2013	P		CDC	41 105,00	37 101,42	42,17	A	V	Livret A + 0.6	2,350	V	Livret A + 0.6	1,100	A-1	EUR	408,12	679,44
VALENCE ROMANS HABITAT	2013	P		CDC	110 358,00	95 698,18	32,17	A	V	Livret A + 0.6	2,350	V	Livret A + 0.6	1,100	A-1	EUR	1 052,68	2 421,13
VALENCE ROMANS HABITAT	2013	P		CDC	12 800,00	11 315,06	42,08	A	V	Livret A + (-0.2)	2,050	V	Livret A + (-0.2)	0,300	A-1	EUR	33,95	246,92
VALENCE ROMANS HABITAT	2013	P		CDC	45 164,00	38 321,54	32,08	A	V	Livret A + (-0.2)	2,050	V	Livret A + (-0.2)	0,300	A-1	EUR	114,96	1 106,47
VALENCE ROMANS HABITAT	2013	P		CDC	106 082,00	95 889,36	42,08	A	V	Livret A + 0.6	2,850	V	Livret A + 0.6	1,100	A-1	EUR	1 054,78	1 756,04
VALENCE ROMANS HABITAT	2013	P		CDC	366 926,00	318 706,55	32,08	A	V	Livret A + 0.6	2,850	V	Livret A + 0.6	1,100	A-1	EUR	3 505,77	8 063,15

Désignation du bénéficiaire	Année de mobilisation et profil d'amortissement de l'emprunt (1)		Objet de l'emprunt garanti	Organisme prêteur ou chef de file	Montant initial	Capital restant dû au 01/01/N	Durée résiduelle	Périodicité des remboursements (2)	Taux initial			Taux à la date de vote du budget (6)			Catégorie d'emprunt (7)	Indices ou devises pouvant modifier l'emprunt	Annuité garantie au cours de l'exercice	
	Année	Profil							Taux (3)	Index (4)	Taux actuariel (5)	Taux (3)	Index (4)	Niveau de taux			En intérêts (8)	En capital
VALENCE ROMANS HABITAT	2013	P		CDC	40 576,00	35 868,70	42,08	A	V	Livret A + (-0.2)	2,050	V	Livret A + (-0.2)	0,300	A-1	EUR	107,61	782,75
VALENCE ROMANS HABITAT	2013	P		CDC	96 728,00	82 073,44	32,08	A	V	Livret A + (-0.2)	2,050	V	Livret A + (-0.2)	0,300	A-1	EUR	246,22	2 369,72
VALENCE ROMANS HABITAT	2012	P		CDC	325 881,00	196 963,17	11,25	A	V	Livret A + 0.6	2,850	V	Livret A + 0.6	1,100	A-1	EUR	2 166,59	15 444,11
VALENCE ROMANS HABITAT	2011	P		CDC	117 180,00	103 209,72	40,33	A	V	Livret A + 0.6	2,600	V	Livret A + 0.6	1,100	A-1	EUR	1 135,31	2 005,78
VALENCE ROMANS HABITAT	2011	P		CDC	291 725,00	243 459,65	30,33	A	V	Livret A + 0.6	2,600	V	Livret A + 0.6	1,100	A-1	EUR	2 678,06	6 633,17
VALENCE ROMANS HABITAT	2009	P		CDC	216 056,00	178 274,20	38,25	A	V	Livret A + (-0.2)	2,300	V	Livret A + (-0.2)	0,300	A-1	EUR	534,82	4 315,78
VALENCE ROMANS HABITAT	2009	P		CDC	504 170,00	387 261,97	28,25	A	V	Livret A + (-0.2)	2,300	V	Livret A + (-0.2)	0,300	A-1	EUR	1 161,79	12 801,39
VALENCE ROMANS HABITAT	2009	P		CDC	666 008,00	568 232,02	38,25	A	V	Livret A + 0.6	3,100	V	Livret A + 0.6	1,100	A-1	EUR	6 250,55	11 746,33
VALENCE ROMANS HABITAT	2009	P		CDC	936 930,00	745 705,24	28,25	A	V	Livret A + 0.6	3,100	V	Livret A + 0.6	1,100	A-1	EUR	8 202,76	21 970,26
VALENCE ROMANS HABITAT	2009	P		CDC	1 554 140,00	1 236 944,37	28,25	A	V	Livret A + 0.6	3,100	V	Livret A + 0.6	1,100	A-1	EUR	13 606,39	36 443,35
VALENCE ROMANS HABITAT	2009	P		CDC	585 160,00	417 986,34	18,25	A	V	Livret A + 1.13	3,630	V	Livret A + 1.13	1,630	A-1	EUR	6 813,18	18 945,65
VALENCE ROMANS HABITAT	2009	P		CDC	541 766,00	471 317,78	38,25	A	V	Livret A + 1.13	3,630	V	Livret A + 1.13	1,630	A-1	EUR	7 682,48	8 743,11
VALENCE ROMANS HABITAT	2009	P		CDC	16 846,00	13 900,13	38,25	A	V	Livret A + (-0.2)	2,300	V	Livret A + (-0.2)	0,300	A-1	EUR	41,70	336,50
VALENCE ROMANS HABITAT	2009	P		CDC	8 265,00	6 578,13	28,25	A	V	Livret A + 0.6	3,100	V	Livret A + 0.6	1,100	A-1	EUR	72,36	193,81

Désignation du bénéficiaire	Année de mobilisation et profil d'amortissement de l'emprunt (1)		Objet de l'emprunt garanti	Organisme prêteur ou chef de file	Montant initial	Capital restant dû au 01/01/N	Durée résiduelle	Périodicité des remboursements (2)	Taux initial			Taux à la date de vote du budget (6)			Catégorie d'emprunt (7)	Indices ou devises pouvant modifier l'emprunt	Annuité garantie au cours de l'exercice	
	Année	Profil							Taux (3)	Index (4)	Taux actuariel (5)	Taux (3)	Index (4)	Niveau de taux			En intérêts (8)	En capital
VALENCE ROMANS HABITAT	2009	P		CDC	7 570,00	6 024,97	28,25	A	V	Livret A + 0.6	3,100	V	Livret A + 0.6	1,100	A-1	EUR	66,27	177,51
VALENCE ROMANS HABITAT	2009	P		CDC	36 486,00	31 129,53	38,25	A	V	Livret A + 0.6	3,100	V	Livret A + 0.6	1,100	A-1	EUR	342,42	643,51
VALENCE ROMANS HABITAT	2009	P		CDC	69 496,00	57 343,20	38,25	A	V	Livret A + (-0.2)	2,300	V	Livret A + (-0.2)	0,300	A-1	EUR	172,03	1 388,20
VALENCE ROMANS HABITAT	2009	P		CDC	69 794,00	59 547,61	38,25	A	V	Livret A + 0.6	3,100	V	Livret A + 0.6	1,100	A-1	EUR	655,02	1 230,95
VALENCE ROMANS HABITAT	2009	P		CDC	50 685,00	40 340,33	28,25	A	V	Livret A + 0.6	3,100	V	Livret A + 0.6	1,100	A-1	EUR	443,74	1 188,53
VALENCE ROMANS HABITAT	2009	P		CDC	49 742,00	38 207,73	28,25	A	V	Livret A + (-0.2)	2,300	V	Livret A + (-0.2)	0,300	A-1	EUR	114,62	1 263,00
VALENCE ROMANS HABITAT	2009	P		CDC	56 358,00	46 502,65	38,25	A	V	Livret A + (-0.2)	2,300	V	Livret A + (-0.2)	0,300	A-1	EUR	139,51	1 125,77
VALENCE ROMANS HABITAT	2009	P		CDC	127 533,00	108 809,97	38,25	A	V	Livret A + 0.6	3,100	V	Livret A + 0.6	1,100	A-1	EUR	1 196,91	2 249,29
VALENCE ROMANS HABITAT	2009	P		CDC	156 639,00	133 642,97	38,25	A	V	Livret A + 0.6	3,100	V	Livret A + 0.6	1,100	A-1	EUR	1 470,07	2 762,63
VALENCE ROMANS HABITAT	2009	P		CDC	42 295,00	32 487,53	28,25	A	V	Livret A + (-0.2)	2,300	V	Livret A + (-0.2)	0,300	A-1	EUR	97,46	1 073,92
VALENCE ROMANS HABITAT	2014	P		CDC	65 305,50	59 054,45	33,92	A	V	Livret A + (-0.2)	0,800	V	Livret A + (-0.2)	0,300	A-1	EUR	177,16	1 652,42
VALENCE ROMANS HABITAT	2014	P		CDC	16 412,50	15 203,73	43,92	A	V	Livret A + (-0.2)	0,800	V	Livret A + (-0.2)	0,300	A-1	EUR	45,61	323,76
VALENCE ROMANS HABITAT	2014	P		CDC	54 954,00	51 602,23	43,92	A	V	Livret A + 0.6	1,600	V	Livret A + 0.6	1,100	A-1	EUR	567,62	918,09
VALENCE ROMANS HABITAT	2014	P		CDC	213 127,50	195 455,91	33,92	A	V	Livret A + 0.6	1,600	V	Livret A + 0.6	1,100	A-1	EUR	2 150,02	4 771,75

Désignation du bénéficiaire	Année de mobilisation et profil d'amortissement de l'emprunt (1)		Objet de l'emprunt garanti	Organisme prêteur ou chef de file	Montant initial	Capital restant dû au 01/01/N	Durée résiduelle	Périodicité des remboursements (2)	Taux initial			Taux à la date de vote du budget (6)			Catégorie d'emprunt (7)	Indices ou devises pouvant modifier l'emprunt	Annuité garantie au cours de l'exercice	
	Année	Profil							Taux (3)	Index (4)	Taux actuariel (5)	Taux (3)	Index (4)	Niveau de taux			En intérêts (8)	En capital
VALENCE ROMANS HABITAT	2015	P		CDC	1 009 626,72	1 206 534,50	37,92	A	V	Livret A + 0.6	1,350	V	Livret A + 0.6	1,100	A-1	EUR	13 271,88	27 425,03
VALENCE ROMANS HABITAT	2015	P		CDC	268 074,18	260 445,43	47,92	A	V	Livret A + 0.6	1,350	V	Livret A + 0.6	1,100	A-1	EUR	2 864,90	4 524,63
VALENCE ROMANS HABITAT	2017	P		CDC	322 480,00	300 671,30	36,92	A	V	Livret A + (-0.2)	0,550	V	Livret A + (-0.2)	0,300	A-1	EUR	902,01	8 078,98
VALENCE ROMANS HABITAT	2017	P		CDC	62 773,00	59 472,40	46,92	A	V	Livret A + (-0.2)	0,550	V	Livret A + (-0.2)	0,300	A-1	EUR	178,42	1 257,42
VALENCE ROMANS HABITAT	2017	P		CDC	188 168,00	178 274,21	46,17	A	V	Livret A + (-0.2)	0,550	V	Livret A + (-0.2)	0,300	A-1	EUR	534,82	3 537,62
VALENCE ROMANS HABITAT	2017	P		CDC	830 921,00	774 727,41	36,17	A	V	Livret A + (-0.2)	0,550	V	Livret A + (-0.2)	0,300	A-1	EUR	2 324,18	19 829,34
VALENCE ROMANS HABITAT	2017	P		CDC	1 960 056,00	1 846 704,92	36,17	A	V	Livret A + 0.6	1,350	V	Livret A + 0.6	1,100	A-1	EUR	20 313,75	40 711,43
VALENCE ROMANS HABITAT	2017	P		CDC	428 116,00	409 717,64	46,17	A	V	Livret A + 0.6	1,350	V	Livret A + 0.6	1,100	A-1	EUR	4 506,89	6 704,08
VALENCE ROMANS HABITAT	2017	P		CDC	1 902 489,00	1 792 467,03	36,17	A	V	Livret A + 0.6	1,350	V	Livret A + 0.6	1,100	A-1	EUR	19 717,14	39 515,72
VALENCE ROMANS HABITAT	2017	P		CDC	437 245,00	418 454,31	46,17	A	V	Livret A + 0.6	1,350	V	Livret A + 0.6	1,100	A-1	EUR	4 603,00	6 847,03
VALENCE ROMANS HABITAT	2017	P		CDC	655 865,00	611 510,12	36,17	A	V	Livret A + (-0.2)	0,550	V	Livret A + (-0.2)	0,300	A-1	EUR	1 834,53	15 651,75
VALENCE ROMANS HABITAT	2017	P		CDC	168 816,00	159 939,73	46,17	A	V	Livret A + (-0.2)	0,550	V	Livret A + (-0.2)	0,300	A-1	EUR	479,82	3 173,79
VALENCE ROMANS HABITAT	2017	P		CDC	240 597,00	227 946,50	46,17	A	V	Livret A + (-0.2)	0,550	V	Livret A + (-0.2)	0,300	A-1	EUR	683,84	4 523,30
VALENCE ROMANS HABITAT	2017	P		CDC	534 751,00	498 586,81	36,17	A	V	Livret A + (-0.2)	0,550	V	Livret A + (-0.2)	0,300	A-1	EUR	1 495,76	12 761,45

Désignation du bénéficiaire	Année de mobilisation et profil d'amortissement de l'emprunt (1)		Objet de l'emprunt garanti	Organisme prêteur ou chef de file	Montant initial	Capital restant dû au 01/01/N	Durée résiduelle	Périodicité des remboursements (2)	Taux initial			Taux à la date de vote du budget (6)			Catégorie d'emprunt (7)	Indices ou devises pouvant modifier l'emprunt	Annuité garantie au cours de l'exercice	
	Année	Profil							Taux (3)	Index (4)	Taux actuariel (5)	Taux (3)	Index (4)	Niveau de taux			En intérêts (8)	En capital
VALENCE ROMANS HABITAT	2017	P		CDC	1 720 677,00	1 621 169,34	36,17	A	V	Livret A + 0.6	1,350	V	Livret A + 0.6	1,100	A-1	EUR	17 832,86	35 739,40
VALENCE ROMANS HABITAT	2017	P		CDC	702 879,00	672 672,65	46,17	A	V	Livret A + 0.6	1,350	V	Livret A + 0.6	1,100	A-1	EUR	7 399,40	11 006,72
VALENCE ROMANS HABITAT	2017	P		CDC	263 571,00	245 746,20	36,17	A	V	Livret A + (-0.2)	0,550	V	Livret A + (-0.2)	0,300	A-1	EUR	737,24	6 289,93
VALENCE ROMANS HABITAT	2017	P		CDC	58 643,00	55 559,58	46,17	A	V	Livret A + (-0.2)	0,550	V	Livret A + (-0.2)	0,300	A-1	EUR	166,68	1 102,51
VALENCE ROMANS HABITAT	2018	P		CDC	215 335,00	207 807,56	47,42	A	V	Livret A + (-0.2)	0,550	V	Livret A + (-0.2)	0,300	A-1	EUR	623,42	4 031,57
VALENCE ROMANS HABITAT	2018	P		CDC	1 000 230,00	961 926,58	37,42	A	V	Livret A + 0.6	1,350	V	Livret A + 0.6	1,100	A-1	EUR	10 581,19	20 527,75
VALENCE ROMANS HABITAT	2018	P		CDC	348 594,00	338 673,85	47,42	A	V	Livret A + 0.6	1,350	V	Livret A + 0.6	1,100	A-1	EUR	3 725,41	5 394,02
VALENCE ROMANS HABITAT	2018	P		CDC	525 724,00	502 086,60	37,42	A	V	Livret A + (-0.2)	0,550	V	Livret A + (-0.2)	0,300	A-1	EUR	1 506,26	12 493,77
VALENCE ROMANS HABITAT	2018	P		CDC	407 420,00	389 101,72	37,42	A	V	Livret A + (-0.2)	0,550	V	Livret A + (-0.2)	0,300	A-1	EUR	1 167,31	9 682,28
VALENCE ROMANS HABITAT	2018	P		CDC	104 482,00	100 829,64	47,42	A	V	Livret A + (-0.2)	0,550	V	Livret A + (-0.2)	0,300	A-1	EUR	302,49	1 956,14
VALENCE ROMANS HABITAT	2018	P		CDC	1 898 937,00	1 826 217,92	37,42	A	V	Livret A + 0.6	1,350	V	Livret A + 0.6	1,100	A-1	EUR	20 088,40	38 971,93
VALENCE ROMANS HABITAT	2018	P		CDC	483 897,00	470 126,45	47,42	A	V	Livret A + 0.6	1,350	V	Livret A + 0.6	1,100	A-1	EUR	5 171,39	7 487,64
VALENCE ROMANS HABITAT	2018	P		CDC	708 675,00	688 507,81	47,42	A	V	Livret A + 0.6	1,350	V	Livret A + 0.6	1,100	A-1	EUR	7 573,59	10 965,77
VALENCE ROMANS HABITAT	2018	P		CDC	2 037 457,00	1 959 433,35	37,42	A	V	Livret A + 0.6	1,350	V	Livret A + 0.6	1,100	A-1	EUR	21 553,77	41 814,78



Désignation du bénéficiaire	Année de mobilisation et profil d'amortissement de l'emprunt (1)		Objet de l'emprunt garanti	Organisme prêteur ou chef de file	Montant initial	Capital restant dû au 01/01/N	Durée résiduelle	Périodicité des remboursements (2)	Taux initial			Taux à la date de vote du budget (6)			Catégorie d'emprunt (7)	Indices ou devises pouvant modifier l'emprunt	Annuité garantie au cours de l'exercice	
	Année	Profil							Taux (3)	Index (4)	Taux actuariel (5)	Taux (3)	Index (4)	Niveau de taux			En intérêts (8)	En capital
VALENCE ROMANS HABITAT	2018	P		CDC	25 780,00	24 878,81	47,42	A	V	Livret A + (-0.2)	0,550	V	Livret A + (-0.2)	0,300	A-1	EUR	74,64	482,66
VALENCE ROMANS HABITAT	2018	P		CDC	74 120,00	70 787,44	37,42	A	V	Livret A + (-0.2)	0,550	V	Livret A + (-0.2)	0,300	A-1	EUR	212,36	1 761,46
VALENCE ROMANS HABITAT	2017	C		CREDIT AGRICOLE	3 500 000,00	2 800 000,04	11,84	T	F	Taux fixe à 1.82 %	1,830	F	Taux fixe à 1.82 %	1,830	A-1	EUR	49 367,50	233 333,32
VALENCE ROMANS HABITAT	2016	C		CREDIT AGRICOLE	1 126 740,00	1 036 600,80	45,15	A	F	Taux fixe à 1.86 %	1,860	F	Taux fixe à 1.86 %	1,860	A-1	EUR	19 280,77	22 534,80
VALENCE ROMANS HABITAT	2016	C		CREDIT AGRICOLE	3 380 220,00	3 042 198,00	35,76	A	F	Taux fixe à 1.86 %	1,860	F	Taux fixe à 1.86 %	1,860	A-1	EUR	56 584,88	84 505,50
VALENCE ROMANS HABITAT	2013	P		CDC	1 226 446,00	1 084 884,75	33,00	A	V	Livret A + 0.6	1,850	V	Livret A + 0.6	1,100	A-1	EUR	14 645,94	25 354,85
VALENCE ROMANS HABITAT	2013	P		CDC	575 175,00	526 181,80	43,00	A	V	Livret A + 0.6	1,850	V	Livret A + 0.6	1,100	A-1	EUR	7 103,45	8 834,75
VALENCE ROMANS HABITAT	2014	P		CDC	195 943,50	179 696,72	33,25	A	V	Livret A + 0.6	1,850	V	Livret A + 0.6	1,100	A-1	EUR	1 976,66	4 387,01
VALENCE ROMANS HABITAT	2014	P		CDC	86 314,50	81 049,97	43,25	A	V	Livret A + 0.6	1,850	V	Livret A + 0.6	1,100	A-1	EUR	891,55	1 442,01
VALENCE ROMANS HABITAT	2014	P		CDC	65 627,50	59 345,62	33,25	A	V	Livret A + (-0.2)	1,050	V	Livret A + (-0.2)	0,300	A-1	EUR	178,04	1 660,57
VALENCE ROMANS HABITAT	2014	P		CDC	30 875,50	28 601,55	43,25	A	V	Livret A + (-0.2)	1,050	V	Livret A + (-0.2)	0,300	A-1	EUR	85,80	609,05
VALENCE ROMANS HABITAT	2014	P		CDC	143 243,00	131 365,92	33,50	A	V	Livret A + 0.6	1,850	V	Livret A + 0.6	1,100	A-1	EUR	1 445,03	3 207,09
VALENCE ROMANS HABITAT	2014	P		CDC	51 747,50	48 591,28	43,50	A	V	Livret A + 0.6	1,850	V	Livret A + 0.6	1,100	A-1	EUR	534,50	864,52

Désignation du bénéficiaire	Année de mobilisation et profil d'amortissement de l'emprunt (1)		Objet de l'emprunt garanti	Organisme prêteur ou chef de file	Montant initial	Capital restant dû au 01/01/N	Durée résiduelle	Périodicité des remboursements (2)	Taux initial			Taux à la date de vote du budget (6)			Catégorie d'emprunt (7)	Indices ou devises pouvant modifier l'emprunt	Annuité garantie au cours de l'exercice	
	Année	Profil							Taux (3)	Index (4)	Taux actuariel (5)	Taux (3)	Index (4)	Niveau de taux			En intérêts (8)	En capital
VALENCE ROMANS HABITAT	2014	P		CDC	35 409,00	32 019,64	33,50	A	V	Livret A + (-0.2)	1,050	V	Livret A + (-0.2)	0,300	A-1	EUR	96,06	895,95
VALENCE ROMANS HABITAT	2014	P		CDC	15 803,00	14 639,13	43,50	A	V	Livret A + (-0.2)	1,050	V	Livret A + (-0.2)	0,300	A-1	EUR	43,92	311,73
VALENCE ROMANS HABITAT	2020	P		CDC	108 405,00	108 405,00	49,92	A	V	Livret A + (-0.2)	0,300	V	Livret A + (-0.2)	0,300	A-1	EUR	325,21	2 012,81
VALENCE ROMANS HABITAT	2020	P		CDC	133 726,00	133 726,00	49,92	A	V	Livret A + (-0.2)	0,300	V	Livret A + (-0.2)	0,300	A-1	EUR	401,18	2 482,94
VALENCE ROMANS HABITAT	2020	P		CDC	304 761,00	304 761,00	49,92	A	V	Livret A + 0.6	1,100	V	Livret A + 0.6	1,100	A-1	EUR	3 352,37	4 604,55
VALENCE ROMANS HABITAT	2020	P		CDC	319 464,00	319 464,00	49,92	A	V	Livret A + 0.6	1,100	V	Livret A + 0.6	1,100	A-1	EUR	3 514,10	4 826,70
VALENCE ROMANS HABITAT	2020	P		CDC	332 885,00	332 885,00	49,92	A	V	Livret A + 0.6	1,100	V	Livret A + 0.6	1,100	A-1	EUR	3 661,73	5 029,46
VALENCE ROMANS HABITAT	2020	P		CDC	382 728,00	382 728,00	39,92	A	V	Livret A + (-0.2)	0,300	V	Livret A + (-0.2)	0,300	A-1	EUR	1 148,18	9 019,92
VALENCE ROMANS HABITAT	2020	P		CDC	427 320,00	427 320,00	39,92	A	V	Livret A + (-0.2)	0,300	V	Livret A + (-0.2)	0,300	A-1	EUR	1 281,96	10 070,83
VALENCE ROMANS HABITAT	2020	P		CDC	438 276,00	438 276,00	39,83	A	V	Livret A + 0.6	1,100	V	Livret A + 0.6	1,100	A-1	EUR	4 821,04	8 781,78
VALENCE ROMANS HABITAT	2020	P		CDC	619 809,00	619 809,00	49,92	A	V	Livret A + (-0.2)	0,300	V	Livret A + (-0.2)	0,300	A-1	EUR	1 859,43	11 508,25
VALENCE ROMANS HABITAT	2020	P		CDC	833 166,00	833 166,00	39,92	A	V	Livret A + 0.6	1,100	V	Livret A + 0.6	1,100	A-1	EUR	9 164,83	16 694,23
VALENCE ROMANS HABITAT	2020	P		CDC	981 909,00	981 909,00	39,92	A	V	Livret A + 0.6	1,100	V	Livret A + 0.6	1,100	A-1	EUR	10 801,00	19 674,61
VALENCE ROMANS HABITAT	2020	P		CDC	1 147 495,00	1 147 495,00	39,92	A	V	Livret A + 0.6	1,100	V	Livret A + 0.6	1,100	A-1	EUR	12 622,44	22 992,48

CA VALENCE ROMANS AGGLO - BUDGET PRINCIPAL - BP - 2021

Désignation du bénéficiaire	Année de mobilisation et profil d'amortissement de l'emprunt (1)		Objet de l'emprunt garanti	Organisme prêteur ou chef de file	Montant initial	Capital restant dû au 01/01/N	Durée résiduelle	Périodicité des remboursements (2)	Taux initial			Taux à la date de vote du budget (6)			Catégorie d'emprunt (7)	Indices ou devises pouvant modifier l'emprunt	Annuité garantie au cours de l'exercice	
	Année	Profil							Taux (3)	Index (4)	Taux actuariel (5)	Taux (3)	Index (4)	Niveau de taux			En intérêts (8)	En capital
VALENCE ROMANS HABITAT	2020	P		CDC	2 189 923,00	2 189 923,00	39,92	A	V	Livret A + (-0.2)	0,300	V	Livret A + (-0.2)	0,300	A-1	EUR	6 569,77	51 610,85
<b>TOTAL GENERAL</b>					<b>119 171 074,92</b>	<b>107 612 713,82</b>											<b>988 554,28</b>	<b>2 896 541,93</b>

(1) Indiquer C pour amortissement constant, P pour amortissement progressif, F pour in fine, X pour autres (à préciser).

(2) Indiquer la périodicité des remboursements A : annuelle ; M : mensuelle ; B : bimestrielle ; S : semestrielle ; T : trimestrielle ; X : autre.

(3) Type de taux d'intérêt : F : fixe ; V : variable simple ; C : complexe (c'est-à-dire un taux variable qui n'est pas seulement défini comme la simple addition d'un taux usuel de référence et d'une marge exprimée en point de pourcentage).

(4) Indiquer le type d'index (ex. EURIBOR 3 mois ...).

(5) Taux annuel, tous frais compris.

(6) Taux hors opération de couverture. Pour les emprunts à taux variable, indiquer le niveau à la date de vote du budget.

(7) Catégorie d'emprunt hors opération de couverture. Exemple A-1 (cf. la classification des emprunts suivant la typologie de la circulaire IOCB1015077C du 25 juin 2010 sur les produits financiers offerts aux collectivités territoriales).

(8) Il s'agit des intérêts dus au titre du contrat initial et comptabilisés à l'article 66111 « Intérêts réglés à l'échéance » (intérêts décaissés).

<b>IV – ANNEXES</b>	<b>IV</b>
<b>ENGAGEMENTS HORS BILAN – CALCUL DU RATIO D'ENDETTEMENT RELATIF AUX GARANTIES D'EMPRUNT</b>	<b>B1.2</b>

**B1.2 – CALCUL DU RATIO D'ENDETTEMENT RELATIF AUX GARANTIES D'EMPRUNT**

Calcul du ratio de l'article L. 2252-1 du CGCT	Valeur en euros	
Total des annuités déjà garanties à échoir dans l'exercice (1)	A	0,00
Total des premières annuités entières des nouvelles garanties de l'exercice (1)	B	0,00
Annuité nette de la dette de l'exercice (2)	C	5 190 000,00
Provisions pour garanties d'emprunts	D	0,00
<b>Total des annuités d'emprunts garantis de l'exercice</b>	<b>I = A+ B + C - D</b>	<b>5 190 000,00</b>
<b>Recettes réelles de fonctionnement</b>	<b>II</b>	<b>147 712 984,00</b>

<b>Part des garanties d'emprunt accordées au titre de l'exercice en % (3)</b>	<b>I / II</b>	<b>3,51</b>
---	---------------	-------------

(1) Hors opérations visées par l'article L. 2252-2 du CGCT.

(2) Cf. définition de l'article D. 1511-30 du CGCT.

(3) Les garanties d'emprunt accordées au titre d'un exercice ne doivent pas représenter plus de 50 % des recettes réelles de fonctionnement de ce même exercice.

<b>IV – ANNEXES</b>	<b>IV</b>
<b>ENGAGEMENTS HORS BILAN – ENGAGEMENTS DONNES ET RECUS SUBVENTIONS VERSEES DANS LE CADRE DU VOTE DU BUDGET</b>	<b>B1.7</b>

**B1.7 – SUBVENTIONS VERSEES DANS LE CADRE DU VOTE DU BUDGET**

(Article L. 2311-7 du CGCT)

Article (1)	Subventions (2)	Objet (3)	Nom de l'organisme	Nature juridique de l'organisme	Montant de la subvention
<b>INVESTISSEMENT</b>					
2041412	Subvention	Aide voiries perméables	Tiers non identifiés	Commune	200 000,00
204172	Subvention	PLH : Aide à la pierre	Bailleurs publics	Autre personne de droit public	1 536 000,00
20422	Aide à l'Immobilier d'Entreprise	subvention 2021	DIVERS TIERS	Entreprise	100 000,00
20422	Subvention	PLH : Aide à la pierre	Particuliers et Bailleurs privés	Personne physique	1 871 000,00
20422	Subvention	Prime travaux Energies Renouvelables	Particuliers non identifiés	Personne physique	41 250,00
<b>FONCTIONNEMENT</b>					
657363	Fonctionnement 2021	subvention 2021	Les clés	Etablissement de droit public	440 000,00
657363	Fonctionnement 2021	subvention 2021	Train théâtre	Etablissement de droit public	1 080 000,00
65737	Fonctionnement 2021	subvention 2021	ESAD	Etablissement de droit public	1 379 000,00
65738	Subvention Forum Post-Bac	subvention 2021	ADUDA	Etablissement de droit public	4 000,00
65738	Subvention soutien à la délocalisation	subvention 2021	ADUDA	Etablissement de droit public	52 800,00
65738	Subvention forfaitaire annuelle	subvention 2021	ADUDA	Etablissement de droit public	175 000,00
65738	Contribution financière annuelle	subvention 2021	AGENCE D'URBANISME DE LA REGION GRENOBLOISE	Etablissement de droit public	3 100,00
6574	Subvention de fonctionnement	subvention 2021	ADIE	Association	20 000,00
6574	Subvention	Action PLH	ADIL	Association	17 000,00
6574	Subvention	Action PLH	ADLS	Association	10 000,00
6574	Subvention fonctionnement Les Entrepreneuriales	subvention 2021	ALERA	Association	7 000,00
6574	Subvention GENE0	subvention 2021	ALERA	Association	40 000,00
6574	Subvention de fonctionnement	subvention 2021	Amicale du Personnel	Association	406 600,00
6574	Subvention de fonctionnement	subvention 2021	APDISAR	Association	42 000,00
6574	Subvention	Politique de la ville volet emploi	Associations non identifiées	Association	35 000,00
6574	Subvention	Subvention audit qualité air	ATMO	Association	20 000,00
6574	FUI ROCDDRO	subvention 2021	CARBON BEE	Entreprise	24 000,00
6574	Subvention	Salon Tech'n bio	Chambre d'Agriculture de la Drôme	Association	30 000,00
6574	Subvention JEMA 2021	subvention 2021	CHAMBRE DE METIERS ET D'ARTISANAT DE LA DROME	Etablissement de droit public	2 000,00
6574	Fonctionnement 2021	subvention 2021	CND Comédie	Etablissement de droit public	1 000 000,00
6574	Subvention de fonctionnement	subvention 2021	DIGITAL LEAGUE	Association	25 000,00
6574	Dotations Trophées de l'Entreprise	subvention 2021	DIVERS TIERS	Association	10 000,00
6574	Fonds de Soutien Aux Œuvres d'Animation	subvention 2021	DIVERS TIERS LAUREATS	Entreprise	105 000,00
6574	Subvention fonctionnement	subvention 2021	FOIRE DU DAUPHINE	Association	30 000,00
6574	Subvention CSAW	subvention 2021	GRENOBLE INP - ESISAR	Etablissement de droit public	12 000,00
6574	Subvention de fonctionnement	subvention 2021	INITIACTIVE 26-07	Association	95 000,00
6574	Fonctionnement 2021	subvention 2021	Jazz Action Valence	Association	45 000,00
6574	Subvention de fonctionnement	subvention 2021	JEUNES AMBASSADEURS	Association	2 500,00
6574	Subvention fonctionnement	subvention 2021	LA FAB TERRITORY - EPLA TERRITOIRES D'INNOVATION	Etablissement de droit public	40 000,00
6574	Fonctionnement 2021	subvention 2021	La poudrière	Association	66 000,00
6574	Fonctionnement 2021	subvention 2021	L'équipée	Association	72 000,00
6574	Fonctionnement 2021	subvention 2021	LUX	Association	300 000,00
6574	FUI USICONNECT	subvention 2021	MARCEL INDUSTRIE	Entreprise	11 000,00
6574	Subvention Easytech	subvention 2021	MINALOGIC PARTENAIRES	Association	15 750,00
6574	Subvention de fonctionnement	subvention 2021	MISSION LOCALE AGGLOMERATION ET TERRITOIRE DU VALENTINOIS	Association	254 000,00

Article (1)	Subventions (2)	Objet (3)	Nom de l'organisme	Nature juridique de l'organisme	Montant de la subvention
6574	Subvention de fonctionnement	subvention 2021	MISSION LOCALE DROME DES COLLINES ROYANS VERCORS	Association	130 000,00
6574	Accueils de Jeunes	subvention 2021	MJC Chateauneuf sur Isère	Association	25 840,00
6574	Subvention French Tech	subvention 2021	MOULIN DIGITAL	Association	75 000,00
6574	Subvention Campus in the Alps	subvention 2021	MOULIN DIGITAL	Association	45 000,00
6574	Subvention	Reversement Sub continuité écologique	Parc National Régional du Vercors	Etablissement de droit public	18 000,00
6574	Subvention dispositif E2C	subvention 2021	PLATEFORME DE L'EMPLOI	Association	80 000,00
6574	Subvention Plan d'actions 2021	subvention 2021	PLATEFORME DE L'EMPLOI	Association	30 300,00
6574	Subvention	Subvention Fourrière Animale	Refuge Saint Roch	Association	15 000,00
6574	Subvention fonctionnement	subvention 2021	RHONE VALLEE ANGELS	Association	2 000,00
6574	Subvention fonctionnement	subvention 2021	ROMANS CUIR	Association	5 000,00
6574	Fonctionnement 2021	subvention 2021	SMAC- La Cordonnerie	Association	240 000,00
6574	Subvention	Action PLH	Solidarité Habitat	Association	12 000,00
6574	Subvention	Action PLH	SOLIHA	Association	80 000,00
6574	FUI COLLODI 2	subvention 2021	TEAMTO BOURG LES VALENCE	Entreprise	20 000,00
6574	FUI ALMEE	subvention 2021	THALES AVS France	Entreprise	16 700,00
6574	Subvention	Reverst Sub Paiements pour Services Environnementaux	Tiers non identifiés	Personne physique	400 000,00
6574	Subvention	Aide diagnostic accessibilité copropriétés	Tiers non identifiés	Personne physique	2 000,00
6574	Subvention	Aide Audit Energétique part ADEME+Agglo	Tiers non identifiés	Personne physique	24 000,00
6574	Subvention	Aide à l'ingénierie dans le cadre du SPPEH	Tiers non identifiés	Personne physique	91 000,00
6574	Club de glace	subvention 2021	Valence Hockey Club	Association	70 000,00
6574	Subvention de fonctionnement	subvention 2021	VILESTA	Association	3 000,00

(1) Indiquer l'article d'imputation de la subvention.

(2) Dénomination ou numéro éventuel de la subvention.

(3) Objet pour lequel est versée la subvention.

<b>IV – ANNEXES</b>	<b>IV</b>
<b>ENGAGEMENTS HORS BILAN AUTORISATIONS DE PROGRAMME ET CREDITS DE PAIEMENT</b>	<b>B2.1</b>

**B2.1 – SITUATION DES AUTORISATIONS DE PROGRAMME ET CREDITS DE PAIEMENT**

N° ou intitulé de l'AP	Montant des AP			Montant des CP			
	Pour mémoire AP votée y compris ajustement	Révision de l'exercice N	Total cumulé (toutes les délibérations y compris pour N)	Crédits de paiement antérieurs (réalisations cumulées au 01/01/N) (1)	Crédits de paiement ouverts au titre de l'exercice N (2)	Restes à financer de l'exercice N+1	Restes à financer (exercices au-delà de N+1)
2015-P5.02 Aide aux logements sociaux	4 661 000,00	0,00	4 661 000,00	3 906 381,00	82 000,00	0,00	672 619,00
2016-P1.02 Cartoucherie phase 3 (aménagement urbain)	4 660 000,00	0,00	4 660 000,00	4 100 717,53	515 000,00	44 282,00	0,00
2018-HP.03 Comédie	4 000 000,00	0,00	4 000 000,00	1 631 776,00	2 344 601,00	23 623,00	0,00
2016-P5.01 Développement de la fibre optique	3 755 000,00	0,00	3 755 000,00	2 736 166,00	451 050,00	451 050,00	116 734,00
2020-P5.07 Echangeur des Couleures	390 000,00	0,00	390 000,00	64 670,00	145 079,00	180 251,00	0,00
2016-P4.04 Eclairage public	17 800 000,00	0,00	17 800 000,00	14 150 501,61	3 649 498,00	0,00	0,00
2015-P5.04 Fonds de concours	8 790 000,00	0,00	8 790 000,00	6 403 017,00	2 386 983,00	0,00	0,00
2019-P5.06 Fonds de soutien aux communes touchées par l'état de catastrophe naturelle	900 000,00	0,00	900 000,00	186 456,00	713 544,00	0,00	0,00
2016-P4.02 Gestion des eaux pluviales	17 389 000,00	0,00	17 389 000,00	11 543 917,03	4 067 000,00	1 778 083,00	0,00
2017-P1.06 Halte fluviale	1 400 000,00	0,00	1 400 000,00	825 670,80	400 000,00	174 329,00	0,00
2016-P2.07 Informatisation des écoles	1 226 000,00	0,00	1 226 000,00	1 225 932,99	156 067,00	0,00	0,00
2016-P3.01 Médiathèques (Chabeuil et la Monnaie)	1 190 000,00	0,00	1 190 000,00	1 156 859,46	33 141,00	0,00	0,00
2016-P3.02 Médiathèques et archives Latour Maubourg	21 800 000,00	0,00	21 800 000,00	18 994 172,43	2 805 828,00	0,00	0,00
2018-P5.03 PLH	21 350 000,00	0,00	21 350 000,00	4 296 250,00	3 325 000,00	3 325 000,00	10 403 750,00
2018-2023 2018-P1.04 Palais des congrès - Valence	18 500 000,00	0,00	18 500 000,00	4 033 234,00	13 856 000,00	610 766,00	0,00
2017-P2.04 Piscine Epervière	14 045 000,00	0,00	14 045 000,00	13 640 400,00	404 600,00	0,00	0,00
2016-P2.03 Piscine Portes les Valence	10 600 000,00	0,00	10 600 000,00	9 200 194,00	1 399 806,00	0,00	0,00

N° ou intitulé de l'AP	Montant des AP			Montant des CP			
	Pour mémoire AP votée y compris ajustement	Révision de l'exercice N	Total cumulé (toutes les délibérations y compris pour N)	Crédits de paiement antérieurs (réalisations cumulées au 01/01/N) (1)	Crédits de paiement ouverts au titre de l'exercice N (2)	Restes à financer de l'exercice N+1	Restes à financer (exercices au-delà de N+1)
2016-P2.05 Piscine Romans Caneton	12 300 000,00	0,00	12 300 000,00	12 069 189,02	230 811,00	0,00	0,00
2015-P2.01 Plan crèches	6 157 000,00	0,00	6 157 000,00	4 017 112,90	731 600,00	1 408 287,00	0,00
2015-P1.10 Rénovation voirie des zones économiques	15 835 000,00	0,00	15 835 000,00	9 868 875,12	3 785 020,00	2 181 105,00	0,00
2015-HP.01 Siège agglomération	14 000 000,00	0,00	14 000 000,00	11 964 691,99	2 035 308,00	0,00	0,00

(1) Il s'agit des réalisations effectives correspondant aux mandats émis.

(2) Il s'agit du montant prévu initialement par l'échéancier corrigé des révisions.



<b>IV – ANNEXES</b>	<b>IV</b>
<b>ENGAGEMENTS HORS BILAN</b> <b>ETAT DES RECETTES GREVEES D'UNE AFFECTATION SPECIALE</b>	<b>B3</b>

**B3 – ETAT DES RECETTES GREVEES D'UNE AFFECTATION SPECIALE**

<b>Libellé de la recette : Taxes de séjour</b>			
Reste à employer au 01/01/N :			0,00
<b>Recettes</b>			
<b>Chapitres</b>	<b>Articles</b>	<b>Libellé de l'article</b>	<b>Montant</b>
73	7362	Taxes de séjour	660 000,00
<b>Total recettes</b>			<b>660 000,00</b>
<b>Dépenses</b>			
<b>Chapitres</b>	<b>Articles</b>	<b>Libellé de l'article</b>	<b>Montant</b>
73	7362	Taxes de séjour	660 000,00
<b>Total dépenses</b>			<b>660 000,00</b>
Reste à employer au 31/12/N :			0,00

<b>TOTAL Reste à employer au 01/01/N :</b>		<b>0.00</b>
<b>TOTAL Recettes</b>	<b>660 000,00</b>	<b>Total Dépenses</b> <span style="float: right;">660 000,00</span>
<b>TOTAL Reste à employer au 31/12/N :</b>		<b>0.00</b>

<b>IV – ANNEXES</b>	<b>IV</b>
<b>AUTRES ELEMENTS D'INFORMATIONS – ETAT DU PERSONNEL AU 01/01/N</b>	<b>C1</b>

**C1 – ETAT DU PERSONNEL AU 01/01/N**

GRADES OU EMPLOIS (1)	CATEGORIES (2)	EMPLOIS BUDGETAIRES (3)			EFFECTIFS POURVUS SUR EMPLOIS BUDGETAIRES EN ETPT (4)		
		EMPLOIS PERMANENTS À TEMPS COMPLET	EMPLOIS PERMANENTS À TEMPS NON COMPLET	TOTAL	AGENTS TITULAIRES	AGENTS NON TITULAIRES	TOTAL
<b>EMPLOIS FONCTIONNELS (a)</b>		<b>0,00</b>	<b>0,00</b>	<b>0,00</b>	<b>0,00</b>	<b>0,00</b>	<b>0,00</b>
Directeur général des services		0,00	0,00	0,00	0,00	0,00	0,00
Directeur général adjoint des services		0,00	0,00	0,00	0,00	0,00	0,00
Directeur général des services techniques		0,00	0,00	0,00	0,00	0,00	0,00
Emplois créés au titre de l'article 6-1 de la loi n° 84-53		0,00	0,00	0,00	0,00	0,00	0,00
<b>FILIERE ADMINISTRATIVE (b)</b>		<b>116,00</b>	<b>5,00</b>	<b>121,00</b>	<b>81,60</b>	<b>17,90</b>	<b>99,50</b>
Adjoint administratif territoriaux	C	45,00	1,00	46,00	32,40	7,00	39,40
Attachés Territoriaux	A	39,00	1,00	40,00	23,70	7,90	31,60
Emplois fonctionnels administratifs	A	2,00	0,00	2,00	2,00	0,00	2,00
Rédacteurs Territoriaux	B	30,00	3,00	33,00	23,50	3,00	26,50
<b>FILIERE TECHNIQUE (c)</b>		<b>139,00</b>	<b>12,00</b>	<b>151,00</b>	<b>92,63</b>	<b>31,84</b>	<b>124,47</b>
Adjoint techniques territoriaux	C	87,00	11,00	98,00	58,23	19,04	77,27
Agents de maîtrise Territoriaux	C	9,00	0,00	9,00	7,00	1,00	8,00
Ingénieurs en chef territoriaux	A	1,00	0,00	1,00	0,00	0,00	0,00
Ingénieurs territoriaux	A	20,00	0,00	20,00	12,40	7,00	19,40
Techniciens territoriaux	B	22,00	1,00	23,00	15,00	4,80	19,80
<b>FILIERE SOCIALE (d)</b>		<b>120,00</b>	<b>49,00</b>	<b>169,00</b>	<b>94,91</b>	<b>30,18</b>	<b>125,09</b>
Agents sociaux territoriaux	C	65,00	12,00	77,00	42,01	24,50	66,51
Agents ter.spécialis. écoles maternelles	C	1,00	0,00	1,00	1,00	0,00	1,00
Assistants terr. socio-éducatifs	A	7,00	1,00	8,00	4,70	2,00	6,70
Educateurs terr. de jeunes enfants	A	47,00	36,00	83,00	47,20	3,68	50,88
<b>FILIERE MEDICO-SOCIALE(e)</b>		<b>125,00</b>	<b>27,00</b>	<b>152,00</b>	<b>102,93</b>	<b>9,70</b>	<b>112,63</b>
Auxiliaires de puériculture territoriaux	C	99,00	5,00	104,00	78,23	6,80	85,03
Auxiliaires de soins territoriaux	C	1,00	0,00	1,00	1,00	0,00	1,00
Cadres territoriaux de santé	A	0,00	3,00	3,00	1,00	0,00	1,00
Infirmiers Terr. en Soins Généraux	A	10,00	6,00	16,00	10,50	0,00	10,50
Psychologues territoriaux	A	0,00	13,00	13,00	0,30	0,90	1,20
Puéricultrices cadres territoriaux santé	A	2,00	0,00	2,00	1,00	0,00	1,00
Puéricultrices territoriales	A	13,00	0,00	13,00	10,90	2,00	12,90
<b>FILIERE MEDICO-TECHNIQUE (f)</b>		<b>0,00</b>	<b>4,00</b>	<b>4,00</b>	<b>0,10</b>	<b>0,28</b>	<b>0,38</b>
Techniciens Paramédicaux Territoriaux	B	0,00	4,00	4,00	0,10	0,28	0,38
<b>FILIERE SPORTIVE (g)</b>		<b>23,00</b>	<b>0,00</b>	<b>23,00</b>	<b>11,00</b>	<b>8,50</b>	<b>19,50</b>
Conseillers ter.activités physiq.&sport.	A	1,00	0,00	1,00	1,00	0,00	1,00
Educateurs territoriaux des APS	B	22,00	0,00	22,00	10,00	8,50	18,50
<b>FILIERE CULTURELLE (h)</b>		<b>169,00</b>	<b>41,00</b>	<b>210,00</b>	<b>153,84</b>	<b>13,35</b>	<b>167,19</b>

CA VALENCE ROMANS AGGLO - BUDGET PRINCIPAL - BP - 2021

GRADES OU EMPLOIS (1)	CATEGORIES (2)	EMPLOIS BUDGETAIRES (3)			EFFECTIFS POURVUS SUR EMPLOIS BUDGETAIRES EN ETPT (4)		
		EMPLOIS PERMANENTS À TEMPS COMPLET	EMPLOIS PERMANENTS À TEMPS NON COMPLET	TOTAL	AGENTS TITULAIRES	AGENTS NON TITULAIRES	TOTAL
Adjoint du patrimoine territoriaux	C	40,00	1,00	41,00	36,30	1,00	37,30
Assist.Ter.Conserv.Patrimoine&Biblio	B	56,00	0,00	56,00	48,00	3,00	51,00
Assistants Territ. Enseign Artistique	B	25,00	33,00	58,00	23,53	5,85	29,38
Attachés ter. de conserv. du patrimoine	A	4,00	1,00	5,00	3,40	1,00	4,40
Bibliothécaires territoriaux	A	8,00	0,00	8,00	7,60	0,00	7,60
Conservateurs territor. de bibliothèques	A	3,00	0,00	3,00	1,00	1,00	2,00
Directeurs établ.ter.enseign. artistique	A	2,00	0,00	2,00	2,00	0,00	2,00
Professeurs ter. enseignement artistique	A	31,00	6,00	37,00	32,01	1,50	33,51
<b>FILIERE ANIMATION (i)</b>		<b>75,00</b>	<b>10,00</b>	<b>85,00</b>	<b>62,84</b>	<b>8,36</b>	<b>71,20</b>
Adjoint territoriaux d'animation	C	63,00	9,00	72,00	52,34	7,36	59,70
Animateurs territoriaux	B	12,00	1,00	13,00	10,50	1,00	11,50
<b>FILIERE POLICE (j)</b>		<b>0,00</b>	<b>0,00</b>	<b>0,00</b>	<b>0,00</b>	<b>0,00</b>	<b>0,00</b>
<b>EMPLOIS NON CITES (k) (5)</b>		<b>45,00</b>	<b>0,00</b>	<b>45,00</b>	<b>0,00</b>	<b>28,00</b>	<b>28,00</b>
Assistantes Maternelles		45,00	0,00	45,00	0,00	28,00	28,00
<b>TOTAL GENERAL (b + c + d + e + f + g + h + i + j + k)</b>		<b>812,00</b>	<b>148,00</b>	<b>960,00</b>	<b>599,85</b>	<b>148,11</b>	<b>747,96</b>

(1) Les grades ou emplois sont désignés conformément à la circulaire n° NOR : INTB9500102C du 23 mars 1995. Les emplois fonctionnels sont également comptabilisés dans leur filière d'origine.

(2) Catégories : A, B ou C.

(3) Emplois budgétaires créés par l'assemblée délibérante. Les emplois permanents à temps complet sont comptabilisés pour une unité, les emplois à temps non complet sont comptabilisés à hauteur de la quotité de travail prévue par la délibération créant l'emploi.

(4) Equivalent temps plein annuel travaillé (ETPT). Le décompte est proportionnel à l'activité des agents, mesurée par leur quotité de temps de travail et par leur période d'activité sur l'année :

ETPT = Effectifs physiques \* quotité de temps de travail \* période d'activité dans l'année

Exemple : un agent à temps plein (quotité de travail = 100 %) présent toute l'année correspond à 1 ETPT ; un agent à temps partiel, à 80 % (quotité de travail = 80 %) présent toute l'année correspond à 0,8 ETPT ; un agent à temps partiel, à 80 % (quotité de travail = 80 %) présent la moitié de l'année (ex : CDD de 6 mois, recrutement à mi-année) correspond à 0,4 ETPT (0,8 \* 6 / 12).

(5) Par exemple : emplois dont les missions ne correspondent pas à un cadre d'emploi existant, « emplois spécifiques » régis par l'article 139 ter de la loi n° 84-53 du 26 janvier 1984 etc.

<b>IV – ANNEXES</b>	<b>IV</b>
<b>AUTRES ELEMENTS D'INFORMATIONS – ETAT DU PERSONNEL AU 01/01/N</b>	<b>C1</b>

**C1 – ETAT DU PERSONNEL AU 01/01/N (suite)**

AGENTS NON TITULAIRES EN FONCTION AU 01/01/N	CATEGORIES (1)	SECTEUR (2)	REMUNERATION (3)		CONTRAT	
			Indice (8)	Euros	Fondement du contrat (4)	Nature du contrat (5)
<b>Agents occupant un emploi permanent (6)</b>				<b>0,00</b>		
Adjoints administratifs territoriaux	C	ADM	354	0,00	3-1	CDD
Adjoints administratifs territoriaux	C	ADM	354	0,00	3-2	CDD
Adjoints administratifs territoriaux	C	ADM	354	0,00	3-2	CDD
Adjoints administratifs territoriaux	C	ADM	354	0,00	3-2	CDD
Adjoints administratifs territoriaux	C	ADM	354	0,00	3-1	CDD
Adjoints administratifs territoriaux	C	ADM	354	0,00	3-2	CDD
Adjoints administratifs territoriaux	C	ADM	354	0,00	3-2	CDD
Adjoints administratifs territoriaux	C	ADM	354	0,00	3-1	CDD
Adjoints administratifs territoriaux	C	ADM	354	0,00	3-2	CDD
Adjoints administratifs territoriaux	C	ADM	354	0,00	3-2	CDD
Adjoints du patrimoine territoriaux	C	CULT	354	0,00	3-1	CDD
Adjoints du patrimoine territoriaux	C	CULT	354	0,00	3-a°	CDD
Adjoints techniques territoriaux	C	TECH	354	0,00	3-2	CDD
Adjoints techniques territoriaux	C	TECH	354	0,00	3-1	CDD
Adjoints techniques territoriaux	C	TECH	354	0,00	3-2	CDD
Adjoints techniques territoriaux	C	TECH	354	0,00	3-2	CDD
Adjoints techniques territoriaux	C	TECH	354	0,00	3-1	CDD
Adjoints techniques territoriaux	C	TECH	354	0,00	3-2	CDD
Adjoints techniques territoriaux	C	TECH	361	0,00	3-2	CDD
Adjoints techniques territoriaux	C	TECH	354	0,00	3-1	CDD
Adjoints techniques territoriaux	C	TECH	354	0,00	3-2	CDD
Adjoints techniques territoriaux	C	TECH	354	0,00	3-2	CDD
Adjoints techniques territoriaux	C	TECH	354	0,00	3-2	CDD
Adjoints techniques territoriaux	C	TECH	354	0,00	3-2	CDD
Adjoints techniques territoriaux	C	TECH	354	0,00	3-1	CDD
Adjoints techniques territoriaux	C	TECH	401	0,00	3-2	CDD
Adjoints techniques territoriaux	C	TECH	354	0,00	3-2	CDD
Adjoints techniques territoriaux	C	TECH	354	0,00	3-2	CDD
Adjoints techniques territoriaux	C	TECH	354	0,00	3-2	CDD
Adjoints techniques territoriaux	C	TECH	354	0,00	3-2	CDD
Adjoints techniques territoriaux	C	TECH	354	0,00	3-2	CDD
Adjoints techniques territoriaux	C	TECH	354	0,00	3-2	CDD
Adjoints techniques territoriaux	C	TECH	354	0,00	3-1	CDD
Adjoints techniques territoriaux	C	TECH	354	0,00	3-2	CDD
Adjoints techniques territoriaux	C	TECH	354	0,00	3-2	CDD
Adjoints techniques territoriaux	C	TECH	354	0,00	3-2	CDD
Adjoints techniques territoriaux	C	TECH	354	0,00	3-2	CDD
Adjoints techniques territoriaux	C	TECH	354	0,00	3-2	CDD
Adjoints techniques territoriaux	C	TECH	354	0,00	3-2	CDD
Adjoints techniques territoriaux	C	TECH	354	0,00	3-2	CDD
Adjoints techniques territoriaux	C	TECH	354	0,00	3-2	CDD
Adjoints territoriaux d'animation	C	ANIM	354	0,00	3-2	CDD
Adjoints territoriaux d'animation	C	ANIM	356	0,00	3-4	CDI
Adjoints territoriaux d'animation	C	ANIM	354	0,00	3-1	CDD
Adjoints territoriaux d'animation	C	ANIM	354	0,00	3-2	CDD
Adjoints territoriaux d'animation	C	ANIM	354	0,00	3-a°	CDD



## CA VALENCE ROMANS AGGLO - BUDGET PRINCIPAL - BP - 2021

AGENTS NON TITULAIRES EN FONCTION AU 01/01/N	CATEGORIES (1)	SECTEUR (2)	REMUNERATION (3)		CONTRAT	
			Indice (8)	Euros	Fondement du contrat (4)	Nature du contrat (5)
Assistants Territ. Enseign Artistique	B	CULT	638	0,00	3-1	CDD
Assistants Territ. Enseign Artistique	B	CULT	660	0,00	3-2	CDD
Assistants Territ. Enseign Artistique	B	CULT	599	0,00	3-1	CDD
Assistants Territ. Enseign Artistique	B	CULT	372	0,00	3-a°	CDD
Assistants Territ. Enseign Artistique	B	CULT	397	0,00	3-2	CDD
Assistants Territ. Enseign Artistique	B	CULT	372	0,00	3-2	CDD
Assistants Territ. Enseign Artistique	B	CULT	372	0,00	3-2	CDD
Assistants Territ. Enseign Artistique	B	CULT	372	0,00	3-4	CDI
Assistants Territ. Enseign Artistique	B	CULT	397	0,00	3-4	CDI
Assistants Territ. Enseign Artistique	B	CULT	372	0,00	3-2	CDD
Assistants Territ. Enseign Artistique	B	CULT	389	0,00	3-2	CDD
Assistants Territ. Enseign Artistique	B	CULT	513	0,00	3-2	CDD
Assistants Territ. Enseign Artistique	B	CULT	397	0,00	3-2	CDD
Assistants Territ. Enseign Artistique	B	CULT	372	0,00	3-2	CDD
Assistants terr. socio-éducatifs	A	S	478	0,00	3-4	CDI
Assistants terr. socio-éducatifs	A	S	444	0,00	3-2	CDD
Attachés Territoriaux	A	ADM	946	0,00	3-4	CDI
Attachés Territoriaux	A	ADM	821	0,00	3-4	CDI
Attachés Territoriaux	A	ADM	653	0,00	3-4	CDI
Attachés Territoriaux	A	ADM	469	0,00	3-3-2°	CDD
Attachés Territoriaux	A	ADM	611	0,00	3-4	CDI
Attachés Territoriaux	A	ADM	611	0,00	3-4	CDI
Attachés Territoriaux	A	ADM	778	0,00	3-4	CDI
Attachés Territoriaux	A	ADM	732	0,00	3-4	CDI
Attachés Territoriaux	A	ADM	653	0,00	3-4	CDI
Attachés ter. de conserv. du patrimoine	A	CULT	525	0,00	3-2	CDD
Auxiliaires de puériculture territoriaux	C	MS	354	0,00	3-1	CDD
Auxiliaires de puériculture territoriaux	C	MS	356	0,00	3-2	CDD
Auxiliaires de puériculture territoriaux	C	MS	354	0,00	3-1	CDD
Auxiliaires de puériculture territoriaux	C	MS	356	0,00	3-1	CDD
Auxiliaires de puériculture territoriaux	C	MS	356	0,00	3-a°	CDD
Auxiliaires de puériculture territoriaux	C	MS	356	0,00	3-1	CDD
Auxiliaires de puériculture territoriaux	C	MS	356	0,00	3-2	CDD
Auxiliaires de puériculture territoriaux	C	MS	354	0,00	3-1	CDD
Auxiliaires de puériculture territoriaux	C	MS	356	0,00	3-1	CDD
Auxiliaires de puériculture territoriaux	C	MS	356	0,00	3-2	CDD
Auxiliaires de puériculture territoriaux	C	MS	356	0,00	3-2	CDD
Auxiliaires de puériculture territoriaux	C	MS	354	0,00	3-1	CDD
Auxiliaires de puériculture territoriaux	C	MS	354	0,00	3-1	CDD
Educateurs terr. de jeunes enfants	A	S	404	0,00	3-1	CDD
Educateurs terr. de jeunes enfants	A	S	404	0,00	3-1	CDD
Educateurs terr. de jeunes enfants	A	S	453	0,00	3-4	CDI
Educateurs terr. de jeunes enfants	A	S	356	0,00	3-1	CDD
Educateurs terr. de jeunes enfants	A	S	438	0,00	3-1	CDD
Educateurs terr. de jeunes enfants	A	S	680	0,00	3-2	CDD
Educateurs terr. de jeunes enfants	A	S	623	0,00	3-2	CDD
Educateurs terr. de jeunes enfants	A	S	623	0,00	3-3-2°	CDD
Educateurs terr. de jeunes enfants	A	S	623	0,00	3-3-2°	CDD
Educateurs terr. de jeunes enfants	A	S	623	0,00	3-2	CDD

## CA VALENCE ROMANS AGGLO - BUDGET PRINCIPAL - BP - 2021

AGENTS NON TITULAIRES EN FONCTION AU 01/01/N	CATEGORIES (1)	SECTEUR (2)	REMUNERATION (3)		CONTRAT	
			Indice (8)	Euros	Fondement du contrat (4)	Nature du contrat (5)
Educateurs terr. de jeunes enfants	A	S	412	0,00	3-2	CDD
Educateurs terr. de jeunes enfants	A	S	623	0,00	3-3-2°	CDD
Educateurs terr. de jeunes enfants	A	S	619	0,00	3-3-2°	CDD
Educateurs terr. de jeunes enfants	A	S	623	0,00	3-2	CDD
Educateurs terr. de jeunes enfants	A	S	478	0,00	3-a°	CDD
Educateurs terr. de jeunes enfants	A	S	597	0,00	3-2	CDD
Educateurs terr. de jeunes enfants	A	S	354	0,00	3-a°	CDD
Educateurs territoriaux des APS	B	SP	379	0,00	3-2	CDD
Educateurs territoriaux des APS	B	SP	379	0,00	3-a°	CDD
Educateurs territoriaux des APS	B	SP	478	0,00	3-4	CDI
Educateurs territoriaux des APS	B	SP	379	0,00	3-2	CDD
Educateurs territoriaux des APS	B	SP	379	0,00	3-2	CDD
Educateurs territoriaux des APS	B	SP	379	0,00	3-2	CDD
Educateurs territoriaux des APS	B	SP	379	0,00	3-a°	CDD
Educateurs territoriaux des APS	B	SP	379	0,00	3-2	CDD
Educateurs territoriaux des APS	B	SP	573	0,00	3-a°	CDD
Ingénieurs territoriaux	A	TECH	518	0,00	3-2	CDD
Ingénieurs territoriaux	A	TECH	484	0,00	3-2	CDD
Ingénieurs territoriaux	A	TECH	946	0,00	3-4	CDI
Ingénieurs territoriaux	A	TECH	484	0,00	3-2	CDD
Ingénieurs territoriaux	A	TECH	565	0,00	3-4	CDI
Ingénieurs territoriaux	A	TECH	565	0,00	3-4	CDI
Ingénieurs territoriaux	A	TECH	444	0,00	3-2	CDD
Ingénieurs territoriaux	A	TECH	518	0,00	3-3-2°	CDD
Professeurs ter. enseignement artistique	A	CULT	484	0,00	3-1	CDD
Professeurs ter. enseignement artistique	A	CULT	372	0,00	3-1	CDD
Professeurs ter. enseignement artistique	A	CULT	415	0,00	3-1	CDD
Professeurs ter. enseignement artistique	A	CULT	450	0,00	3-a°	CDD
Professeurs ter. enseignement artistique	A	CULT	684	0,00	3-1	CDD
Professeurs ter. enseignement artistique	A	CULT	429	0,00	3-a°	CDD
Psychologues territoriaux	A	MS	619	0,00	3-3-2°	CDD
Psychologues territoriaux	A	MS	619	0,00	3-3-2°	CDD
Psychologues territoriaux	A	MS	619	0,00	3-2	CDD
Psychologues territoriaux	A	MS	619	0,00	3-3-2°	CDD
Psychologues territoriaux	A	MS	619	0,00	3-2	CDD
Psychologues territoriaux	A	MS	619	0,00	3-3-2°	CDD
Psychologues territoriaux	A	MS	619	0,00	3-3-2°	CDD
Psychologues territoriaux	A	MS	619	0,00	3-3-2°	CDD
Psychologues territoriaux	A	MS	619	0,00	3-3-2°	CDD
Psychologues territoriaux	A	MS	619	0,00	3-3-2°	CDD
Puéricultrices territoriales	A	MS	561	0,00	3-2	CDD
Puéricultrices territoriales	A	MS	489	0,00	3-2	CDD
Rédacteurs Territoriaux	B	ADM	538	0,00	3-a°	CDD
Rédacteurs Territoriaux	B	ADM	372	0,00	3-1	CDD
Rédacteurs Territoriaux	B	ADM	372	0,00	3-2	CDD
Rédacteurs Territoriaux	B	ADM	372	0,00	3-2	CDD
Techniciens Paramédicaux Territoriaux	B	MT	587	0,00	3-2	CDD
Techniciens Paramédicaux Territoriaux	B	MT	587	0,00	3-3-2°	CDD
Techniciens territoriaux	B	TECH	415	0,00	3-2	CDD

CA VALENCE ROMANS AGGLO - BUDGET PRINCIPAL - BP - 2021

AGENTS NON TITULAIRES EN FONCTION AU 01/01/N	CATEGORIES (1)	SECTEUR (2)	REMUNERATION (3)		CONTRAT	
			Indice (8)	Euros	Fondement du contrat (4)	Nature du contrat (5)
Techniciens territoriaux	B	TECH	388	0,00	3-a°	CDD
Techniciens territoriaux	B	TECH	429	0,00	3-2	CDD
Techniciens territoriaux	B	TECH	452	0,00	3-2	CDD
Techniciens territoriaux	B	TECH	480	0,00	3-2	CDD
Techniciens territoriaux	B	TECH	372	0,00	3-1	CDD
Techniciens territoriaux	B	TECH	388	0,00	3-2	CDD
Techniciens territoriaux	B	TECH	388	0,00	3-2	CDD
<b>Agents occupant un emploi non permanent (7)</b>				<b>0,00</b>		
Adjoints administratifs territoriaux	C	ADM	354	0,00	3-a°	CDD
Adjoints administratifs territoriaux	C	ADM	354	0,00	3-a°	CDD
Adjoints administratifs territoriaux	C	ADM	354	0,00	3-a°	CDD
Adjoints du patrimoine territoriaux	C	CULT	354	0,00	3-a°	CDD
Adjoints du patrimoine territoriaux	C	CULT	354	0,00	3-a°	CDD
Adjoints techniques territoriaux	C	TECH	354	0,00	3-a°	CDD
Adjoints techniques territoriaux	C	TECH	387	0,00	3-a°	CDD
Adjoints techniques territoriaux	C	TECH	354	0,00	3-a°	CDD
Adjoints techniques territoriaux	C	TECH	354	0,00	3-a°	CDD
Adjoints techniques territoriaux	C	TECH	354	0,00	3-a°	CDD
Adjoints techniques territoriaux	C	TECH	354	0,00	3-a°	CDD
Adjoints techniques territoriaux	C	TECH	354	0,00	3-a°	CDD
Adjoints techniques territoriaux	C	TECH	354	0,00	3-a°	CDD
Adjoints techniques territoriaux	C	TECH	354	0,00	3-a°	CDD
Adjoints techniques territoriaux	C	TECH	354	0,00	3-a°	CDD
Adjoints techniques territoriaux	C	TECH	354	0,00	3-a°	CDD
Adjoints techniques territoriaux	C	TECH	354	0,00	3-a°	CDD
Adjoints techniques territoriaux	C	TECH	354	0,00	3-a°	CDD
Adjoints techniques territoriaux	C	TECH	354	0,00	3-a°	CDD
Adjoints techniques territoriaux	C	TECH	354	0,00	3-a°	CDD
Adjoints techniques territoriaux	C	TECH	354	0,00	3-a°	CDD
Adjoints techniques territoriaux	C	TECH	354	0,00	3-a°	CDD
Adjoints techniques territoriaux	C	TECH	354	0,00	3-a°	CDD
Adjoints techniques territoriaux	C	TECH	354	0,00	3-a°	CDD
Adjoints techniques territoriaux	C	TECH	354	0,00	3-a°	CDD
Adjoints techniques territoriaux	C	TECH	354	0,00	3-a°	CDD
Adjoints techniques territoriaux	C	TECH	354	0,00	3-a°	CDD
Adjoints techniques territoriaux	C	TECH	354	0,00	3-a°	CDD
Adjoints techniques territoriaux	C	TECH	354	0,00	3-a°	CDD
Adjoints techniques territoriaux	C	TECH	354	0,00	3-a°	CDD
Adjoints techniques territoriaux	C	TECH	354	0,00	3-a°	CDD
Adjoints techniques territoriaux	C	TECH	354	0,00	3-a°	CDD
Adjoints techniques territoriaux	C	TECH	354	0,00	3-a°	CDD
Adjoints techniques territoriaux	C	TECH	354	0,00	3-a°	CDD
Adjoints techniques territoriaux	C	TECH	354	0,00	3-a°	CDD
Adjoints techniques territoriaux	C	TECH	354	0,00	3-a°	CDD
Adjoints territoriaux d'animation	C	ANIM	354	0,00	3-a°	CDD
Adjoints territoriaux d'animation	C	ANIM	354	0,00	3-a°	CDD
Adjoints territoriaux d'animation	C	ANIM	354	0,00	3-a°	CDD
Adjoints territoriaux d'animation	C	ANIM	354	0,00	3-a°	CDD
Adjoints territoriaux d'animation	C	ANIM	354	0,00	3-a°	CDD
Adjoints territoriaux d'animation	C	ANIM	354	0,00	3-a°	CDD
Adjoints territoriaux d'animation	C	ANIM	354	0,00	3-a°	CDD
Adjoints territoriaux d'animation	C	ANIM	354	0,00	3-a°	CDD
Adjoints territoriaux d'animation	C	ANIM	354	0,00	3-a°	CDD
Adjoints territoriaux d'animation	C	ANIM	354	0,00	3-a°	CDD



## CA VALENCE ROMANS AGGLO - BUDGET PRINCIPAL - BP - 2021

AGENTS NON TITULAIRES EN FONCTION AU 01/01/N	CATEGORIES (1)	SECTEUR (2)	REMUNERATION (3)		CONTRAT	
			Indice (8)	Euros	Fondement du contrat (4)	Nature du contrat (5)
Adjoints territoriaux d'animation	C	ANIM	354	0,00	3-a°	CDD
Adjoints territoriaux d'animation	C	ANIM	354	0,00	3-a°	CDD
Adjoints territoriaux d'animation	C	ANIM	354	0,00	3-a°	CDD
Adjoints territoriaux d'animation	C	ANIM	354	0,00	3-a°	CDD
Adjoints territoriaux d'animation	C	ANIM	354	0,00	3-a°	CDD
Adjoints territoriaux d'animation	C	ANIM	354	0,00	3-a°	CDD
Adjoints territoriaux d'animation	C	ANIM	354	0,00	3-a°	CDD
Adjoints territoriaux d'animation	C	ANIM	354	0,00	3-a°	CDD
Adjoints territoriaux d'animation	C	ANIM	354	0,00	3-a°	CDD
Agents sociaux territoriaux	C	S	354	0,00	3-a°	CDD
Agents sociaux territoriaux	C	S	354	0,00	3-a°	CDD
Agents sociaux territoriaux	C	S	354	0,00	3-a°	CDD
Agents sociaux territoriaux	C	S	354	0,00	3-a°	CDD
Agents sociaux territoriaux	C	S	354	0,00	3-a°	CDD
Agents sociaux territoriaux	C	S	354	0,00	3-a°	CDD
Agents sociaux territoriaux	C	S	354	0,00	3-a°	CDD
Agents sociaux territoriaux	C	S	354	0,00	3-a°	CDD
Agents sociaux territoriaux	C	S	354	0,00	3-a°	CDD
Agents sociaux territoriaux	C	S	354	0,00	3-a°	CDD
Agents sociaux territoriaux	C	S	354	0,00	3-a°	CDD
Agents sociaux territoriaux	C	S	354	0,00	3-a°	CDD
Agents sociaux territoriaux	C	S	354	0,00	3-a°	CDD
Agents sociaux territoriaux	C	S	354	0,00	3-a°	CDD
Agents sociaux territoriaux	C	S	354	0,00	3-a°	CDD
Agents sociaux territoriaux	C	S	354	0,00	3-a°	CDD
Agents sociaux territoriaux	C	S	354	0,00	3-a°	CDD
Agents sociaux territoriaux	C	S	354	0,00	3-a°	CDD
Agents sociaux territoriaux	C	S	354	0,00	3-a°	CDD
Agents sociaux territoriaux	C	S	354	0,00	3-a°	CDD
Agents sociaux territoriaux	C	S	354	0,00	3-a°	CDD
Agents sociaux territoriaux	C	S	354	0,00	3-a°	CDD
Apprentis		OTR		0,00	A	A
Apprentis		OTR		0,00	A	A
Apprentis		OTR		0,00	A	A
Assist.Ter.Conserv.Patrimoine&Biblio	B	CULT	372	0,00	3-a°	CDD
Assist.Ter.Conserv.Patrimoine&Biblio	B	CULT	372	0,00	3-a°	CDD
Assistante maternelle		OTR		0,00	A	A
Assistante maternelle		OTR		0,00	A	A
Assistante maternelle		OTR		0,00	A	A
Assistante maternelle		OTR		0,00	A	A
Assistante maternelle		OTR		0,00	A	A
Assistante maternelle		OTR		0,00	A	A
Assistante maternelle		OTR		0,00	A	A
Assistante maternelle		OTR		0,00	A	A
Assistante maternelle		OTR		0,00	A	A
Assistante maternelle		OTR		0,00	A	A
Assistante maternelle		OTR		0,00	A	A
Assistante maternelle		OTR		0,00	A	A
Assistante maternelle		OTR		0,00	A	A
Assistante maternelle		OTR		0,00	A	A

## CA VALENCE ROMANS AGGLO - BUDGET PRINCIPAL - BP - 2021

AGENTS NON TITULAIRES EN FONCTION AU 01/01/N	CATEGORIES (1)	SECTEUR (2)	REMUNERATION (3)		CONTRAT	
			Indice (8)	Euros	Fondement du contrat (4)	Nature du contrat (5)
Assistante maternelle		OTR		0,00	A	A
Assistante maternelle		OTR		0,00	A	A
Assistante maternelle		OTR		0,00	A	A
Assistante maternelle		OTR		0,00	A	A
Assistante maternelle		OTR		0,00	A	A
Assistante maternelle		OTR		0,00	A	A
Assistante maternelle		OTR		0,00	A	A
Assistante maternelle		OTR		0,00	A	A
Assistante maternelle		OTR		0,00	A	A
Assistante maternelle		OTR		0,00	A	A
Assistante maternelle		OTR		0,00	A	A
Assistante maternelle		OTR		0,00	A	A
Assistante maternelle		OTR		0,00	A	A
Assistante maternelle		OTR		0,00	A	A
Assistante maternelle		OTR		0,00	A	A
Assistante maternelle		OTR		0,00	A	A
Assistants Territ. Enseigt Artistique	B	CULT	415	0,00	3-a°	CDD
Assistants Territ. Enseigt Artistique	B	CULT	372	0,00	3-a°	CDD
Assistants Territ. Enseigt Artistique	B	CULT	480	0,00	3-a°	CDD
Assistants Territ. Enseigt Artistique	B	CULT	372	0,00	3-a°	CDD
Assistants Territ. Enseigt Artistique	B	CULT	397	0,00	3-a°	CDD
Assistants Territ. Enseigt Artistique	B	CULT	397	0,00	3-a°	CDD
Assistants Territ. Enseigt Artistique	B	CULT	458	0,00	3-a°	CDD
Assistants Territ. Enseigt Artistique	B	CULT	372	0,00	3-a°	CDD
Assistants Territ. Enseigt Artistique	B	CULT	574	0,00	3-a°	CDD
Assistants Territ. Enseigt Artistique	B	CULT	389	0,00	3-a°	CDD
Assistants Territ. Enseigt Artistique	B	CULT	389	0,00	3-a°	CDD
Assistants Territ. Enseigt Artistique	B	CULT	372	0,00	3-a°	CDD
Attachés Territoriaux	A	ADM	567	0,00	3-a°	CDD
Attachés Territoriaux	A	ADM	567	0,00	3-a°	CDD
Attachés Territoriaux	A	ADM		0,00	3-a°	CDD
Auxiliaires de puériculture territoriaux	C	MS	356	0,00	3-a°	CDD
Auxiliaires de puériculture territoriaux	C	MS	356	0,00	3-a°	CDD
Auxiliaires de puériculture territoriaux	C	MS	356	0,00	3-a°	CDD
Auxiliaires de puériculture territoriaux	C	MS	356	0,00	3-a°	CDD
Auxiliaires de puériculture territoriaux	C	MS	356	0,00	3-a°	CDD
Auxiliaires de puériculture territoriaux	C	MS	356	0,00	3-a°	CDD
Grade non statutaire		OTR		0,00	A	A
Grade non statutaire		OTR		0,00	A	A
Grade non statutaire		OTR		0,00	A	A
Grade non statutaire		OTR		0,00	A	A
Grade non statutaire		OTR		0,00	A	A
Grade non statutaire - sans cadre emploi		OTR		0,00	110	A
Grade non statutaire - sans cadre emploi		OTR	910	0,00	110	A
Grade non statutaire - sans cadre emploi		OTR	616	0,00	110	A
Puéricultrices territoriales	A	MS	561	0,00	3-a°	CDD
Rédacteurs Territoriaux	B	ADM	431	0,00	3-a°	CDD
Rédacteurs Territoriaux	B	ADM	415	0,00	3-a°	CDD
Vacataire		OTR		0,00	A	A

CA VALENCE ROMANS AGGLO - BUDGET PRINCIPAL - BP - 2021

AGENTS NON TITULAIRES EN FONCTION AU 01/01/N	CATEGORIES (1)	SECTEUR (2)	REMUNERATION (3)		CONTRAT	
			Indice (8)	Euros	Fondement du contrat (4)	Nature du contrat (5)
Vacataire		OTR		0,00	A	A
Vacataire		OTR		0,00	A	A
Vacataire		OTR		0,00	A	A
Vacataire		OTR		0,00	A	A
Vacataire		OTR		0,00	A	A
Vacataire		OTR		0,00	A	A
Vacataire		OTR		0,00	A	A
Vacataire		OTR		0,00	A	A
Vacataire		OTR		0,00	A	A
Vacataire		OTR		0,00	A	A
Vacataire		OTR		0,00	A	A
Vacataire		OTR		0,00	A	A
Vacataire		OTR		0,00	A	A
Vacataire		OTR		0,00	A	A
Vacataire		OTR		0,00	A	A
<b>TOTAL GENERAL</b>				<b>0,00</b>		

(1) CATEGORIES: A, B et C.

(2) SECTEUR ADM : Administratif.  
 TECH : Technique.  
 URB : Urbanisme (dont aménagement urbain).  
 S : Social.  
 MS : Médico-social.  
 MT : Médico-technique.  
 SP : Sportif.  
 CULT : Culturel.  
 ANIM : Animation.  
 PM : Police.  
 OTR : Missions non rattachables à une filière.

(3) REMUNERATION : Référence à un indice brut (indiquer le niveau de l'indice brut) de la fonction publique ou en euros annuels bruts (indiquer l'ensemble des éléments de la rémunération brute annuelle).

(4) CONTRAT : Motif du contrat (loi du 26 janvier 1984 modifiée) :  
 3-a° : article 3, 1er alinéa : accroissement temporaire d'activité.  
 3-b : article 3, 2ème alinéa : accroissement saisonnier d'activité.  
 3-1 : remplacement d'un fonctionnaire autorisé à servir à temps partiel ou indisponible (maladie, maternité...).  
 3-2 : vacance temporaire d'un emploi.  
 3-3-1° : absence de cadre d'emplois de fonctionnaires susceptibles d'assurer les fonctions correspondantes.  
 3-3-2° : emplois du niveau de la catégorie A lorsque les besoins des services ou la nature des fonctions le justifient.  
 3-3-3° : emplois de secrétaire de mairie des communes de moins de 1 000 habitants et de secrétaire des groupements composés de communes dont la population moyenne est inférieure à ce seuil.  
 3-3-4° : emplois à temps non complet des communes de moins de 1 000 habitants et des groupements composés de communes dont la population moyenne est inférieure à ce seuil, lorsque la quotité de temps de travail est inférieure à 50 %.  
 3-3-5° : emplois des communes de moins de 2 000 habitants et des groupements de communes de moins de 10 000 habitants dont la création ou la suppression dépend de la décision d'une autorité qui s'impose à la collectivité ou à l'établissement en matière de création, de changement de périmètre ou de suppression d'un service public.  
 3-4 : article 21 de la loi n° 2012-347 : contrat à durée indéterminée obligatoirement proposée à un agent contractuel.  
 38 : article 38 travailleurs handicapés catégorie C.  
 47 : article 47 recrutements directs sur emplois fonctionnels.  
 110 : article 110 collaborateurs de groupes de cabinets.  
 110-1 : collaborateurs de groupes d'élus.  
 A : autres (préciser).

(5) Indiquer si l'agent contractuel est titulaire d'un contrat à durée déterminée (CDD) ou d'un contrat à durée indéterminée (CDI). Les contrats particuliers devront être labellisés « A / autres » et feront l'objet d'une précision (ex : « contrats aidés »).

(6) Occupent un emploi permanent de la fonction publique territoriale, les agents non titulaires recrutés sur le fondement des articles 3-1, 3-2, 3-3, 38 et 47 de la loi n° 84-53 du 26 janvier 1984, ainsi que les agents qui sont titulaires d'un contrat à durée indéterminée pris sur le fondement de l'article 21 de la loi n° 2012-347.

(7) Occupent un emploi non permanent de la fonction publique territoriale, les agents non titulaires recrutés sur le fondement des articles 3, 110 et 110-1.

(8) Si un contrat fixe comme référence de rémunération un traitement hors échelle, il convient de mentionner le chevron conformément à l'article 6 décret 85-1148 du 20 octobre 1985.

<b>IV – ANNEXES</b>	<b>IV</b>
<b>AUTRES ELEMENTS D'INFORMATIONS</b>	
<b>LISTE DES ORGANISMES DANS LESQUELS A ETE PRIS UN ENGAGEMENT FINANCIER</b>	<b>C2</b>

**C2 – LISTES DES ORGANISMES DANS LESQUELS A ETE PRIS UN ENGAGEMENT FINANCIER (articles L. 2313-1 et L. 2313-1-1 du CGCT)**

Les documents financiers et comptables de ces organismes sont mis à la disposition du public à (1). Toute personne a le droit de demander communication.

La nature de l'engagement (2)	Nom de l'organisme	Raison sociale de l'organisme	Nature juridique de l'organisme	Montant de l'engagement
<b>Délégation de service public (3)</b>				
07/04/2016 - Délégation de service public	Société des crématoriums de France		Entreprise	0,00
29/03/2017 - Délégation de service public	SAS Vert Marine		Entreprise	400 178,00
07/12/2017 - Délégation de service public	Espaceo Valence Romans		Entreprise	1 379 406,00
25/05/2018 - Délégation de service public	LPCR collectivités publiques		Entreprise	75 800,00
<b>Détention d'une part du capital</b>				
- Subvention de fonctionnement	SEML ROVALER		SEML	250 000,00
<b>Garantie ou cautionnement d'un emprunt</b>				
-	VALENCE ROMANS HABITAT		SA HLM	68 521 101,31
-	HABITAT DAUPHINOIS		SA HLM	18 319 909,66
-	SOLIHA DROME, SOLIDAIRES POUR LHABITAT		SA HLM	2 928 453,03
-	SA HLM ADIS		SA HLM	4 852 977,81
-	FONCIERE D HABITAT ET HUMANISME		SA HLM	1 540 165,81
-	SOCIETE D'HABITATION DES ALPES SAHLM		SA HLM	432 832,00
-	STE POUR LE DEV DE L HABITAT - SDH CONSTRUCTEUR SA		SA HLM	11 017 273,71
<b>Subventions supérieures à 75 000 € ou représentant plus de 50 % du produit figurant au compte de résultat de l'organisme</b>				
- Subvention de fonctionnement	MISSION LOCALE AGGLOMERATION ET TERRITOIRE DU VALENTINOIS	MISSION LOCALE AGGLOMERATION ET TERRITOIRE DU VALENTINOIS	Association	254 000,00
- Subvention de fonctionnement	ADUDA	ADUDA	Etablissement de droit public	175 000,00
- Subvention de fonctionnement	MISSION LOCALE DROME DES COLLINES ROYANS VERCORS	MISSION LOCALE DROME DES COLLINES ROYANS VERCORS	Association	130 000,00
- Subvention de fonctionnement	INITIACTIVE 26-07	INITIACTIVE 26-07	Association	95 000,00
- Subvention de fonctionnement	PLATEFORME TERRITORIALE DE L'EMPLOI, DE LA FORMATION ET DE L'ENTREPRISE DROME ARDECHE	PLATEFORME TERRITORIALE DE L'EMPLOI, DE LA FORMATION ET DE L'ENTREPRISE DROME ARDECHE	Association	80 000,00
- Subvention de fonctionnement	Amicale du Personnel		Association	406 600,00
- Subvention de fonctionnement	Bailleurs publics		Bailleurs publics	1 536 000,00
- Subvention de fonctionnement	Particuliers et Bailleurs privés		Particuliers et Bailleurs privés	1 871 000,00
- Subvention de fonctionnement	SOLIHA		Association	80 000,00
24/09/2013 - Subvention de fonctionnement	Train théâtre		Etablissement public national	1 080 000,00
07/01/2017 - Subvention de fonctionnement	ESAD		Association	1 379 000,00
06/12/2018 - Subvention de fonctionnement	LUX		Association	300 000,00
26/09/2019 - Subvention de fonctionnement	SMAC- La Cordonnerie		Association	240 000,00
03/12/2020 - Subvention de fonctionnement	CND Comédie		Société coopérative d'intérêt collectif à responsabilité limitée	1 000 000,00
03/12/2020 - Subvention de fonctionnement	Les clés		Etablissement public administratif local	440 000,00
25/02/2021 - Subvention de fonctionnement	Familles rurales de Chateauneuf sur Isere		Association	82 500,00
25/02/2021 - Subvention de fonctionnement	ADMIR de Saint Marcel les Valence		Association	99 000,00
25/02/2021 - Subvention de fonctionnement	La boîte a Maliss à Malissard		Association	79 200,00
<b>Autres</b>				

(1) Hôtel de ville pour les communes et siège de l'établissement pour les EPCI, syndicat, etc. et autres lieux publics désignés par la commune ou l'établissement.

(2) Indiquer la date de la décision (délibérations, contrats ou décisions de l'exécutif).

(3) Préciser la nature de la délégation (concession, affermage, régie intéressée, ...).

<b>IV – ANNEXES</b>	<b>IV</b>
<b>AUTRES ELEMENTS D'INFORMATIONS LISTE DES ETABLISSEMENTS PUBLICS CREEES PAR LA COMMUNE</b>	<b>C3.2</b>

**C3.2 – LISTE DES ETABLISSEMENTS PUBLICS CREEES (1)**

<b>Catégorie d'établissement</b>	<b>Intitulé / objet de l'établissement</b>	<b>Date de création</b>	<b>N° et date de délibération</b>	<b>Nature de l'activité (SPIC/SPA)</b>	<b>TVA (oui / non)</b>
Régie personnalisée	Cnetre culturel Les Clévos	10/04/2013	-	SPA	Non
Régie personnalisée	Train Théâtre	01/10/2013	-	SPIC	Non
Régie à seule autonomie financière	Régie Eau Potable	01/01/2020	2019-102 - 26/06/2019	SPIC	Oui
Régie personnalisée	Territoires d'innovation - Fab Territory	28/01/2020	2020-032 - 23/01/2020	SPA	Non
Régie à seule autonomie financière	Assainissement collectif et assainissement non collectif	01/07/2971	2018-163 - 12/10/2018	SPIC	Oui

(1) Il s'agit de recenser les établissements publics créés par la collectivité pour l'exploitation directe d'un service public relevant de sa compétence.

Pour rappel, la collectivité a l'obligation de constituer une régie si le service concerné est de nature industrielle et commerciale (cf. article L. 1412-1 du CGCT) ou la faculté de constituer une régie si le service concerné est de nature administrative et n'est pas de ceux qui, par leur nature ou par la loi, ne peuvent être assurés que par la collectivité elle-même (cf. article L. 1412-2 du CGCT).

Les régies ainsi créées peuvent, au choix de la collectivité, être dotées :

- soit de la personnalité morale et de l'autonomie financière ;
- soit de la seule autonomie financière.

Cependant, il convient de préciser que seules les régies dotées de la personnalité morale et de l'autonomie financière sont dénommées établissement public et doivent être recensées dans cet état.

<b>IV – ANNEXES</b>	<b>IV</b>
<b>AUTRES ELEMENTS D'INFORMATIONS LISTE DES SERVICES INDIVIDUALISES DANS UN BUDGET ANNEXE</b>	<b>C3.3</b>

**C3.3 – LISTE DES SERVICES INDIVIDUALISES DANS UN BUDGET ANNEXE**

Catégorie d'établissement	Intitulé / objet de l'établissement	Date de création	N° et date de délibération	N° SIRET	Nature de l'activité (SPIC/SPA)	TVA (oui / non)
Budget Annexe	Autorité Organisatrice de l'eau		-	20006878100182	SPIC	Oui
Budget Annexe	Zones Economiques		-	20006878100034		Oui
Budget Annexe	Bâtiments Economiques		-	20006878100042		Oui
Budget Annexe	Déchets Ménagers		-	20006878100067		Non
Budget Annexe	Equipements de Rovaltain		-	20006878100075		Oui
Budget Annexe	Service Mutualisé Informatique		-	20006878100059		Non
Budget Annexe	Service Mutualisé Archive		-	20006878100125		Non
Budget Annexe	Service Mutualisé Restauration Collective		-	20006878100133		Oui
Budget Annexe	Service Mutualisé Autorisation droit du sol		-	20006878100117		Non
Budget Annexe	Services Mutualisés Administratifs		-	20006878100109		Non
Budget Annexe	Services Mutualisés Techniques		-	20006878100000		Non
Budget Annexe	Gemapi		-	20006878100141		Non

<b>IV – ANNEXES</b>	<b>IV</b>
<b>AUTRES ELEMENTS D'INFORMATIONS</b> <b>LISTE DES SERVICES ASSUJETTIS A LA TVA ET NON ERIGES EN BUDGET ANNEXE</b>	<b>C3.4</b>

**C3.4 – LISTE DES SERVICES ASSUJETTIS A LA TVA ET NON ERIGES EN BUDGET ANNEXE**

Catégorie d'établissement	Intitulé / objet de l'établissement	Date de création	N° et date de délibération	Nature de l'activité (SPIC/SPA)
Centre nautique ludique	Complexe Aquatique Diabolo		-	SPIC
Crématorium	Crématorium		-	SPIC

<b>IV – ANNEXES</b>	<b>IV</b>
<b>DECISIONS EN MATIERE DE TAUX DE CONTRIBUTIONS DIRECTES</b>	<b>D1</b>

**D1 – TAUX DE CONTRIBUTIONS DIRECTES**

Libellés	Bases notifiées (si connues à la date de vote)	Variation des bases/(N-1) (%)	Taux appliqués par décision de l'assemblée délibérante (%)	Variation de taux/N-1 (%)	Produit voté par l'assemblée délibérante	Variation du produit/N-1 (%)
Taxe d'habitation	11 655 012,00	0,00	8,58	0,00	1 000 000,00	0,00
TFPB	0,00	0,00	3,96	100,00	13 020 000,00	0,00
TFPNB	4 819 277,11	0,00	2,49	0,00	120 000,00	0,00
CFE	0,00	0,00	25,53	0,00	31 200 000,00	0,00
<b>TOTAL</b>	<b>0,00</b>	<b>0,00</b>			<b>45 340 000,00</b>	<b>0,00</b>



<b>IV – ANNEXES</b>	<b>IV</b>
<b>ARRETE ET SIGNATURES</b>	<b>D2</b>

Nombre de membres en exercice : 112

Nombre de membres présents : 92

Nombre de suffrages exprimés : 110

VOTES :

Pour : 102

Contre : 3

Abstentions : 5

Date de convocation : 19/03/2021

Présenté par Le Président (1),

A Mours Saint Eusèbe, le 25/03/2021

Le Président,

Délibéré par l'assemblée (2), réunie en session Conseil Communautaire

A Mours Saint Eusèbe, le 25/03/2021

Les membres de l'assemblée délibérante (2),

ABRIAL Jacques	
AGRAIN Françoise	
AMIRI Kerha	
ARNAUD Edwige	
ASTIER Franck	
BAR Fabrice	
BARNERON Philippe	
BARRUYER Daniel	
BARRY Francis	
BELLIER François	
BENCHELLOUG Adem	
BLACHE Thomas	
BORDAZ Christian	
BOUIT Séverine	
BRARD Lionel	
BROCHIER Patrick	
BROSSE Nathalie	
BROT Suzanne	
BRUSCHINI Jean-Jacques	
CASARI Bruno	
CAUMES François	

<b>IV – ANNEXES</b>	<b>IV</b>
<b>ARRETE ET SIGNATURES</b>	<b>D2</b>

CHAUMONT Jean-Luc	
HAZAL Françoise	
CHEVROL Nadine	
CLEMENT Danielle	
CLEMENT Elise	
CLOUZEAU Amanda	
COLOMB Pierre	
COTTINI Christian	
COUSIN Stéphane	
DALLARD Laurence	
DARAGON Nicolas	
DELOCHE Georges	
DIRATZONIAN-DAUMAS Franck	
DUCLAUX Jean-Claude	
ESPRIT Aurélien	
FAURIEL Sylvain	
FOURNAT Jean-Noël	
GALLAND Jean-François	
GAUTHIER Christian	
GENTIAL Dominique	
GERMAIN Henri	
GILLES Philippe	
GIRARD Geneviève	
GOT Damien	
GROUSSON Daniel	
GUILLEMINOT Karine	
GUILLON Eliane	
GUINARD Joseph	
HOURDOU Philippe	

<b>IV – ANNEXES</b>	<b>IV</b>
<b>ARRETE ET SIGNATURES</b>	<b>D2</b>

HURIEZ Thomas	
ILIOZER BOYER Nathalie	
JACQUOT Laurent	
JUNG Anne	
LABADENS Philippe	
LAGUT Martine	
LARAT Etienne	
LARUE Fabrice	
LENQUETTE Nathalie	
MAHAUX Pierre-Olivier	
MAIRE Florence	
MANTEAUX Nadine	
MASSIN Nancie	
MEGE André	
MEJEAN Florent	
MONNET Laurent	
MONTMAGNON Marie	
MOURIER Marlène	
NIESON Nathalie	
OBERT Peggy	
LOUDILLE Xavier	
PAGANI Isabelle	
PAILHES Wilfrid	
PASCAL Marie-Françoise	
PAULET Cécile	
PELLISSIER Pierre	
PELLOUX-PRAYER Marion	
PERNOT Yves	
PERTUSA Pascal	

<b>IV – ANNEXES</b>	<b>IV</b>
<b>ARRETE ET SIGNATURES</b>	<b>D2</b>

PETIT Etienne Paul	
PEYRARD Marylène	
PLACE Anna	
POUILLY Jérôme	
POUTOT Renaud	
PREVIEU Bernard	
PUGEAT Véronique	
RANC Christiane	
RASTKLAN Georges	
RAVELLI Michèle	
RIPOCHE Bernard	
ROBIN Alain	
ROCHAS Olivier	
ROCHE Annie	
ROLLAND Christian	
ROZO Christian	
SAILLOUR Morgane	
SERVIAN Bruno	
SOULIGNAC Franck	
SYLVESTRE Dominique	
TENNERONI Annie-Paule	
TEUFERT Romain	
THORAVAL Marie Hélène	
TRAPIER Pierre	
VALLA Jean-Marc	
VALLA Jean-Michel	
VALLON Bernard	
VALLON Cyril	
VASSY Frédéric	

<b>IV – ANNEXES</b>	<b>IV</b>
<b>ARRETE ET SIGNATURES</b>	<b>D2</b>

VASSY Jean-Louis	
VEISSEIX Lydie	
VIDANA Lysiane	
VITTE Bruno	

Certifié exécutoire par Le Président (1), compte tenu de la transmission en préfecture, le 01/04/2021, et de la publication le 30/03/2021

A Valence, le 01/04/2021

(1) Indiquer le maire ou le président de l'organisme.

(2) L'assemblée délibérante étant : l'assemblée délibérante.