

**Communauté d'Agglomération
Valence Romans Agglo**

**REGISTRE DES
D E L I B E R A T I O N S
DU CONSEIL COMMUNAUTAIRE
N°2022_183**

L'an deux mille vingt deux, le quatorze décembre, à 18h00, le Conseil communautaire, régulièrement convoqué, s'est réuni à l'Espace Cristal de PORTES LES VALENCE, sous la présidence de monsieur Nicolas DARAGON.

Date de convocation du Conseil communautaire : 08/12/2022

Nombre de conseillers : - en exercice : 112 - présents : 76 - votants : 94

OBJET : BUDGET PRINCIPAL - BUDGET PRIMITIF 2023

PRESENTS :

DUCLAUX Jean-Claude, PREVIEU Bernard, VALLON Cyril, RIPOCHE Bernard, MANTEAUX Nadine, NIESON Nathalie, PLACE Anna, ROLLAND Christian, ESPRIT Aurélien, GENTIAL Dominique, GUILLON Eliane, MOURIER Marlène, RANC Christiane, REVERDY Florian, TAFANKEJIAN Robert, HERMANN Julie, PANO Alban, PIENNE Daniel, BELLIER François, VASSY Frédéric, GAUTHIER Christian, LARUE Fabrice, BOUIT Séverine, CHAZAL Françoise, PERNOT Yves, BAR Fabrice, MEGE André, VITTE Bruno, FOURNAT Jean-Noël, SYLVESTRE Dominique, PELLOUX-PRAYER Marion, BLASSENAC Isabelle, HOURDOU Philippe, PEYRARD Marylène, ROCHAS Olivier, POUILLY Jérôme, GUILLEMINOT Karine, COUSIN Stéphane, BARNERON Philippe, BROT Suzanne, GIRARD Geneviève, GROUSSON Daniel, TRAPIER Pierre, CLEMENT Danielle, LABADENS Philippe, LENQUETTE Nathalie, MAIRE Florence, PAGANI Isabelle, LARAT Etienne, BARRY Francis, CHEVROL Nadine, VALLA Jean-Michel, COLOMB Pierre, TEUFERT Romain, AGRAIN Françoise, OUDILLE Xavier, BRUSCHINI Jean-Jacques, AMIRI Kerha, BENCHELLOUG Adem, BLACHE Thomas, BRARD Lionel, DALLARD Laurence, DARAGON Nicolas, FAURIEL Sylvain, GALLAND Jean-François, ILIOZER-BOYER Nathalie, JUNG Anne, MEJEAN Florent, MONNET Laurent, PASCAL Marie-Françoise, PUGEAT Véronique, RAVELLI Michèle, ROCHE Annie, SEGUIN Marie-José, SOULIGNAC Franck, TENNERONI Annie-Paule

ABSENT(S) ayant donné procuration :

Monsieur GERMAIN Henri a donné pouvoir à madame PLACE Anna
Monsieur PAILHES Wilfrid a donné pouvoir à madame RANC Christiane
Monsieur BARRUYER Daniel a donné pouvoir à monsieur LARAT Etienne
Madame CLEMENT Elise a donné pouvoir à monsieur GAUTHIER Christian
Madame LAGUT Martine a donné pouvoir à madame CHEVROL Nadine
Monsieur ROBIN Alain a donné pouvoir à monsieur BARNERON Philippe
Monsieur DELOCHE Georges a donné pouvoir à madame BOUIT Séverine
Madame BROSSE Nathalie a donné pouvoir à madame LENQUETTE Nathalie
Madame THORAVAL Marie-Hélène a donné pouvoir à monsieur LABADENS Philippe
Madame MONTMAGNON Marie a donné pouvoir à monsieur VALLA Jean-Michel
Monsieur CHAUMONT Jean-Luc a donné pouvoir à madame TENNERONI Annie-Paule
Monsieur DIRATZONIAN-DAUMAS Franck a donné pouvoir à madame ILIOZER-BOYER Nathalie
Monsieur MAHAUX Pierre-Olivier a donné pouvoir à monsieur SOULIGNAC Franck
Madame MASSIN Nancie a donné pouvoir à monsieur BRARD Lionel
Madame PAULET Cécile a donné pouvoir à madame PUGEAT Véronique
Monsieur POUTOT Renaud a donné pouvoir à madame PASCAL Marie-Françoise
Monsieur RASTKLAN Georges a donné pouvoir à monsieur MONNET Laurent
Madame SAILLOUR Morgane a donné pouvoir à monsieur BENCHELLOUG Adem

Annuellement, au moment du vote du budget primitif, il est réalisé un point général sur le budget d'investissement comprenant l'ensemble des budgets. En effet, la structure budgétaire sédimente le projet de territoire par compétence voire par temporalités comme c'est le cas pour les zones économiques comptabilisées dans deux budgets : l'aménagement d'une part, la

gestion et l'entretien d'autre part.

Par la suite, la présente note se focalisera sur le budget général voté distinctement, comme chacun des budgets qui donnent lieu à des délibérations séparées.

1. Cadrage général de l'investissement

Sur les seuls budgets de l'Agglomération, il est prévu d'investir **76 M€ pour 2023**. A cet investissement s'ajoute la déclinaison du projet de territoire dans les communes avec 7 M€ d'apport via la dotation de solidarité communautaire qui sera majorée de plus de 500 k€ en raison des efforts d'économies redistribuées ainsi que le programme d'investissement des satellites ; notamment Valence Romans Déplacements qui porte le projet de réseau de pistes cyclables.

Ambition 1 : Préserver l'environnement et ancrer durablement notre territoire dans la transition écologique

Le sujet de cette ambition majeure se répartit sur de nombreux budgets. Les dépenses d'investissement de **cet axe s'élèvent à près de 44 M€ pour 2023** soit un niveau similaire à celui de 2022.

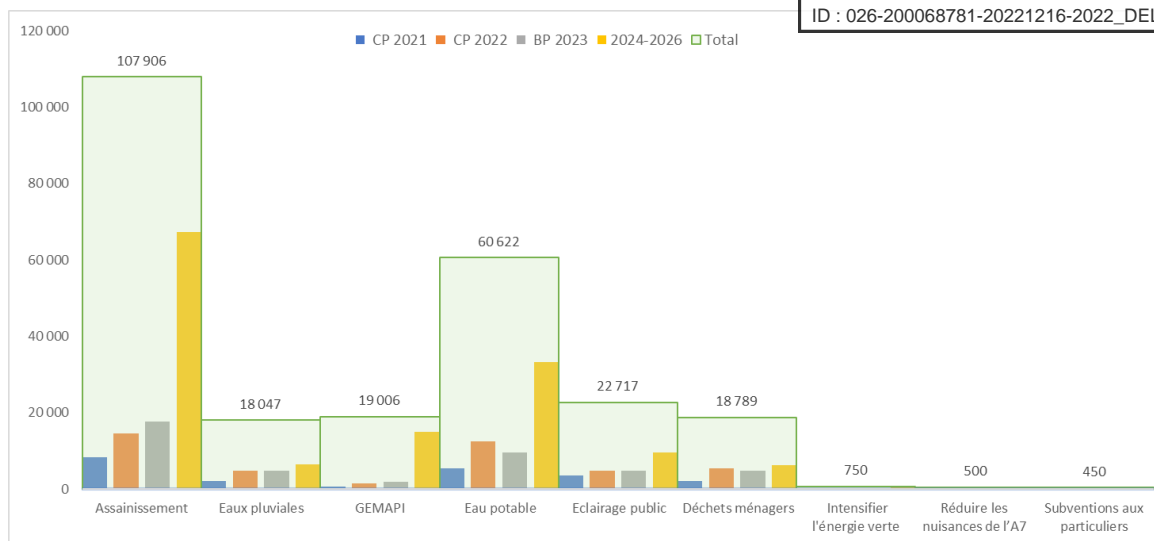
Le volume est étale mais la répartition varie :

- **Budget Régie de l'Assainissement** : 17,7 M€ avec une focale mise sur la mise aux normes de l'exploitation des réseaux notamment sur Valence, Romans et Chabeuil ;
- **Eaux pluviales** : 4,8 M € prévus pour 2023 avec notamment la création de nouveaux ouvrages à Bourg-lès-Valence, Montéléger et Portes-lès-Valence ainsi que la déconnexion du réseau d'assainissement pour les réseaux de Bourg-de-Péage, Romans et Valence ;
- **Budget GEMAPI** : des travaux à hauteur de 1,9 M € devraient être réalisés en 2023. La reprise des travaux sur la Joyeuse représente une augmentation significative des investissements réalisés. En outre, le niveau d'intervention est maintenu sur les autres rivières ;
- **Budget Régie de l'eau** : 9,6 M€ avec la poursuite de la prise en compte complète de la compétence qui permet notamment une mise à niveau du taux de renouvellement des réseaux avec également des interconnexions de réseau nécessaires pour sécuriser l'accès à la ressource en eau ;
- **Eclairage public** : 4,9 M € avec deux axes majeurs : d'une part, les travaux en accompagnement des projets communaux qui représentent 1,5 M€, d'autre part, pour un même montant, l'amélioration du niveau d'efficacité du réseau qui traduit la nécessité de réaliser des économies d'énergie dans la droite ligne des engagements pris dans le cadre du projet de territoire ;
- **Budget Déchets** : 4,8 M € notamment pour la poursuite du déploiement de l'apport volontaire, l'optimisation et la sécurisation des déchèteries, l'acquisition de nouveaux bacs et conteneurs suite aux nouvelles réglementations liées aux consignes de tri.

Voici les crédits proposés au vote pour cette ambition :

Ambition 1 - en k€	Programme actualisé total	Crédits de paiement antérieurs	BP 2023	Reste à programmer
Travaux d'assainissement	107 906	22 952	17 707	67 247
Gestion des eaux pluviales 2022-2026	18 047	6 844	4 770	6 434
GEMAPI	19 006	2 152	1 907	14 947
Eau potable	60 622	17 746	9 644	33 232
Eclairage public renforcé	22 717	8 304	4 900	9 512
Déchets	18 789	7 663	4 828	6 299
Intensifier la production d'énergie verte	750	250	0	500
Réduire l'impact environnemental et les nuisances de l'A7	500	0	0	500
Subventions aux particuliers	450	75	75	300
Total	248 787	65 986	43 830	138 971

Sur le projet de territoire, l'année 2023 montre l'intensification des investissements sur la compétence assainissement ainsi que la consommation régulière des crédits dans la plupart des autres axes. Sur la compétence GEMAPI, le dossier de la Joyeuse diffère légèrement la réalisation du programme.



Ambition 2 : Asseoir le développement économique et conforter l'identité de notre territoire pour accroître son attractivité

En dépit de la forte atténuation du lien entre entreprises et collectivité du fait de la suppression de la cotisation sur la valeur ajoutée des entreprises, Valence Romans Agglo maintient une stratégie forte d'attractivité. Cette ambition **regroupe 14 M€ de crédits** sur l'année 2023 soit un montant en légère augmentation par rapport à l'exercice précédent.

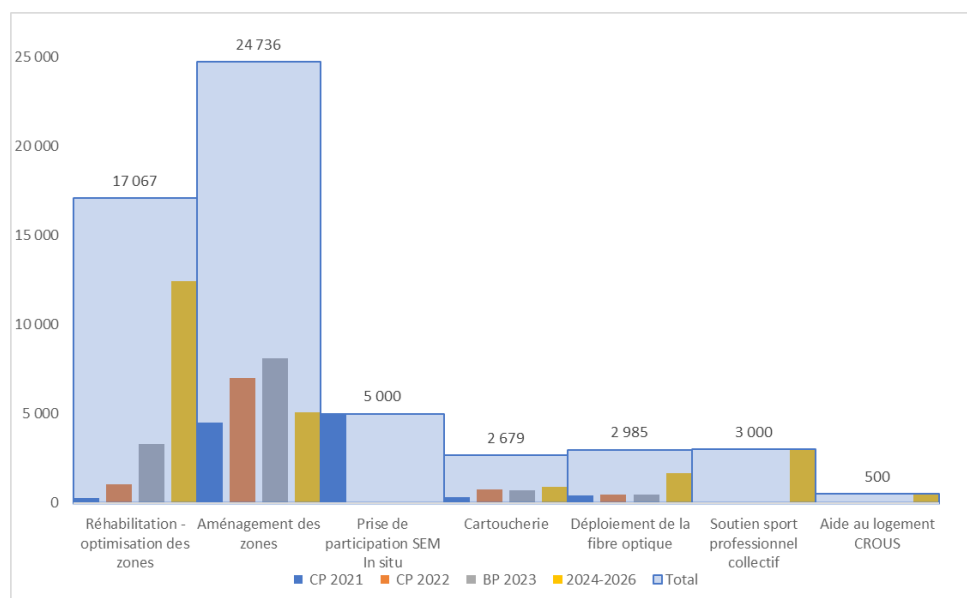
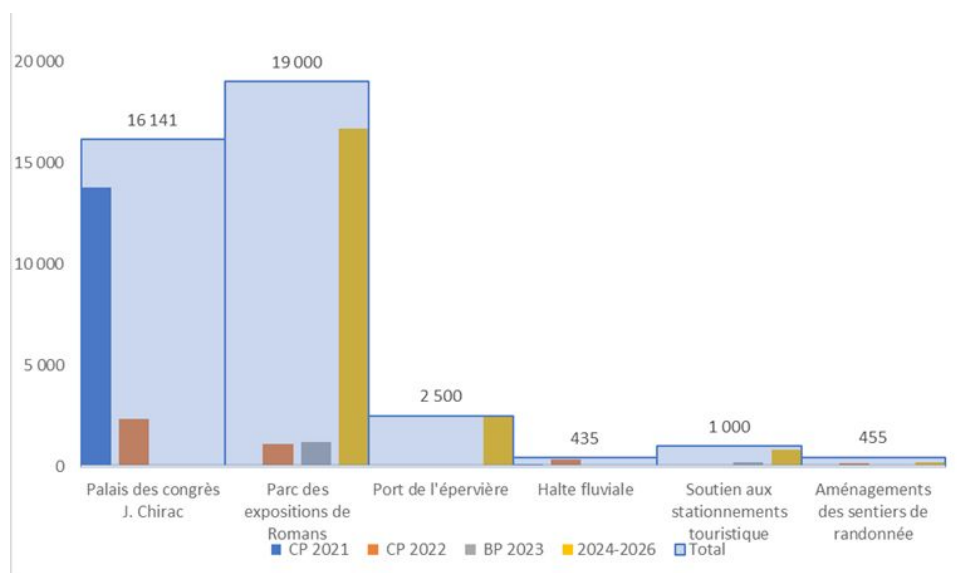
Dans le cadre du projet de territoire, les principales actions déclinées dans ce collectif budgétaire sont les suivantes :

- Palais des Congrès Jacques Chirac : il s'agit du solde de l'opération.
- Parc des expositions de Romans-sur-Isère : une enveloppe de 19 M€ est allouée sur le projet de territoire, les crédits de paiement 2023 sont prévus pour une éventuelle acquisition foncière et les études préalables. Ils viennent en reconduction de l'an passé, les délais d'acquisition étant légèrement différés.
- Sur les zones économiques gérées sur le budget annexe : les principales actions portent sur les travaux nécessaires à la viabilisation complémentaire des zones de Rovaltain pour accueillir Mobalpa, de Lautagne à Valence et des Chasses à Romans. Elles s'accompagnent également de l'optimisation des zones existantes avec notamment l'acquisition de nouveaux terrains sur la zone Mozart de Valence et enfin la poursuite de la mise en œuvre des mesures de compensation environnementale par la création d'une zone humide sur la zone de La Motte.
- Sur les zones d'activité portées par le budget général : le budget prévoit essentiellement la première partie des travaux sur l'entrée Est de Romans, via les contre-allées de la zone des Allobroges, dont le démarrage est prévu sur le premier semestre ainsi que des reprises de voiries sur les zones de La Motte à Valence, des Andrillots à Granges-les-Beaumont et sur la zone des Revols à Mours-Saint-Eusèbe.
- Sur la Cartoucherie : le budget prévoit les crédits nécessaires à l'amélioration constante du site qui regroupe un plus grand nombre d'entités depuis le déménagement de Folimage sur Valence ; ce qui accroît globalement l'attractivité de l'Agglomération dans le domaine de l'image.

Les crédits portés pour cette ambition sont détaillés dans le tableau ci-après :

Ambition 2 - en k€	Programme actualisé total	Crédits paiement antérieurs	BP 2023	Resté à programmer
Palais des congrès et des expositions Jacques Chirac - fin d'opération	16 141	16 091	50	0
Parc des expositions de Romans	19 000	1 100	1210	16 690
Port de l'épervière	2 500	0	0	2 500
Halte fluviale	435	435	0	0
Soutien aux stationnements touristique	1 000	0	250	750
Aménagements des sentiers de randonnée	455	175	70	210
Réhabilitation - optimisation des zones	17 067	1 315	3324	12 428
Aménagement des zones	24 736	11 544	8098	5 094
Prise de participation SEM In situ	5 000	5 000	0	0
Cartoucherie	2 679	1 098	694	887
Déploiement de la fibre optique	2 985	877	451	1 657
Soutien sport professionnel collectif	3 000	0	500	2 500
Aide au logement CROUS	500	0	0	500
Total	95 498	37 635	14 647	43 216

Le graphique ci-après illustre les transitions de mandat entre le Palais des congrès et le Parc des expositions. Il montre également un haut niveau de consommation prévisionnel sur l'aménagement des zones dans le cadre de l'optimisation que l'on retrouve également au travers d'opérations de réhabilitation.



Ambition 3 : Développer et adapter les services à la population

Au-delà de l'apport de services, ces politiques publiques accompagnent les habitants tout long de la vie et contribuent à l'attractivité du territoire. Le niveau de crédit d'investissement ouvert décrit de manière incomplète l'investissement dans ce domaine. D'une part, certaines actions se traduisent par des coûts de fonctionnement ou des budgets d'investissement peu significatifs à l'échelle de projets plus onéreux. D'autre part, les opérations sur les équipements structurants du territoire démarrent et ne donneront lieu à des ouvertures massives de crédits qu'en fin de période. Pour illustrer ce propos, il suffit de se rapporter à la politique de soutien des Maisons France Service. Cet engagement est suivi et bien avancé, mais sa réalité budgétaire est malheureusement insuffisante pour mettre en valeur le taux de réalisation élevé de cet objectif.

Pour 2023, le niveau de crédit de paiement de cette ambition atteint quasiment **9 M€ ce qui constitue le niveau le plus élevé des trois dernières années ...**

Les actions principales sont :

- L'investissement dans le secteur de la Petite Enfance avec notamment l'achèvement de la crèche de l'Est de Romans pour près de 1 M€ mais également de nombreuses opérations d'amélioration des équipements existants pour un total investi de 1,8 M€ dans l'ensemble des équipements.
- Les équipements sportifs sont concernés par des programmes de rénovation constants sans pour autant que les principales opérations appellent un haut niveau d'inscription budgétaire sur l'exercice. Ainsi, il est prévu le lancement de la mission de maîtrise d'œuvre sur la transformation de la piscine de Bourg-lès-Valence en piscine d'été. Au demeurant, il s'agit de 2,3 M€ de crédits sur les équipements sportifs notamment pour leur maintien en état. A ce titre, il convient de souligner le début d'une opération significative de rénovation technique des installations de la piscine de Chabeuil récemment transférée.
- Sur la partie des équipements culturels, en dehors des nouveaux projets, le budget 2023 prévoit 1,3 M€ avec trois opérations importantes en volume financier : la rénovation du chapiteau de l'ESAD pour 441 k€ et la participation aux opérations sur les deux Centres d'interprétation de l'architecture et du patrimoine de Valence et Romans pour 386 k€.
- Sur l'aire d'accueil des gens du voyage, il est prévu le solde de crédits de paiement sur l'opération en 2023.

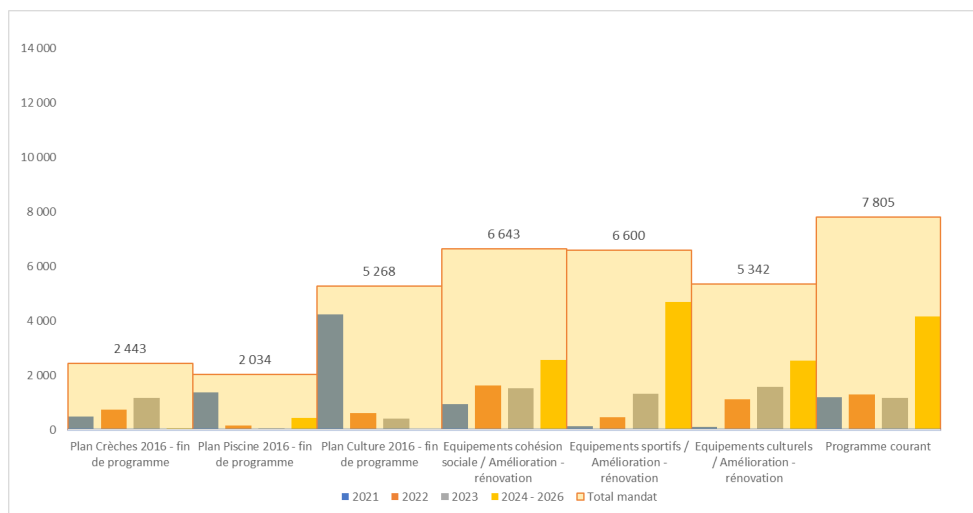
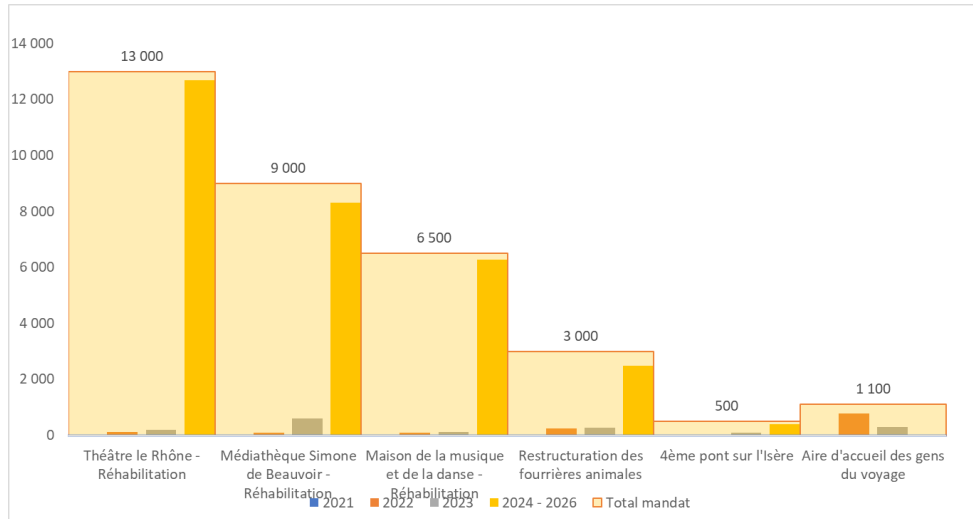
Enfin, pour les opérations nouvelles du mandat, il est prévu les crédits de paiement nécessaires à l'avancement de ces projets : Théâtre le Rhône, Médiathèque Simone de Beauvoir, Maison de la musique et de la danse et restructuration des fourrières animales. L'avancement le plus visible sur 2023 porte sur la démolition de Fanal dont les marchés seront passés dans l'exercice.

Voici les crédits portés pour cette ambition :

Ambition 3 - en k€	Programme actualisé total	Crédits de paiement antérieurs	BP 2023	Reste à programmer
Théâtre le Rhône - Réhabilitation	13 000	115	200	12 685
Médiathèque Simone de Beauvoir - Réhabilitation	9 000	40	600	8 360
Maison de la musique et de la danse - Réhabilitation	6 500	100	130	6 270
Restructuration des fourrières animales	3 000	256	265	2 479
4ème pont sur l'Isère	500	0	100	400
Aire d'accueil des gens du voyage	1 100	810	290	0
Plan Crèches 2016 - fin de programme	2 443	1 232	1165	46
Plan Piscine 2016 - fin de programme	2 034	1 523	66	445
Plan Culture 2016 - fin de programme	5 268	4 848	420	0
Equipements cohésion sociale / Amélioration - rénovation	6 643	2 553	1530	2 560
Equipements sportifs / Amélioration - rénovation	6 600	600	1322	4 678
Equipements culturels / Amélioration - rénovation	5 342	1 226	1576	2 540
Programme courant	7 805	2 472	1164	4 169
Totaux	69 235	15 775	8 828	44 632

Le graphique ci-après montre plusieurs éléments. Les opérations du mandat en cours (situées à gauche) sont en commencement au regard du montant restant à budgétiser situé à la droite du bloc des dépenses programmées. Celles du mandat précédent (situées au milieu) s'achèvent, il ne reste quasiment plus de crédits de paiement disponibles sauf sur la Crèche de Romans

évoquée ci-avant. Les opérations de maintien et d'amélioration de consommation régulier sur le mandat.



Ambition 4 : Préserver les équilibres qui font la richesse de notre Agglomération

Sur cette ambition, le budget de l'Agglomération porte pour partie sur le fonctionnement, via la dotation de solidarité communautaire pour soutenir l'investissement des communes. Pour la **partie investissement direct de cet exercice, il s'élève à 7,6 M€ pour 2023** auquel on peut ajouter l'investissement communal financé par la dotation de solidarité communautaire ce qui porte l'enveloppe à près de 15 M€

Les actions principales sont :

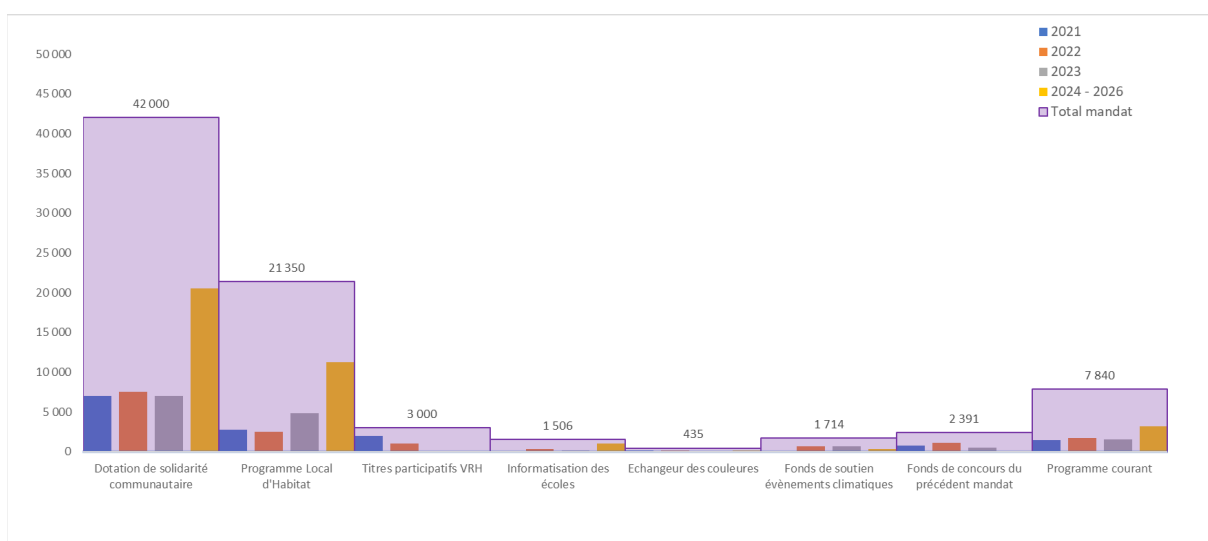
- Informatisation des écoles : les crédits couvrent l'appel à projet de cette année ;
- Fibre optique : les crédits sont lissés jusqu'en 2025 ;
- Programme Local de l'Habitat : les crédits de paiement 2023 prennent en compte une forte augmentation des aides aux travaux, avec la montée en puissance des dispositifs ANAH, OPAH Ru des villes centres et des copropriétés en diffus. En ce qui concerne le parc public, on note une légère augmentation des aides à la pierre LLS (Logement Locatif Social). Ils sont à un niveau relativement élevé en raison du démarrage du travail sur le PLH suivant ;
- Les fonds de concours et de soutien du mandat précédent : il reste encore des crédits de paiement pour solder les dossiers en cours. Une délibération pour proroger le délai de consommation des crédits est prévue sur ce même conseil communautaire ;
- Le programme courant : ce libellé correspond à la somme des neutralisations reversées aux communes pour lisser dans le temps le coût du transfert des équipements via l'attribution de compensation d'investissement. Ce mécanisme de solidarité envers les

communes leur permet de maintenir une capacité d'investissement et de transferts de compétence et dans le temps.

Voici les crédits portés pour cette ambition :

Ambition 4 - en k€	Programme actualisé total	Crédits de paiement antérieurs	BP 2023	Reste à programmer
Dotation de solidarité communautaire	42 000	14 500	7000	20 500
Programme Local d'Habitat	21 350	5 286	4799	11 265
Titres participatifs VRH	3 000	3 000	0	0
Informatisation des écoles	1 506	366	127	1 013
Echangeur des couleurs	435	273	35	127
Fonds de soutien évènements climatiques	1 714	714	692	308
Fonds de concours du précédent mandat	2 391	1 904	487	0
Programme courant	7 840	3 186	1507	3 147
Totaux	80 236	29 229	14 647	36 360

L'évolution des crédits est illustrée par le schéma suivant qui illustre la progressivité de consommation des crédits.



Programmation complémentaire au projet de territoire

Hormis ces quatre ambitions, l'Agglo dispose de crédits en investissement pour ses bâtiments administratifs, à destination des services.

Il s'agit des investissements sur les sites administratifs de l'agglomération, de l'abondement du budget annexe pour le financement des études de la cuisine centrale à ce stade, ainsi que les dépenses relatives au fonctionnement de la structure : achat de matériels et d'équipements ainsi que les investissements du budget système d'information.

Programme complémentaire au projet de territoire - en k€	Programme actualisé total	Crédits de paiement antérieurs	BP 2023	Reste à programmer
Siège Agglomération	2 035	1 174	37	824
Nouvelle cuisine centrale	225	172	53	0
Systèmes d'information	12 026	4 744	1951	5 331
Programme courant	4 265	3 250	0	1 015
Totaux	18 551	9 340	2 041	7 170

2. Vote du Budget Principal

a. La section de fonctionnement

Pour 2023, le budget de fonctionnement subit d'importantes hausses. Sur les charges à caractère général, la hausse de + 5,4 % provient essentiellement des coûts de l'énergie. Bien

qu'élevée, cette progression est considérablement atténuée par la sobriété. En effet, l'achat de l'électricité cet été à 716 € du MW/h en lieu et place des 305 € de décembre dernier aurait eu des conséquences bien plus terribles sans les mesures correctives prises par le conseil communautaire. Avec la mise en place du système d'amortisseur annoncé par le gouvernement, la hausse sera moins sensible qu'anticipée. Toutefois, les marges de manœuvre sur le fonctionnement des services sont réduites de 1,5 M€ d'exercice à exercice. Les effets sur l'éclairage public sont détaillés ci-après.

Pour ce qui relève de la masse salariale, la hausse budgétaire est estimée à + 9,5 %. Cette hausse s'explique pour 3,5 points par la hausse du point d'indice et pour 1,8 points par la mutualisation des espaces verts. La création de cette direction commune sera financée par la ville de Valence au travers de son attribution de compensation. La progression restante de 4,2 % s'explique par les éléments suivants :

- 1 % du fait du glissement vieillesse technicité à savoir l'augmentation mécanique de la masse salariale en raison de l'avancement des agents dans leur carrière.
- 0,6 % du fait des trois augmentations successives du SMIC.
- 0,5 % pour la mise en œuvre de la mesure sociale d'augmentation du tarif des tickets restaurant.
- 0,5 % du fait d'un meilleur niveau de pourvoi des postes dans les services à la population.
- 0,5 % de la réorganisation de la direction générale des moyens généraux qui se traduit aussi par un meilleur niveau de pourvoi des postes notamment dans la direction des bâtiments qui est plus fortement mobilisée par un projet de territoire plus orienté sur le maintien du patrimoine.
- 0,5 % du fait de postes subventionnés en accompagnement du projet de territoire : animateurs jeunesse, assistant des Maisons France Service, trois postes de conseillers numériques pour lutter contre l'illectronisme, trois postes pour l'amélioration du service rendu aux familles - direction des familles : chargé de mission horaires atypiques, référent insertion et coordination.
- 0,4 % du fait de l'accroissement des démarches de reclassement ainsi que d'un meilleur pourvoi de poste des services supports.
- 0,2 % issus de la refonte des grilles statutaires de la fonction publique.

Les évolutions des autres chapitres budgétaires sont relativement neutres une fois recomposées les affectations comptables avant et après modification des nomenclatures. Cette évolution nuit effectivement à la lisibilité des évolutions d'une année sur l'autre.

Globalement, hors virement de section à section, tous postes confondus, les dépenses réelles de fonctionnement progressent de 7,2 M€. La structure du budget est modifiée par le passage à la M57. L'essentiel des charges exceptionnelles relatives aux délégations de service public est renvoyé sur des autres charges de gestion courante, le solde est rabattu dans les charges spécifiques.

Dépenses de fonctionnement	BP 2022	BP 2023
011 - Charges à caractère général	28 919 732	30 496 087
012 - Charges de personnel et frais assimilés	56 672 156	62 061 648
014 - Atténuations de produits	37 690 000	38 270 000
022 - Dépenses imprévues	100 000	-
023 - Virement à la section d'investissement	5 752 476	7 244 107
042 - Opérations d'ordre de transfert entre sections	12 909 100	12 858 532
65 - Autres charges de gestion courante	9 893 352	11 144 520
66 - Charges financières	1 050 000	1 050 000
67 - Charges exceptionnelles	1 721 697	
67 - Charges spécifiques		100 000
68 - Dotations aux provisions et dépréciations		250 000
68 - Dotations aux provisions semi-budgétaires	32 000	
Total dépenses de fonctionnement	154 740 513	163 474 894

En ce qui concerne les recettes, les évolutions sont conformes au rapport d'orientations budgétaires :

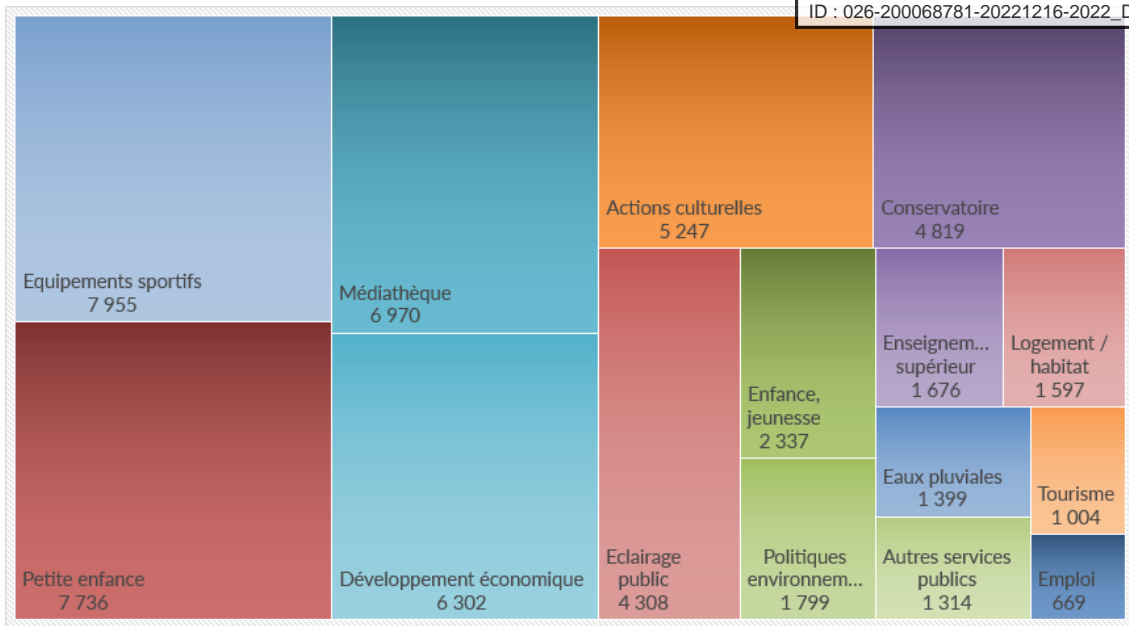
Produits des services et du domaine : la progression de ce chapitre est due d'une part par l'indexation des frais de structure et des tarifs sur l'inflation, d'autre part par une fréquentation accrue de certains services publics en 2022... sans parler d'un retour à un niveau d'avant Covid, le niveau de fréquentation reste supérieur à celui de 2021.

Fiscalité : les évolutions proviennent de multiples facteurs qui interviennent à la hausse ou à la baisse. Parmi les hausses, la discussion sur la loi de finances maintient les dispositions antérieures. Les contribuables subiront l'indexation à l'inflation sur leurs contributions alors que les dotations ne sont pas indexées. Par ailleurs, la suppression de la CVAE aboutit à une amputation des marges de manœuvre de la collectivité. En effet, elle sera calculée sur la moyenne des quatre dernières années à savoir deux années classiques et deux années marquées par le COVID. La privation de dynamique se situe entre 400 et 700 k€ pour l'Agglomération. Aussi, afin de compenser cette mesure, le levier de la mise en réserve de cotisation foncière des entreprises sera activé conformément à l'engagement pris par le conseil communautaire de sorte à maintenir autant que faire se peut le lien avec la dynamique du territoire.

Dotations et financements externes : Ce chapitre contient notamment la Dotation Globale de Fonctionnement (DGF). Plusieurs scénarios existent, elle sera probablement stabilisée en raison de répartition interne des enveloppes au niveau national. En effet, les 320 M€ supplémentaires de la loi de finances vont bénéficier aux communes. Elles subiront la perte d'achat de l'inflation et l'Etat n'infligera pas la double peine avec l'érosion des dotations que les deux tiers des communes ont connu ces dernières années. Pour l'intercommunalité, la composante dotation de compensation qui pèse les trois quarts de la dotation devrait diminuer de - 0,8 % selon les simulations existantes. *A contrario*, la dotation d'intercommunalité pourrait progresser en fonction de l'évolution de la population en raison du coefficient d'intégration fiscale.

Recettes de fonctionnement	BP 2022	BP 2023
013 - Atténuations de charges	215 000	240 000
042 - Opérations d'ordre de transfert entre sections	5 743 350	6 028 894
70 - Produits des services, du domaine et ventes diverses	7 996 663	8 797 945
731 - Fiscalité locale		68 820 000
73 - Impôts et taxes	100 223 000	38 000 000
74 - Dotations et participations	39 691 990	40 850 545
75 - Autres produits de gestion courante	789 510	735 510
77 - Produits exceptionnels	81 000	
77 - Produits spécifiques		2 000
Total recettes de fonctionnement	154 740 513	163 474 894

Pour la suite du présent rapport, il est d'usage de présenter de manière détaillée la ventilation des dépenses de fonctionnement par politique publique. Cette partie décrit donc précisément l'affectation des crédits budgétaires. En amont, le graphique suivant montre une première approche de synthèse. Il en ressort que 50% de la charge nette se concentre sur quatre champs de compétence : les équipements sportifs, la petite enfance, les médiathèques et le développement économique. Cette approche exprimée en k€ agrège les dépenses en déduisant les recettes affectées sur le seul budget général.



Classement selon les ambitions

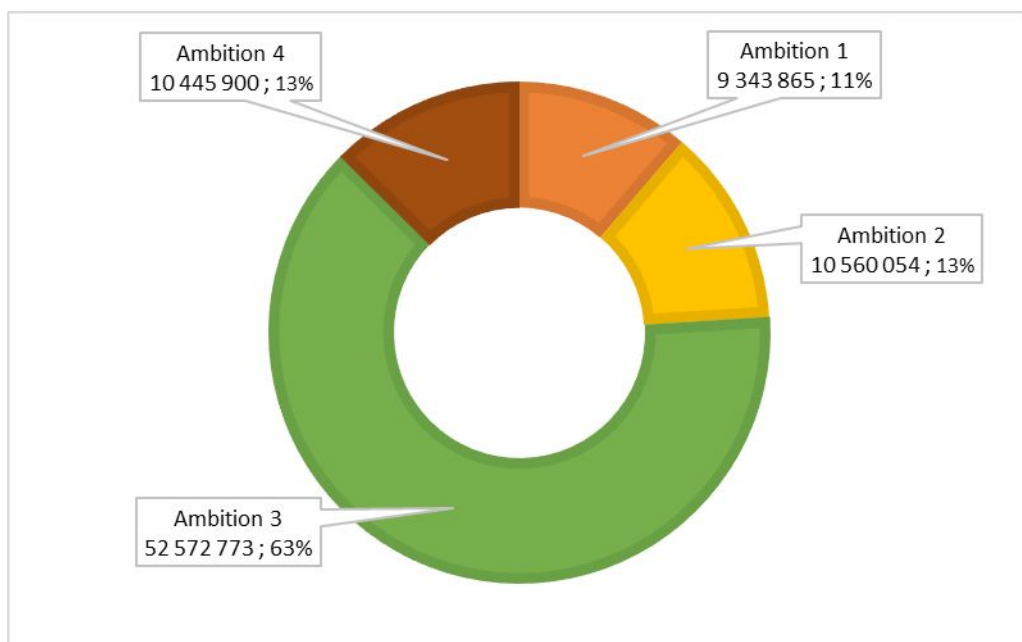
Pour détailler les dépenses de l'intercommunalité, elles sont présentées hors affectation des recettes afin de mesurer les interventions par grande ambition du projet de territoire. La présentation montre l'importance des budgets annexes sur les ambitions 1 et 2.

Voici la répartition du coût brut de fonctionnement de chaque Ambition au sein du budget Principal :

- *Ambition 1 : Préserver l'environnement et ancrer durablement notre territoire dans la transition écologique
- *Ambition 2 : Asseoir le développement économique et conforter l'identité de notre territoire pour accroître son attractivité
- *Ambition 3 : Développer et adapter les services à la population
- *Ambition 4 : Préserver les équilibres qui font la richesse de notre Agglomération

Par rapport à 2022, le volume affecté aux compétences progresse de 76,6 M€ à près de 83 M€. Ainsi, la hausse des charges de 7,2 M€ s'explique à près de 90 % par l'évolution du coût des services publics portés par le budget général.

TOTAL : 82 922 592 €



La suite de la présentation propose une approche des coûts nets a été détaillée selon les codes fonctionnels utilisés par le nouveau cadre comptable de la M57 ce qui provoque parfois des effets de périmètre par rapport à l'analyse de l'an passé sur la base de la M14.

Ambition n°1 : Préserver l'environnement et ancrer durablement notre territoire dans la transition écologique

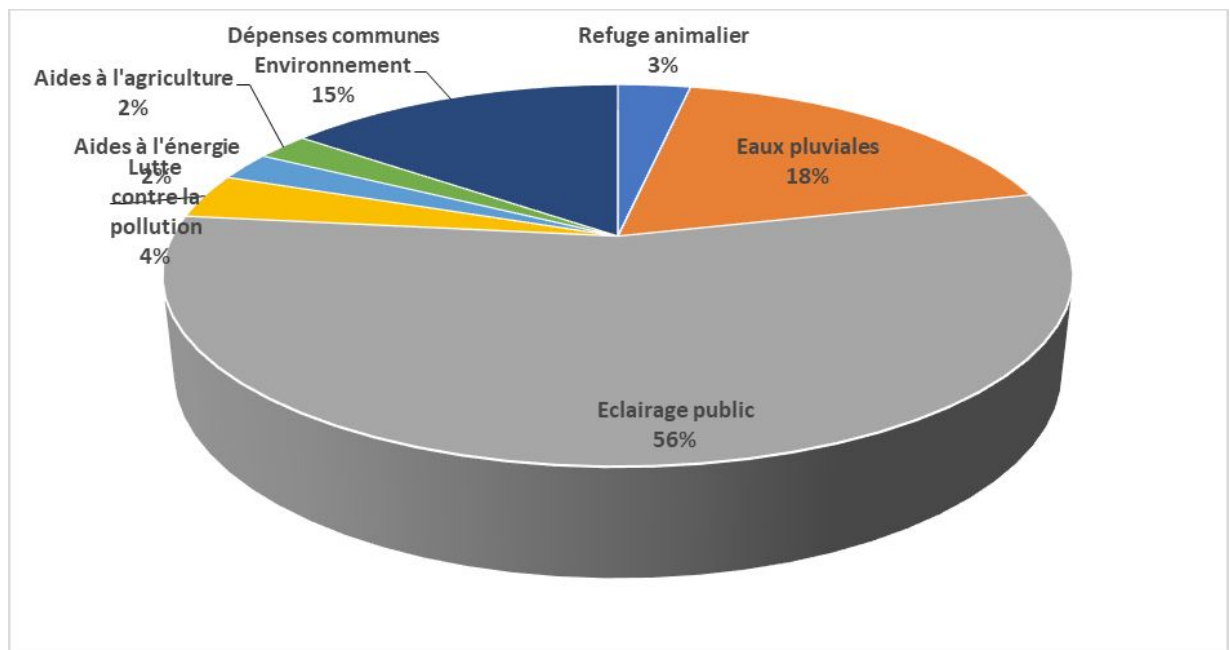
Il convient de noter que sur l'ambition 1, les budgets annexes Régie de l'eau (16,4 M€), Régie Assainissement (12,3 M€), Déchets (29,9 M€) et GEMAPI (2,2 M€) représentent 60,8 M€ de charges d'exploitation brutes. Consolidés avec les 11,1 M € du Budget Général, cela porte le montant total à 71,9 M € ce qui fait de l'ambition 1, le principal regroupement de compétences tant en fonctionnement qu'en investissement.

Les dépenses d'énergie situées dans le chapitre 011 progressent de manière significative. Toutefois, la hausse globale de 1,5 M€ apparaît relativement modérée puisque la dérive des charges à caractère général se limite à près de 5 %. Ce constat provient de la mise en œuvre du plan de sobriété énergétique. La mesure financièrement la plus importante correspond à l'extinction de l'éclairage public sur la majeure partie du territoire. Selon les dernières simulations communiquées par le Service public Des Energies dans la Drôme (SDED), l'Agglomération devrait s'acquitter de 3,5 M€ de dépenses d'électricité pour l'éclairage public en 2022. Sans mesures correctives, la hausse du prix de l'électricité se traduirait par une facture de près de 5 M€ en 2023. Le plan de sobriété permettra de ramener la facture à 3 M€. Ce montant reste supérieur à celui acquitté en 2021 mais les élus de l'Agglomération évitent le doublement de la facture sur deux ans en intégrant une démarche environnementale pleinement compatible avec les objectifs du Donut. Cet outil évaluatif des décisions publiques locales mesure l'impact des décisions. Sur la base des objectifs de développement durable Il assure que les choix réalisés sont compatibles avec un plafond environnemental (ne pas détériorer la situation) et un plancher social (ne pas remettre en cause les fondamentaux sociétaux).

Le budget supplémentaire permettra de réaliser les ajustements nécessaires pour financer un nouveau choc du coût de l'énergie.

Par ailleurs, dans ces politiques publiques, il est à noter une légère croissance des recettes. Elle traduit les efforts d'optimisation réalisés par l'Agglomération pour limiter les coûts liés au contexte inflationniste.

Chapitre		DF 2023	DF 2023	DF 2023
		Dépenses	Recettes	Charge Nette
Refuge animalier	011 - Charges à caractère général	370 800		
	65 - Autres charges de gestion courante	105 000		
	70 - Produits des services, du domaine et ventes diverses		19 000	
	74 - Dotations et participations		213 500	
	Total - Refuge animalier	475 800	232 500	243 300
Eaux pluviales	011 - Charges à caractère général	670 500		
	012 - Charges de personnel et frais assimilés	248 880		
	65 - Autres charges de gestion courante	480 000		
	Total - Eaux pluviales	1 399 380		1 399 380
Eclairage public	011 - Charges à caractère général	3 864 230		
	012 - Charges de personnel et frais assimilés	1 100 000		
	70 - Produits des services, du domaine et ventes diverses		656 587	
	Total - Eclairage public	4 964 230	656 587	4 307 643
Lutte contre la pollution	011 - Charges à caractère général	414 655		
	012 - Charges de personnel et frais assimilés	48 000		
	65 - Autres charges de gestion courante	377 000		
	74 - Dotations et participations		544 100	
	Total - Lutte contre la pollution	839 655	544 100	295 555
Aides à l'énergie	011 - Charges à caractère général	118 020		
	012 - Charges de personnel et frais assimilés	140 000		
	65 - Autres charges de gestion courante	3 000		
	74 - Dotations et participations		74 200	
	Total - Aides à l'énergie	261 020	74 200	186 820
Aides à l'agriculture	011 - Charges à caractère général	190 070		
	65 - Autres charges de gestion courante	30 000		
	74 - Dotations et participations		41 250	
	Total - Aides à l'agriculture	220 070	41 250	178 820
Dépenses communes Environnement	011 - Charges à caractère général	315 100		
	012 - Charges de personnel et frais assimilés	846 000		
	65 - Autres charges de gestion courante	22 610		
	74 - Dotations et participations		45 730	
	Dépenses communes environnement	1 183 710	45 730	1 137 980
Ambition n°1		9 343 865	1 594 367	7 749 498

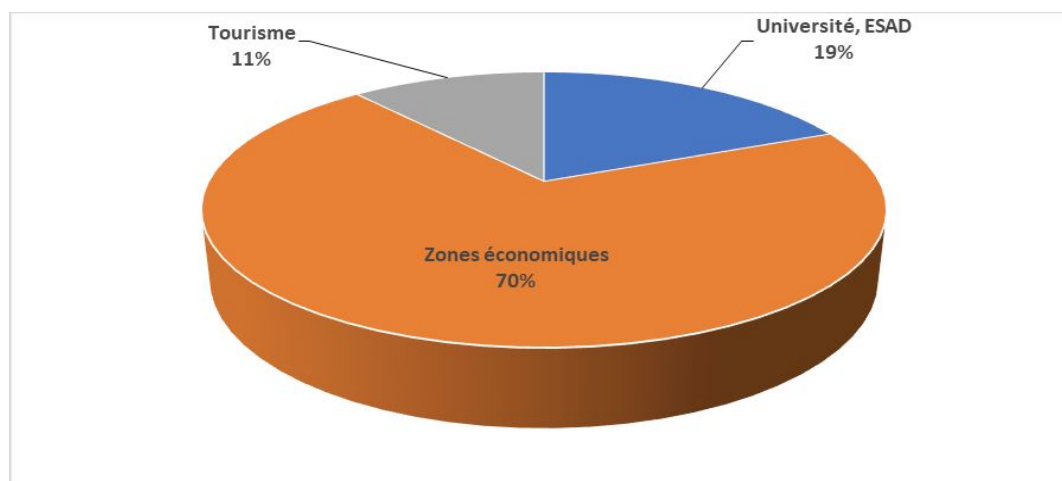


Ambition n°2 : Asseoir le développement économique et conforter l'identité de notre territoire pour accroître son attractivité

Sur ces politiques publiques, un effet de périmètre notable est le projet de territoire, l'Agglomération s'est dotée d'outils de développements économiques nouveaux : la Fab'T pour ce qui relève de l'accompagnement de projets innovants, la SEM *In situ* pour ce qui constitue l'offre d'immobilier d'entreprise sur le territoire. Ainsi, le budget général incorpore au titre du développement économique des charges nouvelles non transmises telles que l'offre de restauration en zone économique ainsi que des relations financières avec ces nouveaux satellites.

Globalement, les évolutions de dépenses s'avèrent relativement étalées avec des modalités de financement différentes. Au stade du budget, il a été considéré que le développement touristique reste intégralement à la charge de l'office du tourisme du fait d'une allocation intégrale de la taxe de séjour. En progression constante, elle a bénéficié d'une croissance continue ces dernières années, exception faite de l'année 2020 en raison du COVID.

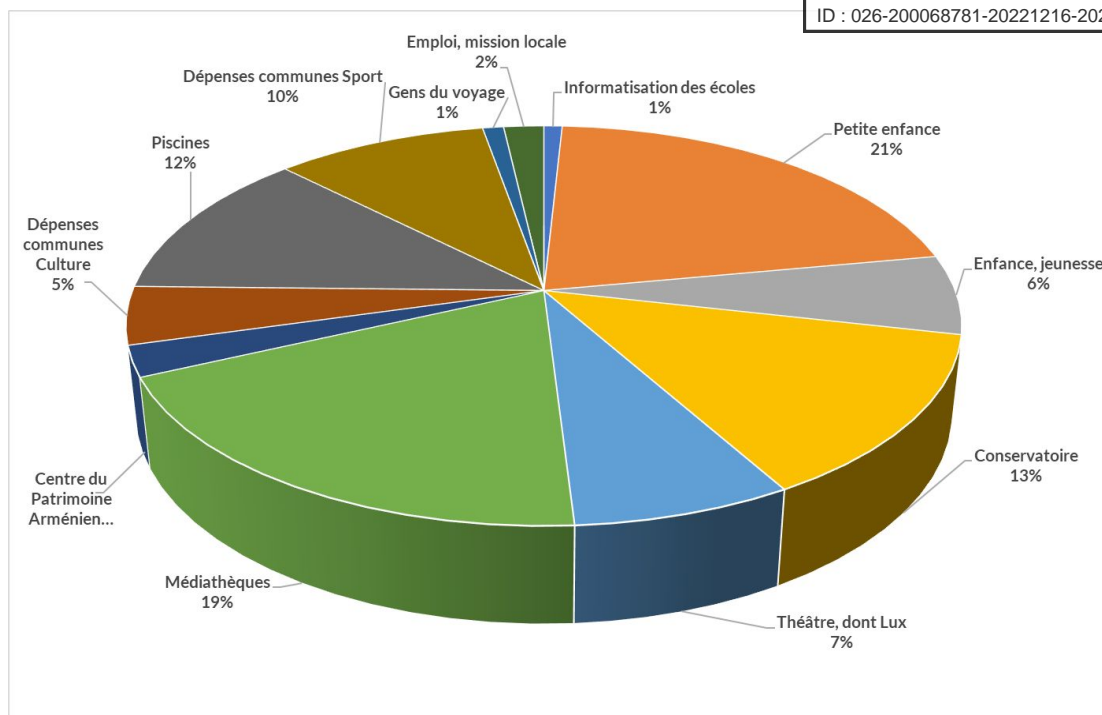
	Chapitre	BP 2023 Dépenses	BP 2023 Recettes	BP 2023 Charge Nette
Université, ESAD	011 - Charges à caractère général	6 500		
	65 - Autres charges de gestion courante	1 669 700		
	Total - Université, ESAD	1 676 200		1 676 200
Zones économiques	011 - Charges à caractère général	2 566 979		
	012 - Charges de personnel et frais assimilés	3 815 875		
	65 - Autres charges de gestion courante	497 300		
	67 - Charges spécifiques	10 000		
	70 - Produits des services, du domaine et ventes diverses		442 900	
	74 - Dotations et participations		132 150	
	75 - Autres produits de gestion courante		13 000	
Total - Zones économiques	6 890 154	588 050	6 302 104	
Tourisme	011 - Charges à caractère général	837 700		
	012 - Charges de personnel et frais assimilés	57 000		
	014 - Atténuations de produits	990 000		
	65 - Autres charges de gestion courante	109 000		
	731 - Fiscalité locale		990 000	
Total - Tourisme	1 993 700	990 000	1 003 700	
Ambition n°2		10 560 054	1 578 050	8 982 004



Ambition n°3 : Développer et adapter les services à la population

Dans ce secteur, les évolutions de nomenclature comptable privent nettement de visibilité les comparaisons d'exercice à exercice. A titre d'exemple, les charges sur les piscines diminuent au profit de dépenses communes sur le sport, en croissance. Par ailleurs, les modifications dans la comptabilisation des ressources issues de la CAF minimisent artificiellement la charge nette de la politique Petite enfance sur 2023 qui, de fait, augmentera en 2024.

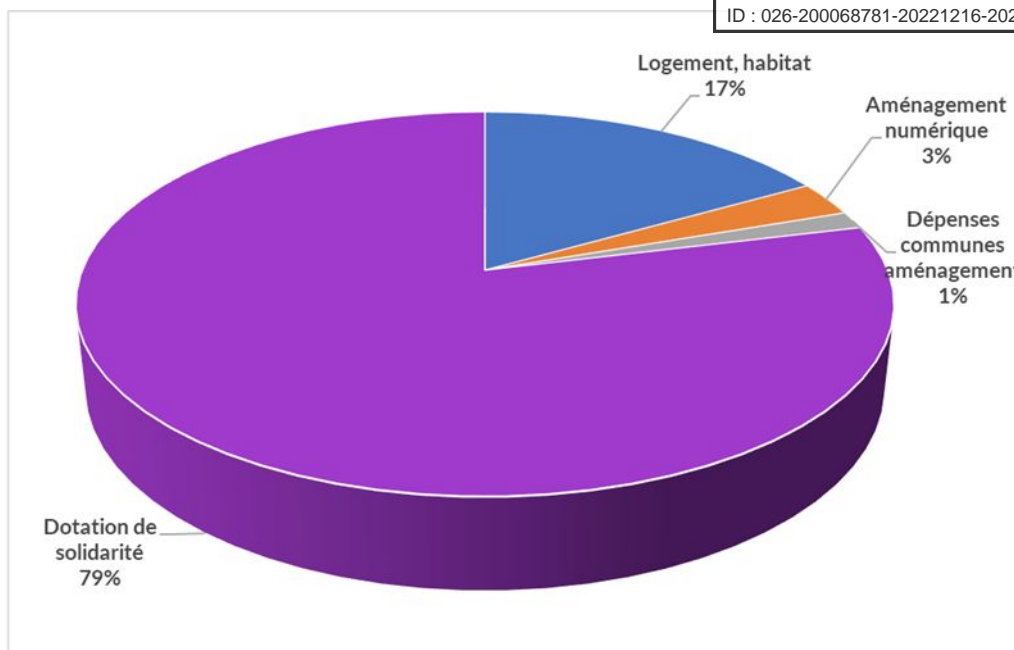
	Chapitre	BP 2022		
		Dépenses	Recettes	Charge Nette
Informatisation des écoles	011 - Charges à caractère général	141 590		
	012 - Charges de personnel et frais assimilés	163 000		
	Total - Informatisation des écoles	304 590	0	304 590
Petite enfance	011 - Charges à caractère général	3 281 470		
	012 - Charges de personnel et frais assimilés	17 382 737		
	65 - Autres charges de gestion courante	162 000		
	67 - Charges spécifiques	4 000		
	70 - Produits des services, du domaine et ventes diverses		3 420 000	
	74 - Dotations et participations		9 674 400	
Total - Petite enfance	20 830 207	13 094 400	7 735 807	
Enfance, jeunesse	011 - Charges à caractère général	660 990		
	012 - Charges de personnel et frais assimilés	2 436 710		
	65 - Autres charges de gestion courante	192 850		
	70 - Produits des services, du domaine et ventes diverses		156 600	
	74 - Dotations et participations		796 700	
Total - Enfance, jeunesse	3 290 550	953 300	2 337 250	
Conservatoire	011 - Charges à caractère général	568 550		
	012 - Charges de personnel et frais assimilés	4 965 694		
	67 - Charges spécifiques	2 500		
	70 - Produits des services, du domaine et ventes diverses		370 000	
	74 - Dotations et participations		347 500	
	75 - Autres produits de gestion courante		500	
Total - Conservatoire	5 536 744	718 000	4 818 744	
Théâtre, dont Lux	011 - Charges à caractère général	262 000		
	012 - Charges de personnel et frais assimilés	59 456		
	65 - Autres charges de gestion courante	2 380 000		
	013 - Atténuations de charges		50 000	
	75 - Autres produits de gestion courante		12 000	
Total - Théâtre, dont Lux	2 701 456	62 000	2 639 456	
Médiathèques	011 - Charges à caractère général	1 704 196		
	012 - Charges de personnel et frais assimilés	5 465 366		
	70 - Produits des services, du domaine et ventes diverses		93 325	
	74 - Dotations et participations		104 415	
	75 - Autres produits de gestion courante		2 000	
Total - Médiathèques	7 169 562	199 740	6 969 822	
Centre du Patrimoine Arménien	011 - Charges à caractère général	292 200		
	012 - Charges de personnel et frais assimilés	409 115		
	65 - Autres charges de gestion courante	345 000		
	70 - Produits des services, du domaine et ventes diverses		44 000	
	74 - Dotations et participations		100 000	
Total - Centre du Patrimoine Arménien	1 046 315	144 000	902 315	
Dépenses communes Culture	011 - Charges à caractère général	290 507		
	012 - Charges de personnel et frais assimilés	886 301		
	65 - Autres charges de gestion courante	663 400		
	70 - Produits des services, du domaine et ventes diverses		47 040	
	74 - Dotations et participations		87 500	
Total - Dépenses communes Culture	1 840 208	134 540	1 705 668	
Piscines	011 - Charges à caractère général	3 261 300		
	012 - Charges de personnel et frais assimilés	6 700		
	65 - Autres charges de gestion courante	1 467 000		
	67 - Charges spécifiques	5 000		
	70 - Produits des services, du domaine et ventes diverses		290 000	
	75 - Autres produits de gestion courante		31 000	
Total - Piscines	4 740 000	321 000	4 419 000	
Dépenses communes Sport	011 - Charges à caractère général	606 840		
	012 - Charges de personnel et frais assimilés	2 938 911		
	65 - Autres charges de gestion courante	91 000		
	70 - Produits des services, du domaine et ventes diverses		100 000	
	75 - Autres produits de gestion courante		1 000	
Total - Dépenses communes Sport	3 636 751	101 000	3 535 751	
Gens du voyage	011 - Charges à caractère général	543 400		
	012 - Charges de personnel et frais assimilés	48 790		
	70 - Produits des services, du domaine et ventes diverses		75 000	
	74 - Dotations et participations		168 000	
Total - Gens du voyage	592 190	243 000	349 190	
Emploi, mission locale	011 - Charges à caractère général	220 500		
	012 - Charges de personnel et frais assimilés	110 000		
	014 - Atténuations de produits	30 000		
	65 - Autres charges de gestion courante	523 700		
	75 - Autres produits de gestion courante		215 000	
Total - Emploi, mission locale	884 200	215 000	669 200	
Ambition n°3		52 572 773	16 185 980	36 386 793



Ambition n°4 : Préserver les équilibres qui font la richesse de notre Agglomération

Il existe moins d'effets de périmètre sur les dépenses principales de cette ambition. Toutefois, les dépenses d'aménagement numérique s'imputent plus précisément dans la nouvelle nomenclature. De même, une meilleure ventilation des ressources affectées atténue les effets minorant des dépenses communes d'aménagement. Précédemment, les recettes excédaient les dépenses de 50 k€ alors qu'à ce jour les financements reviennent à un niveau plus conforme affichant une charge nette à 138 k€. Enfin, la dotation de solidarité communautaire a été majorée de 500 k€ à titre prévisionnel. Ce montant sera ajusté par la suite une fois les tarifs de l'éclairage public connus.

	Chapitre	BP 2023 Dépenses	BP 2023 Recettes	BP 2023 Charge Nette
Logement, habitat	011 - Charges à caractère général	971 400		
	012 - Charges de personnel et frais assimilés	1 000 000		
	65 - Autres charges de gestion courante	523 000		
	70 - Produits des services, du domaine et ventes diverses		53 000	
	74 - Dotations et participations		844 200	
	Total - Logement, habitat		2 494 400	897 200
Aménagement numérique	011 - Charges à caractère général	57 000		
	012 - Charges de personnel et frais assimilés	23 000		
	65 - Autres charges de gestion courante	199 000		
	Total - Aménagement numérique		279 000	
Dépenses communes aménagement	011 - Charges à caractère général	11 500		
	012 - Charges de personnel et frais assimilés	121 000		
	65 - Autres charges de gestion courante	40 000		
	70 - Produits des services, du domaine et ventes diverses		3 633	
	74 - Dotations et participations		31 150	
	Total - Dépenses communes aménagement	172 500	34 783	137 717
Dotation de solidarité	014 - Atténuations de produits	7 500 000		
	Total - Dotation de solidarité	7 500 000		7 500 000
Ambition n°4		10 445 900	931 983	9 513 917



b. La section d'investissement

D'un budget primitif à l'autre, les dépenses d'équipement diminuent de 41 M€ à 36 M€. Cette baisse s'explique par l'exposé précédent : les projets d'investissement en cours d'achèvement en 2022 ne nécessitent plus de crédits de paiement en 2023, les nouveaux projets encore en phase de démarrage ne se substituent pas encore aux précédents.

Sur l'équilibre général, l'autofinancement se maintient mais le besoin de financement est relativement élevé par rapport à 2022 dans la mesure où les financements externes sont plus faibles. Corolaire du constat précédent, les projets d'investissement du budget 2023 génèrent moins de financements externes que les projets structurants du projet de territoire. Dans les années à venir, la tendance s'inversera.

Enfin, le besoin de financement couvert par emprunt s'élève à un peu moins de 17 M€. Avec un remboursement du capital de la dette de près de 5 M€, l'endettement prévisionnel est de 12 M€. Toutefois, l'affectation du résultat lors du budget supplémentaire devrait ramener ce niveau à une stabilisation de l'endettement pour 2023, dans la continuité des objectifs définis dans le rapport d'orientations budgétaires. Cette stratégie serait alors conforme avec la structure d'investissement de cet exercice.

Dépenses d'investissement	BP 2022	BP 2023
040 - Opérations d'ordre de transfert entre sections	5 743 350	6 028 894
041 - Opérations patrimoniales	20 000	220 000
16 - Emprunts et dettes assimilées	4 825 000	4 926 500
204 - Subventions d'équipement versées	10 502 631	10 110 119
20 - Immobilisations incorporelles	1 686 900	1 131 930
21 - Immobilisations corporelles	16 192 137	13 287 530
23 - Immobilisations en cours	12 582 446	9 909 564
26 - Participations et créances rattachées à des participations	250 000	5 000
27 - Autres immobilisations financières	28 000	25 000
4581 - Opérations sous mandat	185 338	150 000
Total dépenses d'investissement	52 015 802	45 794 537

Recettes d'investissement	BP 2022	BP 2023
021 - Virement de la section de fonctionnement	5 752 476	7 244 107
024 - Produits des cessions d'immobilisations	150 000	30 000
040 - Opérations d'ordre de transfert entre sections	12 909 100	12 858 532
041 - Opérations patrimoniales	20 000	220 000
10 - Dotations, fonds divers et réserves	4 600 000	3 000 000
13 - Subventions d'investissement	7 740 988	5 405 700
16 - Emprunts et dettes assimilées	20 657 900	16 886 198
4582 - Opérations sous mandat	185 338	150 000
Total recettes d'investissement	52 015 802	45 794 537

Vu l'article L1612-20 du Code Général des collectivités territoriales qui rend applicable aux établissements de coopération intercommunale, l'ensemble des dispositions relatives aux votes des budgets dans les communes,

Vu la nomenclature budgétaire M57,

Le Conseil communautaire DECIDE :

- **d'approuver** le budget primitif 2023 du budget Principal qui s'équilibre à hauteur de 163 474 894 € en fonctionnement et de 45 794 537 € en investissement,
- **d'autoriser et mandater** le Président ou son représentant à effectuer toute démarche et signer tous documents de nature à exécuter la présente délibération.

Délibération adoptée à la majorité absolue

Votants POUR : 89 voix

Votants CONTRE : 4 voix


TRAPIER Pierre, PAGANI Isabelle, GALLAND Jean-François, ROCHE Annie

S'abstenant : 1 voix

MEJEAN Florent

Fait et délibéré les jours, mois et an que ci-dessus

**Pour extrait certifié conforme
Fait à Valence, le 16/12/2022
Le Président,
Par délégation,
Véronique DEBEAUMONT
Directrice Générale Adjointe**



Les délibérations peuvent faire l'objet d'un recours devant le Tribunal administratif de Grenoble dans un délai de deux (2) mois à compter de leur transmission au représentant de l'Etat dans le département de leur publication.



NOTE DE PRESENTATION BREVE ET SYNTHETIQUE DU BUDGET PRIMITIF 2023

Le budget primitif constitue le premier acte obligatoire du cycle budgétaire annuel de la collectivité. Par cet acte, le Président, ordonnateur est autorisé à effectuer les opérations de recettes et de dépenses inscrites au budget, pour la période qui s'étend du 1er janvier au 31 décembre de l'année civile.

Le budget 2023 a été réalisé sur les bases du débat d'orientation budgétaire présenté le 16 novembre 2022.

La structure des budgets évolue moins que les dernières années. Les évolutions relèvent bien plus de la structure de prix des charges des collectivités. En effet, selon la Banque postale, la hausse des prix que subit le secteur communal s'élève à plus de 4,9 % sur le premier semestre 2022. Cet effet répercuté au travers des budgets supplémentaires et décisions modificatives est renforcé pour le budget 2023. En effet, au second semestre, le point d'indice de la fonction publique a été revalorisé de 3,5 % et la dynamique de prix sur les autres charges n'a pas décéléré. Ainsi, les budgets 2023 prennent en compte l'hyper-inflation que connaissent les collectivités locales avec un effet amplificateur sur les dépenses d'énergie en dépit des tarifs mécanismes d'amortisseur dont les effets ne sont pas encore mesurables à ce jour.

1 - LE FONCTIONNEMENT

1.1 - Vision consolidée du Fonctionnement

Budgets	Thématique	Point notable sur 2022	Montant des crédits 2022
Principal	Budget propre de la collectivité regroupe toutes les activités sauf celles donnant lieu à une comptabilité spécifique	Dépenses en augmentation en raison et la flambée des prix de l'énergie et de la hausse de la masse salariale qui se justifie pour moitié par la hausse du point d'indice et la poursuite de la mutualisation. Sur ce second volet, l'augmentation des charges est compensée par la Ville de Valence.	163 475 k€
Assainissement	Assainissement collectif et non collectif	Le périmètre du budget de fonctionnement progresse essentiellement du fait de l'accroissement des reversements au délégataire de service public sur le valentinois et de l'amélioration de l'autofinancement (+ 1 M€) afin de faire face aux besoins d'optimisation des réseaux.	18 571 k€
GEMAPI*	Gestion des milieux aquatiques (rivières) et prévention des inondations	Les dépenses de fonctionnement sont stables. Celles constituées par les travaux d'entretien (boisements de berges, zones humides) et plantations diminuent ce qui permet d'accroître le financement des investissements.	3 114 k€
Régie de l'eau	Eau potable	Le périmètre du budget regroupe désormais l'ensemble des dépenses d'exploitation du territoire quel que soit le mode de gestion en vigueur. L'autofinancement est maintenu en dépit de la pression sur les dépenses en raison des coûts de l'énergie.	20 670 k€
Déchets Ménagers	Collecte et traitement des déchets. Le budget retrace l'affectation des recettes de la taxe d'enlèvement des ordures ménagères (TEOM) dont le taux est voté pour financer les projets.	La progression des charges s'explique en partie par les coûts de collecte : le marché confié au secteur privé répercute les mêmes effets prix que tous les secteurs de l'économie. Parallèlement, l'autofinancement progresse de 1 M€	32 473k€

		ce qui permet d'investir plus en cohérence avec le projet de territoire	
Zones Economiques	Zones d'activités de l'Agglo, gestion de stock de terrains	Il est prévu de céder pour 4,1 M€ de terrain. La production de nouveaux terrains cessibles correspond à près de 8 M€. Si tout se réalise, l'accroissement du stock correspondra essentiellement à des acquisitions de terrain pour répondre aux demandes des entreprises.	12 204 k€
Services Mutualisés ADS**	Autorisations du droit des sols (autorisations d'urbanisme)	Les coûts de ce service aux communes sont stabilisés sur 2023.	739 k€
Services Mutualisés Informatique	Système d'Information	Sur le budget de fonctionnement, les efforts et choix de gestion réalisés permettent une stabilisation des coûts avec une hausse de moins de 1,5 % ce qui limite les effets de l'inflation pour les adhérents.	5 405 k€
Services Mutualisés Restauration	Restauration collective : service de production et de livraison de repas pour les écoles et les accueils de loisirs.	La répartition du coût du service entre les adhérents repose sur la quantité de repas commandée. Ces coûts subissent l'inflation essentiellement concentrée sur le prix des denrées alimentaires	3 361 k€
Total	Cumul de toutes les opérations	Ce montant ne retraite pas les flux croisés entre budgets, il inclut de ce fait des doubles comptabilisations.	260 012 k€

*GEMAPI = Gestion des milieux aquatiques et prévention des inondations

**ADS = Autorisation du Droit des Sols

1.2 Le Fonctionnement du Budget Général

Dépenses

Formellement, le budget 2023 est marqué par un changement de nomenclature comptable. Souhaitée par l'Etat pour 2024, les collectivités pouvaient anticiper cette transition. Le nouveau système nommé M57 rapproche les méthodes comptables de tous les types de collectivités. Les modalités budgétaires des communes, communautés, département et région répondront à des normes similaires. Il en résulte quelques modifications formelles avec des évolutions atypiques. L'exemple le plus marquant correspond à la répartition des anciennes charges exceptionnelles entre charges spécifiques d'une part et autres charges de gestion courante d'autre part. Ainsi, le chapitre augmente de manière significative puisqu'il intègre désormais les compensations contractuelles des délégations de service public sur les centres aquatiques.

Globalement, les charges progressent de plus de 7 M€. L'essentiel de ces hausses correspond à deux champs de dépenses prédominantes dans la structure budgétaire.

Les dépenses d'énergie situées dans le chapitre 011 progressent de manière significative. Toutefois, la hausse globale de 1,5 M€ apparaît relativement modérée puisque la dérive des charges à caractère général se limite à près de 5 %. Ce constat provient de la mise en œuvre du plan de sobriété énergétique. La mesure financièrement la plus importante correspond à l'extinction de l'éclairage public sur la majeure partie du territoire. Selon les dernières simulations communiquées par le Service public Des Energies dans la Drôme (SDED), l'Agglomération devrait s'acquitter de 3,5 M€ de dépenses d'électricité pour l'éclairage public en 2022. Sans mesures correctives, la hausse du prix de l'électricité se traduirait par une facture de près de 5 M€ en 2023. Le plan de sobriété permettra de ramener la facture à 3 M€. Ce montant reste supérieur à celui acquitté en 2021 mais les élus de l'Agglomération évitent le doublement de la facture sur deux ans en intégrant une démarche environnementale pleinement compatible avec les objectifs du Donut. Cet outil évaluatif des décisions publiques locales mesure l'impact des décisions. Sur la base des objectifs de développement durable Il assure que les choix réalisés sont compatibles avec un plafond environnemental (ne pas détériorer la situation) et un plancher social (ne pas remettre en cause les fondamentaux sociétaux).

Les dépenses de personnel progressent également significativement. Le taux d'évolution du chapitre comptable 012 est de 9,5 % facelement. L'Etat a imposé une revalorisation du point d'indice (3,5 %), du SMIC (0,6%) et des grilles de rémunération (0,2 %). La ville de Valence et l'Agglomération ont mis en commun une nouvelle direction en charge des espaces verts ce qui contribue également aux objectifs environnementaux du projet de territoire. Cette décision représente 1,8 % de la masse salariale transférée.

Une fois retraité de ces externalités, les 3,4 % d'augmentation choisie s'explique par : le glissement visé par le décret n° 2022-1216 du 16 décembre 2022 relatif aux tarifs des restaurants (0,5 %), la création de postes subventionnés pour mettre en œuvre le projet de territoire (0,5 % pour le développement des Maisons France Service, de la politique jeunesse en zone rurale, de la lutte contre l'i-électronisme à destination des populations éloignées du numérique et du renforcement de la qualité du service d'accueil de la petite enfance), l'accroissement du pourvoi des postes dans le cadre d'une réorganisation visant à mieux répondre aux enjeux patrimoniaux (1 % notamment dans le secteur du bâtiment) ainsi qu'un phénomène similaire sur les fonctions supports complété par un accroissement de l'accompagnement des reclassements).

Enfin, en ce qui concerne les amortissements, il s'agit du volume nécessaire à la prise en charge des dépréciations d'actifs en dehors des bâtiments publics comme le prévoit la nomenclature comptable M57.

Dépenses de fonctionnement	BP 2022	BP 2023
011 - Charges à caractère général	28 919 732	30 496 087
012 - Charges de personnel et frais assimilés	56 672 156	62 061 648
014 - Atténuations de produits	37 690 000	38 270 000
022 - Dépenses imprévues	100 000	-
023 - Virement à la section d'investissement	5 752 476	7 244 107
042 - Opérations d'ordre de transfert entre sections	12 909 100	12 858 532
65 - Autres charges de gestion courante	9 893 352	11 144 520
66 - Charges financières	1 050 000	1 050 000
67 - Charges exceptionnelles	1 721 697	
67 - Charges spécifiques		100 000
68 - Dotations aux provisions et dépréciations		250 000
68 - Dotations aux provisions semi-budgétaires	32 000	
Total dépenses de fonctionnement	154 740 513	163 474 894

Recettes

En ce qui concerne les recettes, les évolutions sont les suivantes :

Produits des services : En 2023, elles progressent essentiellement du fait notamment de l'indexation à l'inflation de la tarification et des refacturations de frais aux structures partenaires.

Fiscalité : la Cotisation sur la Valeur Ajoutée des Entreprises (CVAE) est supprimée par la loi de finances pour 2023. A ce titre, la compensation calculée par l'Etat prend en compte quatre années dont les deux années marquées par le COVID. Ainsi, par rapport à la dynamique attendue, l'Agglomération se trouvera privé d'un dynamisme de l'ordre de 350 à 700 k€. Pour y faire face et maintenir le lien fiscal avec les entreprises du territoire, il est proposé au conseil communautaire d'activer la mise en réserve du taux de cotisation foncière des entreprises (CFE). En anticipation, lors du vote du budget précédent, l'Agglomération avait utilisé cet outil. Le retour attendu de cette mesure pour l'Agglomération est de l'ordre de + 1,3 M€ de CFE. Dans le même temps, mes entreprises bénéficieront sur deux ans d'un allègement de plus de 20 M€ de CVAE.

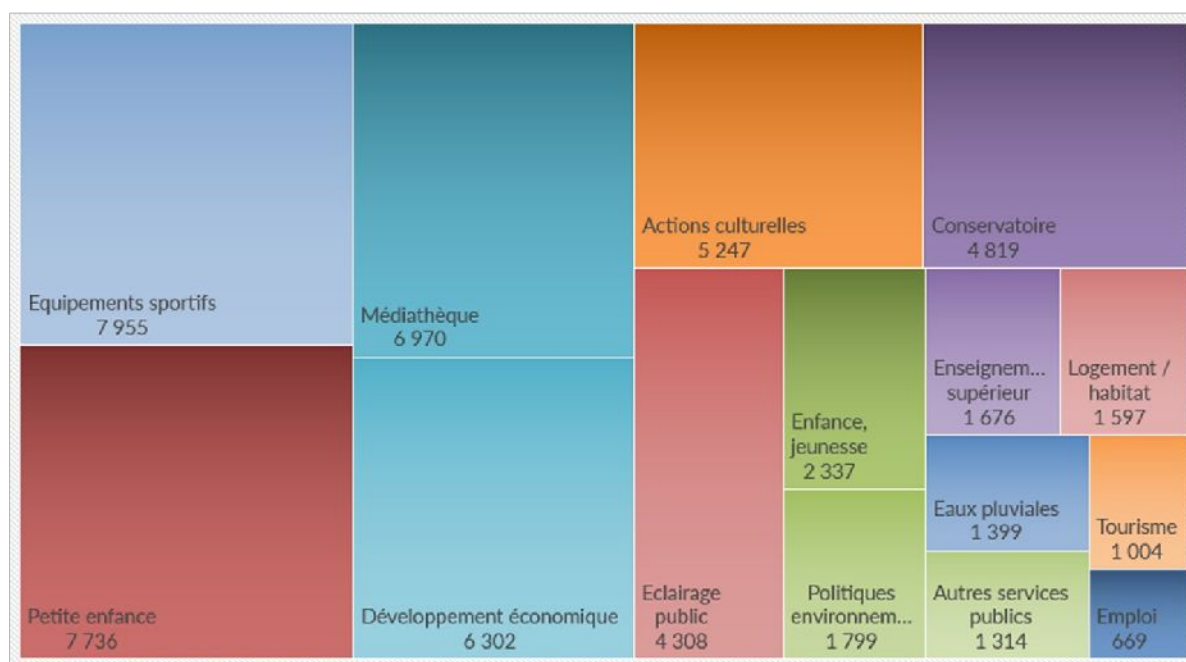
Il convient de noter que la M57 scinde le chapitre comptable 73 en deux faisant ressortir d'une part les impositions locales, d'autre part les autres taxations au rang desquelles figure la fraction de TVA que reçoit l'Agglomération.

Dotations et financements externes : Ce chapitre contient notamment la dotation globale de fonctionnement. Elle est de l'ordre de 20 M€ pour 2022 avec une atténuation probable en 2023. En effet, les mécanismes d'abondement des enveloppes mis en œuvre par le gouvernement bénéficieront principalement aux communes.

Sur le chapitre 74 qui comprend l'ensemble des financements, une évolution globale notable apparaît. Il s'agit d'une mesure d'ajustement comptable dans la perception des financements versés par la Caisse d'allocation familiale. Le montant réalisés sur 2022 va diminuer en raison d'un ajustement des rattachements en lien avec la nécessité d'améliorer la qualité comptable de la collectivité. A *contrario*, le niveau de réalisation augmentera en 2023. En moyenne sur deux années, les financements seront perçus de manière identique. Cependant, le traitement comptable sera mieux ajusté à la réalité de la trésorerie et le niveau de sincérité en sera renforcé. Ce type de mesure se situe dans la droite ligne du changement de nomenclature qui préfigure une possible certification des comptes à terme.

Recettes de fonctionnement	BP 2022	BP 2021
013 - Atténuations de charges	215 000	240 000
042 - Opérations d'ordre de transfert entre sections	5 743 350	6 028 894
70 - Produits des services, du domaine et ventes diverses	7 996 663	8 797 945
731 - Fiscalité locale		68 820 000
73 - Impôts et taxes	100 223 000	38 000 000
74 - Dotations et participations	39 691 990	40 850 545
75 - Autres produits de gestion courante	789 510	735 510
77 - Produits exceptionnels	81 000	
77 - Produits spécifiques		2 000
Total recettes de fonctionnement	154 740 513	163 474 894

De manière consolidée sur le budget général, la charge nette (dépenses – recettes) des politiques publiques conduites sur le budget général (exprimée en k€) se répartit comme suit :



2 - L'INVESTISSEMENT

2.1 - Vision consolidée de l'investissement

- Le financement du projet de territoire, tous budgets confondus

Ambitions	Montant des dépenses 2022	Thématiques
1 - Préserver l'environnement et ancrer durablement notre territoire dans la transition écologique	43 830 k€	Transition énergétique, préservation de la ressource en eau, assainissement avec un important programme de remise aux normes, déchets ménagers, éclairage public, gestion des eaux pluviales, eau potable...
2 - Asseoir le développement économique et conforter l'identité de notre territoire pour accroître son attractivité	14 647 k€	Palais de la foire, aménagement de la Cartoucherie, politique d'attractivité, aménagement et extension des zones d'activités, amélioration des zones économiques...
3 - Développer et adapter les services à la population	8 828 k€	Services à la population, accueil de la petite enfance, service jeunesse, sports, culture... avec notamment la préparation de la réouverture de la Maison des Têtes de Valence et de l'ouver-

		ture de la Mais des fonctionne
4 - Préserver les équilibres qui font la richesse de notre Agglomération	7 647 k€	Aide aux logements sociaux et rénovation des habitations, solidarité financière vers les communes, fibre optique... il est à noter que le montant alloué à cet objectif est doublé dès lors qu'on intègre la dotation de solidarité communautaire versée en fonctionnement
Programmation complémentaire	2 041 k€	Systèmes d'information, patrimoine et schéma immobilier, plan de déplacement des services...
TOTAL Dépenses d'équipement	76 993 k€	

Les tableaux ci-après détaillent la ventilation des principales opérations en investissement tous budgets confondus :

Ambition 1 - en k€	Programme actualisé total	Crédits de paiement antérieurs	BP 2023	Reste à programmer
Travaux d'assainissement	107 906	22 952	17 707	67 247
Gestion des eaux pluviales 2022-2026	18 047	6 844	4 770	6 434
GEMAPI	19 006	2 152	1 907	14 947
Eau potable	60 622	17 746	9 644	33 232
Eclairage public renforcé	22 717	8 304	4 900	9 512
Déchets	18 789	7 663	4 828	6 299
Intensifier la production d'énergie verte	750	250	0	500
Réduire l'impact environnemental et les nuisances de l'A7	500	0	0	500
Subventions aux particuliers	450	75	75	300
Total	248 787	65 986	43 830	138 971

Ambition 2 - en k€	Programme actualisé total	Crédits de paiement antérieurs	BP 2023	Reste à programmer
Palais des congrès et des expositions Jacques Chirac - fin d'opération	16 141	16 091	50	0
Parc des expositions de Romans	19 000	1 100	1210	16 690
Port de l'épervière	2 500	0	0	2 500
Halte fluviale	435	435	0	0
Soutien aux stationnements touristique	1 000	0	250	750
Aménagements des sentiers de randonnée	455	175	70	210
Réhabilitation - optimisation des zones	17 067	1 315	3324	12 428
Aménagement des zones	24 736	11 544	8098	5 094
Prise de participation SEM In situ	5 000	5 000	0	0
Cartoucherie	2 679	1 098	694	887
Déploiement de la fibre optique	2 985	877	451	1 657
Soutien sport professionnel collectif	3 000	0	500	2 500
Aide au logement CROUS	500	0	0	500
Total	95 498	37 635	14 647	43 216

Ambition 3 - en k€	Programme actualisé total	Crédits de paiement antérieurs	BP 2023	Reste à programmer
Théâtre le Rhône - Réhabilitation	13 000	115	200	12 685
Médiathèque Simone de Beauvoir - Réhabilitation	9 000	40	600	8 360
Maison de la musique et de la danse - Réhabilitation	6 500	100	130	6 270
Restructuration des fourrières animales	3 000	256	265	2 479
4ème pont sur l'Isère	500	0	100	400
Aire d'accueil des gens du voyage	1 100	810	290	0
Plan Crèches 2016 - fin de programme	2 443	1 232	1165	46
Plan Piscine 2016 - fin de programme	2 034	1 523	66	445
Plan Culture 2016 - fin de programme	5 268	4 848	420	0
Equipements cohésion sociale / Amélioration - rénovation	6 643	2 553	1530	2 560

Equipements sportifs / Amélioration - rénovation	6 600	60	1 122	1 122
Equipements culturels / Amélioration - rénovation	5 342	1 226	1 574	2 540
Programme courant	7 805	2 472	1 164	4 169
Totaux	69 235	15 775	8 828	44 632

Ambition 4 - en k€	Programme actualisé total	Crédits de paiement antérieurs	BP 2023	Reste à programmer
Dotation de solidarité communautaire	35 000	14 500		20 500
Programme Local d'Habitat	21 350	5 286	4799	11 265
Titres participatifs VRH	3 000	3 000	0	0
Informatisation des écoles	1 506	366	127	1 013
Echangeur des couleurs	435	273	35	127
Fonds de soutien évènements climatiques	1 714	714	692	308
Fonds de concours du précédent mandat	2 391	1 904	487	0
Programme courant	7 840	3 186	1507	3 147
Totaux	73 236	29 229	7 647	36 360

Programme complémentaire au projet de territoire - en k€	Programme actualisé total	Crédits de paiement antérieurs	BP 2023	Reste à programmer
Siège Agglomération	2 035	1 174	37	824
Nouvelle cuisine centrale	225	172	53	0
Systèmes d'information	12 026	4 744	1951	5 331
Programme courant	4 265	3 250	0	1 015
Totaux	18 551	9 340	2 041	7 170

3 - L'autofinancement et la dette

Sur l'ensemble des budgets, le budget général dégage la moitié de l'autofinancement. Cette part diminue par rapport aux années antérieures. En effet, en 2022, les budgets annexes dégageaient 45 % de l'autofinancement net. Les programmations pluriannuelles des investissements de ces budgets nécessitaient un renforcement des capacités à investir. Le fait qu'ils représentent 50 % de l'autofinancement en 2023 montre que cet effort a été réalisé. Les autres budgets annexes : Zones économiques et budgets des services communs n'intègrent pas ces dimensions en raison des spécificités de leur financement (acheteurs des terrains d'une part, paiement des adhérents d'autre part).

Décomposition de l'autofinancement budgétaire	Virement (023)	+ Amortissement (dépenses)	- Amortissement (recettes)	= Autofinancement brut (CAF)	- Remboursement du capital de la dette (16)	= Autofinancement net (CAF nette)
Budget général	7 244 107	12 858 532	-6 028 894	14 073 745	-4 926 500	9 147 245
Budget régie de l'assainissement	1 417 567	4 860 985	-925 869	5 352 683	-1 400 000	3 952 683
Budget régie de l'eau	1 015 318	3 243 300	-479 500	3 779 118	-1 286 500	2 492 618
Budget GEMAPI	663 225	235 010	-52 822	845 413	-450 000	395 413
Budget Déchets ménagers	1 052 003	1 503 129	-4 282	2 550 850	-37 000	2 513 850
Total des budgets	11 392 220	22 700 956	-7 491 367	26 601 809	-8 100 000	18 501 809

Enfin, si l'ensemble des emprunts venaient à être réalisés, la dette de l'Agglo augmenterait de 20 M€ en 2023. Ce montant reste théorique puisque pour le budget 2022, le montant inscrit correspondait à 32 M€ et, pourtant, il n'a pas été réalisé de nouveaux emprunts en raison des budgets supplémentaires qui permettaient de récupérer le fonds de roulement antérieurement disponibles sur chacun des budgets.

Envoyé en préfecture le 16/12/2022

Reçu en préfecture le 16/12/2022

Publié le 16/12/2022



ID : 026-200068781-20221216-2022_DELIB183-BF

Evolution budgétaire de la dette	Droit à emprunter (recettes 16)	- Remboursement du capital de la dette (16)	Evolution budgétaire male de la dette (endettement + / désendettement -)
Budget général	16 886 198	-4 926 500	11 959 698
Budget régie de l'assainissement	11 296 361	-1 400 000	9 896 361
Budget régie de l'eau	6 711 770	-1 286 500	5 425 270
Budget GEMAPI	1 079 997	-450 000	629 997
Budget Déchets ménagers	597 119	-37 000	560 119
Budget Mutualisé informatique	0	-8 100 000	-8 100 000
Total des budgets	36 571 445	-16 200 000	20 371 445

*GEMAPI = Gestion des milieux aquatiques et prévention des inondations

REPUBLIQUE FRANÇAISE

EPCI : CA VALENCE ROMANS AGGLO (1)

AGREGE AU BUDGET PRINCIPAL DE (2)

Numéro SIRET : 20006878100166

POSTE COMPTABLE : tresorerie valence agglomeration

M. 57

Budget primitif

Voté par nature

BUDGET : BUDGET PRINCIPAL (3)

ANNEE 2023

(1) Indiquer soit le nom de la collectivité, soit le libellé de l'établissement, soit le nom du syndicat mixte relevant de l'article L. 5721-2 du CGCT.

(2) A compléter s'il s'agit d'un budget annexe.

(3) Indiquer le budget concerné : budget principal ou libellé du budget annexe.

Sommaire

I - Informations générales

A - Informations statistiques, fiscales et financières	4
B - Modalités de vote du budget	5
C1 - Exécution du budget de l'exercice précédent - Résultats	6
C2 - Exécution du budget de l'exercice précédent - RAR Dépenses	7
C3 - Exécution du budget de l'exercice précédent - RAR Recettes	8

II - Présentation générale du budget

A - Vue d'ensemble - Vote et reports	9
B1 - Présentation des AP votées	10
B2 - Présentation des AE votées	11
C1 - Equilibre financier du budget - Investissement	12
C2 - Equilibre financier du budget - Fonctionnement	15
D1 - Balance générale - Dépenses	17
D2 - Balance générale - Recettes	19

III - Vote du budget

A - Section d'investissement - Vue d'ensemble	21
A1 - Section d'investissement - Dépenses - Détail par article	25
A2.1 - Section d'investissement - Dépenses - Vue d'ensemble des opérations d'équipement	29
A2.2 - Section d'investissement - Dépenses - Détail des opérations d'équipement gérées en AP	30
A2.3 - Section d'investissement - Dépenses - Détail des opérations d'équipement gérées hors AP	31
A3 - Section d'investissement - Recettes - Détail par article	32
B - Section de fonctionnement - Vue d'ensemble	35
B1 - Section de fonctionnement - Dépenses - Détail par article	38
B2 - Section de fonctionnement - Recettes - Détail par article	43

IV - Annexes

A - Présentation croisée


A1 - Section d'investissement - Vue d'ensemble	46
A1.01 - Opérations non ventilables	49
A1.900 - Fonction 0 - Services généraux	50
A1.900-5 - Fonction 0-5 - Gestion des fonds européens	53
A1.901 - Fonction 1 - Sécurité	54
A1.902 - Fonction 2 - Enseignement, formation professionnelle et apprentissage	55
A1.903 - Fonction 3 - Culture, vie sociale, jeunesse, sports et loisirs	58
A1.904 - Fonction 4 - Santé et action sociale (hors RSA)	61
A1.904-4 - Fonction 4-4 - RSA	Sans Objet
A1.905 - Fonction 5 - Aménagement des territoires et habitat	64
A1.906 - Fonction 6 - Action économique	67
A1.907 - Fonction 7 - Environnement	69
A1.908 - Fonction 8 - Transports	72
A2 - Section de fonctionnement - Vue d'ensemble	76
A2.01 - Opérations non ventilables	78
A2.930 - Fonction 0 - Services généraux	79
A2.930-5 - Fonction 0-5 - Gestion des fonds européens	85
A2.931 - Fonction 1 - Sécurité	86
A2.932 - Fonction 2 - Enseignement, formation professionnelle et apprentissage	87
A2.933 - Fonction 3 - Culture, vie sociale, jeunesse, sports et loisirs	90
A2.934 - Fonction 4 - Santé et action sociale (hors APA et RSA/Régularisation de RMI)	96
A2.934-3 - Fonction 4-3 - APA	Sans Objet
A2.934-4 - Fonction 4-4 - RSA/Régularisation de RMI	Sans Objet
A2.935 - Fonction 5 - Aménagement des territoires et habitat	99
A2.936 - Fonction 6 - Action économique	102
A2.937 - Fonction 7 - Environnement	105
A2.938 - Fonction 8 - Transports	108

B - Annexes patrimoniales

B1.1 - Etat de la dette - Détail des crédits de trésorerie	112
B1.2 - Etat de la dette - Répartition par nature de dette	113
B1.3 - Etat de la dette - Répartition par structure de taux	120
B1.4 - Etat de la dette - Typologie de la répartition de l'encours	122

B1.5 - Etat de la dette - Détail des opérations de couverture	Sans Objet
B1.6 - Etat de la dette - Dette pour financer l'emprunt d'un autre organisme	123
B1.7 - Etat de la dette - Autres dettes	Sans Objet
B2 - Méthodes utilisées pour les amortissements	124
B3.1 - Etat des provisions constituées	126
B3.2 - Etalement des provisions	128
B4 - Etat des charges transférées	Sans Objet
B5 - Détail des chapitres d'opérations pour comptes de tiers	129
B6 - Prêts	Sans Objet
B7.1 - Etat des emprunts garantis	135
B7.2 - Calcul du ratio d'endettement relatif aux emprunts garantis	179
B8.1 - Subventions versées	180
B8.2 - Etat des contrats de crédit-bail	Sans Objet
B8.3 - Etat des contrats de PPP	Sans Objet
B8.4 - Etat des autres engagements donnés	Sans Objet
B8.5 - Etat des engagements reçus	Sans Objet
B9 - Etat du personnel	183
B10 - Liste des organismes dans lesquels la collectivité a pris un engagement financier	194
B11.1 - Liste des organismes de regroupement	196
B11.2 - Liste des établissements publics créés	197
B11.3 - Liste des services individualisés dans un budget annexe	198
C - Annexes budgétaires	
C1.1 - Equilibre budgétaire - Dépenses	199
C1.2 - Equilibre budgétaire - Recettes	200
D - Autres éléments d'information	
D1 - Etat des recettes grevées d'affectation spéciale	202
D2 - Liste des services assujettis à la TVA et non érigés en budget annexe	203
D3.1 - Services ferroviaires régionaux des voyageurs - Volet 1 : Budget	Sans Objet
D3.2 - Services ferroviaires régionaux des voyageurs - Volet 2 : Compte d'exploitation	Sans Objet
D4 - Décisions en matière de taux	204
D5.1 - Etats de la répartition de la TEOM - Investissement	Sans Objet
D5.2 - Etats de la répartition de la TEOM - Fonctionnement	Sans Objet
V - Arrêté et signatures	
A - Arrêté et signatures	205

Préciser, pour chaque annexe, si l'état est joint ou sans objet.

 Dans l'ensemble des tableaux, les cases grisées ne doivent pas être remplies.

Conformément à l'instruction budgétaire et comptable, il convient de mentionner que :

dans la présentation croisée, la rubrique fonctionnelle 01 – Opérations non ventilables comprend les impôts et taxes non affectés, les dotations et participations, la dette et les opérations financières, les opérations patrimoniales en investissement, les frais de fonctionnement des groupes d'élus en fonctionnement ;
les opérations d'ordre doivent figurer en italique.

(1) A utiliser également par les collectivités de moins de 3500 habitants qui mobiliseraient des AP-AE régies par l'article L.5217-10-7 du CGCT après avoir adopté un règlement budgétaire et financier conformément à l'article L. 5217-10-9. Si la collectivité opte pour ce régime, la collectivité ne renseigne pas les annexes C2.1 et C2.2 de la partie IV « Annexes ». Les projets de dotations d'AP-AE inscrits sur les annexes B1 et B2 de la partie II apparaissent alors dans les états de la partie III « Vote du budget », sinon les montants dans les champs AP-AE sont par convention de 0.

I – INFORMATIONS GENERALES	I
INFORMATIONS STATISTIQUES, FISCALES ET FINANCIERES	A

Informations statistiques	
	Valeurs
Population totale	228 961

Informations fiscales (N-2)	
	Collectivité
Indicateur de ressources fiscales ou potentiel fiscal par habitant (1)	452,730542

Informations financières – ratios		Valeurs
1	Dépenses réelles de fonctionnement / population	626,19
2	Recettes réelles de fonctionnement / population	687.65
3	Dépenses d'équipement brut / population	106.91
4	Encours de dette / population (2) (3)	252.92
5	DGF / population	87.48
6	Dépenses de personnel / dépenses réelles de fonctionnement (4)	43.29 %
7	Dépenses réelles de fonctionnement et remboursement annuel de la dette en capital / recettes réelles de fonctionnement (4)	94.19 %
8	Dépenses d'équipement brut / recettes réelles de fonctionnement	15.55 %
9	Encours de la dette / recettes réelles de fonctionnement (2) (3) (4)	36.78 %
10	Epargne brute / recettes réelles de fonctionnement (2) (4)	8,67%

(1) A renseigner selon les dispositions législatives et réglementaires applicables à la collectivité. Informations comprises dans la fiche de répartition de la DGF de l'exercice N-1, établie sur la base des informations N-2 (transmise par les services préfectoraux).

(2) Les ratios s'appuyant sur l'encours de la dette se calculent à partir du montant de la dette au 1^{er} janvier N.

(3) L'encours de dette doit comprendre les avances remboursables consenties au titre de l'article 25 de la loi n° 2020-935 du 30 juillet 2020 de finances rectificative pour 2020, portant attribution des avances remboursables sur les recettes fiscales prévues aux articles 1594 A et 1595 du code général des impôts

(4) Pour les syndicats mixtes, seules ces données sont à renseigner.

I – INFORMATIONS GENERALES	I
MODALITES DE VOTE DU BUDGET	B

I – L'assemblée délibérante décide de voter le présent budget :

- au niveau du chapitre (1) pour la section d'investissement ;
- au niveau du chapitre (1) pour la section de fonctionnement ;
- sans (2) vote formel sur les chapitres « opérations d'équipement » ;
- avec (2) vote formel sur chacun des chapitres.

La liste des articles spécialisés sur lesquels l'ordonnateur ne peut procéder à des virements d'article à article est la suivante :

II – En l'absence de mention au paragraphe I ci-dessus, le budget est réputé voté par chapitre, sans vote formel sur chacun des chapitres, en fonctionnement et en investissement sans vote formel pour les chapitres « opération d'équipement ».

III – L'assemblée délibérante autorise le président à opérer des virements de crédits de paiement de chapitre à chapitre dans les limites suivantes (3) : .

IV – En l'absence de mention au paragraphe III ci-dessus, le président est réputé ne pas avoir reçu l'autorisation de l'assemblée délibérante de pratiquer des virements de crédits de paiement de chapitre à chapitre.

V – Les provisions sont semi-budgétaires (4).

VI – La comparaison s'effectue par rapport au budget primitif (5) de l'exercice précédent.

VII – Le présent budget a été voté sans reprise des résultats de l'exercice N-1 (6).

(1) A compléter par « du chapitre » ou « de l'article ».

(2) Indiquer « avec » ou « sans ».

(3) Au maximum dans la limite de 7.5 % des dépenses réelles de la section, à l'exclusion des crédits relatifs aux dépenses de personnel.

(4) A compléter par un seul des deux choix suivants, selon les dispositions législatives et réglementaires applicables à la collectivité :

- semi budgétaire ;

- budgétaire par délibération N°... du ...

(5) Indiquer « primitif » ou « cumulé ». Budget cumulé = BP + BS + DM.

(6) A compléter par un seul des trois choix suivants :

- sans reprise des résultats de l'exercice N-1 ;

- avec reprise des résultats de l'exercice N-1 après le vote du compte administratif ;

- avec reprise anticipée des résultats de l'exercice N-1.

I – INFORMATIONS GENERALES	I
EXECUTION DU BUDGET DE L'EXERCICE PRECEDENT – RESULTATS (1)	C1

	RESULTAT DE L'EXERCICE N-1			
	Dépenses	Recettes	Solde d'exécution ou résultat reporté	Résultat ou solde (A) (2)
TOTAL DU BUDGET	0,00	0,00	0,00	A1 0,00
Investissement	0,00	0,00	(3) 0,00	A2 0,00
Fonctionnement	0,00	0,00	(4) 0,00	A3 0,00

	RESTES A REALISER N-1			Solde (B)
	Dépenses	Recettes		
TOTAL des RAR	I + II 0,00	III + IV 0,00		B1 0,00
Investissement	I 0,00	III 0,00		B2 0,00
Fonctionnement	II 0,00	IV 0,00		B3 0,00

		RESULTAT CUMULE = (A) + (B) (5)
TOTAL	A1 + B1	0,00
Investissement	A2 + B2	0,00
Fonctionnement	A3 + B3	0,00

(1) État à compléter uniquement en cas de reprise des résultats de l'exercice N-1 après le vote du compte administratif ou en cas de reprise anticipée des résultats de l'exercice N-1.

(2) Indiquer le signe – si dépenses > recettes, et + si recettes > dépenses.

(3) Solde d'exécution de N-2 reporté sur la ligne budgétaire 001 du compte administratif N-1. Indiquer le signe – si dépenses > recettes, et + si recettes > dépenses.

(4) Résultat de fonctionnement reporté sur la ligne budgétaire 002 du compte administratif N-1. Indiquer le signe – si déficitaire, et + si excédentaire.

(5) Indiquer le signe – si déficit et + si excédent.

I – INFORMATIONS GENERALES	I
EXECUTION DU BUDGET DE L'EXERCICE PRECEDENT – RAR DEPENSES	C2

DETAIL DES RESTES A REALISER N-1 EN DEPENSES (1)

Chap. / art. (2)	Libellé	Dépenses engagées non mandatées
SECTION D'INVESTISSEMENT – TOTAL		(I) 0,00
018	RSA	0,00
10	Dotations, fonds divers et réserves	0,00
13	Subventions d'investissement (3)	0,00
16	Emprunts et dettes assimilées	0,00
18	Cpte de liaison : affectation (BA,régie)	0,00
20	Immobilisations incorporelles (sauf le 204) (3)	0,00
204	Subventions d'équipement versées (3) (5)	0,00
21	Immobilisations corporelles (3)	0,00
22	Immobilisations reçues en affectation (3)	0,00
23	Immobilisations en cours (sauf 2324) (3)	0,00
26	Participations et créances rattachées	0,00
27	Autres immobilisations financières (3)	0,00
45	Chapitres d'opérations pour compte de tiers	0,00
SECTION DE FONCTIONNEMENT – TOTAL		(II) 0,00
011	Charges à caractère général (4)	0,00
012	Charges de personnel et frais assimilés (4)	0,00
014	Atténuations de produits	0,00
016	APA	0,00
017	RSA / Régularisations de RMI	0,00
65	Autres charges de gestion courante (4)	0,00
6586	Frais fonctionnement des groupes d'élus	0,00
66	Charges financières	0,00
67	Charges spécifiques (4)	0,00

(1) Il s'agit des restes à réaliser établis conformément à la comptabilité d'engagement annuelle. A servir uniquement en cas de reprise des résultats de l'exercice précédent, soit après le vote du compte administratif, soit en cas de reprise anticipée des résultats.

Les restes à réaliser de la section de fonctionnement correspondent : en dépenses, aux dépenses engagées non mandatées et non rattachées telles qu'elles ressortissent de la comptabilité des engagements ; et en recettes, aux recettes certaines n'ayant pas donné lieu à l'émission d'un titre et non rattachées.

Les restes à réaliser de la section d'investissement correspondent : en dépenses, aux dépenses engagées non mandatées au 31/12 de l'exercice précédent telles qu'elles ressortissent de la comptabilité des engagements ; et en recettes, aux recettes certaines n'ayant pas donné lieu à l'émission d'un titre au 31/12 de l'exercice précédent.

(2) Suivant le niveau de vote retenu par l'assemblée délibérante.

(3) Hors dépenses imputées au chapitre 018.

(4) Hors dépenses imputées aux chapitres 016 et 017.

(5) Le chapitre 204 « Subventions d'équipement versées » est un chapitre globalisé regroupant les comptes 204 et 2324.

I – INFORMATIONS GENERALES	I
EXECUTION DU BUDGET DE L'EXERCICE PRECEDENT – RAR RECETTES	C3

DETAIL DES RESTES A REALISER N-1 EN RECETTES (1)

Chap. / art. (2)	Libellé	Titres restant à émettre
SECTION D'INVESTISSEMENT – TOTAL		(III) 0,00
018	RSA	0,00
024	Produits des cessions d'immobilisations	0,00
10	Dotations, fonds divers et réserves	0,00
13	Subventions d'investissement (reçues) (3)	0,00
16	Emprunts et dettes assimilées	0,00
18	Cpte de liaison : affectation (BA,régie)	0,00
20	Immobilisations incorporelles (sauf 204) (3)	0,00
204	Subventions d'équipement versées (3) (5)	0,00
21	Immobilisations corporelles (3)	0,00
22	Immobilisations reçues en affectation (3)	0,00
23	Immobilisations en cours (sauf 2324) (3)	0,00
26	Participations et créances rattachées	0,00
27	Autres immobilisations financières (3)	0,00
45	Chapitres d'opérations pour compte de tiers	0,00
SECTION DE FONCTIONNEMENT – TOTAL		(IV) 0,00
70	Prod. services, domaine, ventes diverses	0,00
73	Impôts et taxes	0,00
731	Fiscalité locale	0,00
74	Dotations et participations (4)	0,00
75	Autres produits de gestion courante (4)	0,00
013	Atténuations de charges (4)	0,00
016	APA	0,00
017	RSA / Régularisations de RMI	0,00
76	Produits financiers	0,00
77	Produits spécifiques (4)	0,00

(1) Il s'agit des restes à réaliser établis conformément à la comptabilité d'engagement annuelle. A servir uniquement en cas de reprise des résultats de l'exercice précédent, soit après le vote du compte administratif, soit en cas de reprise anticipée des résultats.

Les restes à réaliser de la section de fonctionnement correspondent : en dépenses, aux dépenses engagées non mandatées et non rattachées telles qu'elles ressortissent de la comptabilité des engagements ; et en recettes, aux recettes certaines n'ayant pas donné lieu à l'émission d'un titre et non rattachées.

Les restes à réaliser de la section d'investissement correspondent : en dépenses, aux dépenses engagées non mandatées au 31/12 de l'exercice précédent telles qu'elles ressortissent de la comptabilité des engagements ; et en recettes, aux recettes certaines n'ayant pas donné lieu à l'émission d'un titre au 31/12 de l'exercice précédent.

(2) Suivant le niveau de vote retenu par l'assemblée délibérante.

(3) Hors recettes imputées au chapitre 018.

(4) Hors recettes imputées aux chapitres 016 et 017.

(5) Le chapitre 204 « Subventions d'équipement versées » est un chapitre globalisé regroupant les comptes 204 et 2324.

II – PRESENTATION GENERALE DU BUDGET		II	
VUE D'ENSEMBLE DU BUDGET – VOTE ET REPORTS		A	
		DEPENSES	RECETTES
VOTE	Crédits d'investissement votés au titre du présent budget (y compris le compte 1068)	45 794 537,00	45 794 537,00
+		+	+
REPORTS	Restes à réaliser de l'exercice précédent (RAR N-1) (1)	0,00	0,00
	001 Solde d'exécution de la section d'investissement reporté (1)	(si solde négatif) 0,00	(si solde positif) 0,00
=		=	=
Total de la section d'investissement (2)		45 794 537,00	45 794 537,00
		DEPENSES	RECETTES
VOTE	Crédits de fonctionnement votés au titre du présent budget	163 474 894,00	163 474 894,00
+		+	+
REPORTS	Restes à réaliser de l'exercice précédent (RAR N-1) (1)	0,00	0,00
	002 Résultat de fonctionnement reporté (1)	(si déficit) 0,00	(si excédent) 0,00
=		=	=
Total de la section de fonctionnement (3)		163 474 894,00	163 474 894,00
TOTAL DU BUDGET (4)		209 269 431,00	209 269 431,00

(1) A servir uniquement en cas de reprise des résultats de l'exercice précédent, soit après le vote du compte administratif, soit en cas de reprise anticipée des résultats.

Les restes à réaliser de la section de fonctionnement correspondent : en dépenses, aux dépenses engagées non mandatées et non rattachées telles qu'elles ressortissent de la comptabilité des engagements ; et en recettes, aux recettes certaines n'ayant pas donné lieu à l'émission d'un titre et non rattachées.

Les restes à réaliser de la section d'investissement correspondent : en dépenses, aux dépenses engagées non mandatées au 31/12 de l'exercice précédent telles qu'elles ressortissent de la comptabilité des engagements ; et en recettes, aux recettes certaines n'ayant pas donné lieu à l'émission d'un titre au 31/12 de l'exercice précédent.

(2) Total de la section d'investissement = RAR + solde d'exécution reporté + crédits d'investissement votés.

(3) Total de la section de fonctionnement = RAR + résultat reporté + crédits de fonctionnement votés.

(4) Total du budget = total de la section de fonctionnement + total de la section d'investissement.

II – PRESENTATION GENERALE DU BUDGET	II
PRESENTATION DES AP VOTEES	B1

AUTORISATION DE PROGRAMME (1)		Chapitre(s)	Montant
Numéro	Libellé		
TOTAL			0,00

« AP de dépenses imprévues » (2)	020	0,00
---	-----	-------------

TOTAL GENERAL	0.00
----------------------	-------------

(1) Il s'agit des AP nouvelles qui sont votées lors de la séance d'adoption du budget. Cela concerne des AP relatives à de nouvelles programmations pluriannuelles mais également des AP modifiant un stock d'AP existant.

(2) L'assemblée peut voter des AP de « dépenses imprévues ». Leur montant est limité à 2 % des dépenses réelles de la section correspondante. En fin d'exercice, ces AP sont automatiquement annulées si elles n'ont pas été engagées.

II – PRESENTATION GENERALE DU BUDGET	II
PRESENTATION DES AE VOTEES	B2

AUTORISATION D'ENGAGEMENT (1)		Chapitre(s)	Montant
Numéro	Libellé		
TOTAL			0,00

« AE de dépenses imprévues » (2)	022	0,00
---	-----	------

TOTAL GENERAL	0,00
----------------------	-------------

(1) Il s'agit des AE nouvelles qui sont votées lors de la séance d'adoption du budget. Cela concerne des AE relatives à de nouveaux engagements pluriannuels mais également des AE modifiant un stock d'AE existant.

(2) L'assemblée peut voter des AE de « dépenses imprévues ». Leur montant est limité à 2 % des dépenses réelles de la section correspondante. En fin d'exercice, ces AE sont automatiquement annulées si elles n'ont pas été engagées.

II – PRESENTATION GENERALE DU BUDGET	II
EQUILIBRE FINANCIER DU BUDGET – SECTION D'INVESTISSEMENT	C1

DEPENSES D'INVESTISSEMENT

Chap.	Libellé	Pour mémoire, budget précédent (1)	Restes à réaliser N-1	Propositions nouvelles (2)	Vote de l'assemblée	TOTAL (= RAR + vote)
018	RSA	0,00	0,00	0,00	0,00	0,00
20	Immobilisations incorporelles (sauf le 204) (y compris opérations) (3)	1 686 900,00	0,00	1 131 930,00	1 131 930,00	1 131 930,00
204	Subventions d'équipement versées (y compris opérations) (3) (8)	10 502 631,00	0,00	10 110 119,00	10 110 119,00	10 110 119,00
21	Immobilisations corporelles (y compris opérations) (3)	16 192 137,00	0,00	13 287 530,00	13 287 530,00	13 287 530,00
22	Immobilisations reçues en affectation (y compris opérations) (3) (4)	0,00	0,00	0,00	0,00	0,00
23	Immobilisations en cours (sauf 2324) (y compris opérations) (3)	12 582 446,00	0,00	9 909 564,00	9 909 564,00	9 909 564,00
Total des dépenses d'équipement		40 964 114,00	0,00	34 439 143,00	34 439 143,00	34 439 143,00
10	Dotations, fonds divers et réserves	0,00	0,00	0,00	0,00	0,00
13	Subventions d'investissement (3)	0,00	0,00	0,00	0,00	0,00
16	Emprunts et dettes assimilées	4 825 000,00	0,00	4 926 500,00	4 926 500,00	4 926 500,00
18	Cpte de liaison : affectation (BA,régie) (5)	0,00	0,00	0,00	0,00	0,00
26	Participations et créances rattachées	250 000,00	0,00	5 000,00	5 000,00	5 000,00
27	Autres immobilisations financières (3)	28 000,00	0,00	25 000,00	25 000,00	25 000,00
Total des dépenses financières		5 103 000,00	0,00	4 956 500,00	4 956 500,00	4 956 500,00
45...	Chapitres d'opérations pour compte de tiers (6)	185 338,00	0,00	150 000,00	150 000,00	150 000,00
Total des dépenses réelles d'investissement		46 252 452,00	0,00	39 545 643,00	39 545 643,00	39 545 643,00

040	Opérations ordre transf. entre sections (7)	5 743 350,00		6 028 894,00	6 028 894,00	6 028 894,00
041	Opérations patrimoniales (7)	20 000,00		220 000,00	220 000,00	220 000,00
Total des dépenses d'ordre d'investissement		5 763 350,00		6 248 894,00	6 248 894,00	6 248 894,00

TOTAL	52 015 802,00	0,00	45 794 537,00	45 794 537,00	45 794 537,00
--------------	----------------------	-------------	----------------------	----------------------	----------------------

+

D 001 SOLDE D'EXECUTION NEGATIF REPORTE OU ANTICIPE	0,00
--	-------------

=

TOTAL DES DEPENSES D'INVESTISSEMENT CUMULEES	45 794 537,00
---	----------------------

(1) Voir état I-B pour la comparaison par rapport au budget précédent.

(2) Proposition formulée par le président pour l'exercice N.

(3) Hors dépenses imputées au chapitre 018.

(4) En dépenses, le chapitre 22 retrace les travaux d'investissement réalisés sur les biens reçus en affectation. En recette, il retrace, le cas échéant, l'annulation de tels travaux effectués sur un exercice antérieur.

(5) A servir uniquement lorsque la collectivité effectue une dotation initiale en espèces au profit d'un service public non personnalisé qu'elle crée.

(6) Seul le total des opérations pour compte de tiers figure sur cet état (voir le détail en IV-B5).

(7) DF 023 = RI 021 ; DI 040 = RF 042 ; RI 040 = DF 042 ; DI 041 = RI 041.

(8) Le chapitre 204 « Subventions d'équipement versées » est un chapitre globalisé regroupant les comptes 204 et 2324.

II – PRESENTATION GENERALE DU BUDGET	II
EQUILIBRE FINANCIER DU BUDGET – SECTION D'INVESTISSEMENT	C1

RECETTES D'INVESTISSEMENT

Chap.	Libellé	Pour mémoire, budget précédent (1)	Restes à réaliser N-1	Propositions nouvelles (2)	Vote de l'assemblée	TOTAL (= RAR + vote)
018	RSA	0,00	0,00	0,00	0,00	0,00
13	Subventions d'investissement (reçues) (sauf le 138) (3)	7 740 988,00	0,00	5 405 700,00	5 405 700,00	5 405 700,00
16	Emprunts et dettes assimilées (4)	20 640 900,00	0,00	16 867 698,00	16 867 698,00	16 867 698,00
20	Immobilisations incorporelles (sauf le 204) (3)	0,00	0,00	0,00	0,00	0,00
204	Subventions d'équipement versées (3) (13)	0,00	0,00	0,00	0,00	0,00
21	Immobilisations corporelles (3)	0,00	0,00	0,00	0,00	0,00
22	Immobilisations reçues en affectation (3) (5)	0,00	0,00	0,00	0,00	0,00
23	Immobilisations en cours (sauf 2324) (3)	0,00	0,00	0,00	0,00	0,00
Total des recettes d'équipement		28 381 888,00	0,00	22 273 398,00	22 273 398,00	22 273 398,00
10	Dotations, fonds divers et réserves (sauf 1068)	4 600 000,00	0,00	3 000 000,00	3 000 000,00	3 000 000,00
1068	Excédents de fonctionnement capitalisés (6)	0,00	0,00	0,00	0,00	0,00
138	Autres subventions invest. non transf. (3) (7)	0,00	0,00	0,00	0,00	0,00
16	Emprunts et dettes assimilées	17 000,00	0,00	18 500,00	18 500,00	18 500,00
18	Cpte de liaison : affectation (BA,régie) (8)	0,00	0,00	0,00	0,00	0,00
26	Participations et créances rattachées	0,00	0,00	0,00	0,00	0,00
27	Autres immobilisations financières (3)	0,00	0,00	0,00	0,00	0,00
024	Produits des cessions d'immobilisations	150 000,00	0,00	30 000,00	30 000,00	30 000,00
Total des recettes financières		4 767 000,00	0,00	3 048 500,00	3 048 500,00	3 048 500,00
45...	Chapitres d'opérations pour le compte de tiers (9)	185 338,00	0,00	150 000,00	150 000,00	150 000,00
Total des recettes réelles d'investissement		33 334 226,00	0,00	25 471 898,00	25 471 898,00	25 471 898,00

021	Virement de la section de fonctionnement (10)	5 752 476,00		7 244 107,00	7 244 107,00	7 244 107,00
040	Opérations ordre transf. entre sections (10) (11)	12 909 100,00		12 858 532,00	12 858 532,00	12 858 532,00
041	Opérations patrimoniales (10)	20 000,00		220 000,00	220 000,00	220 000,00
Total des recettes d'ordre d'investissement		18 681 576,00		20 322 639,00	20 322 639,00	20 322 639,00

TOTAL	52 015 802,00	0,00	45 794 537,00	45 794 537,00	45 794 537,00
--------------	----------------------	-------------	----------------------	----------------------	----------------------

+

R 001 SOLDE D'EXECUTION POSITIF REPORTE OU ANTICIPE	0,00
--	-------------

=

TOTAL DES RECETTES D'INVESTISSEMENT CUMULEES	45 794 537,00
---	----------------------

Pour information :

Il s'agit, pour un budget voté en équilibre, des ressources propres correspondant à l'excédent des recettes réelles de fonctionnement sur les dépenses réelles de fonctionnement. Il sert à financer le remboursement du capital de la dette et les nouveaux investissements de la collectivité.

AUTOFINANCEMENT PREVISIONNEL DÉGAGÉ PAR LA SECTION DE FONCTIONNEMENT (12)	14 073 745,00
--	----------------------

(1) Voir état I-B pour la comparaison par rapport au budget précédent.

(2) Proposition formulée par le président pour l'exercice N.

(3) Hors recettes imputées au chapitre 018.

(4) Sauf 165, 166 et 16449.

(5) En dépenses, le chapitre 22 retrace les travaux d'investissement réalisés sur les biens reçus en affectation. En recette, il retrace, le cas échéant, l'annulation de tels travaux effectués sur un exercice antérieur.

(6) Le compte 1068 n'est pas un chapitre mais un article du chapitre 10.

(7) Le compte 138 n'est pas un chapitre mais une subdivision du chapitre 13.

(8) A servir uniquement lorsque la collectivité effectue une dotation initiale en espèces au profit d'un service public non personnalisé qu'elle crée.

(9) Seul le total des opérations pour compte de tiers figure sur cet état (voir le détail en IV-B5).

(10) DF 023 = RI 021 ; DI 040 = RF 042 ; RI 040 = DF 042 ; DI 041 = RI 041.

(11) Les comptes 15, 29, 39, 49 et 59 peuvent figurer dans le détail du chapitre si la collectivité a opté pour le régime des provisions budgétaires, conformément aux dispositions législatives et réglementaires applicables.

(12) Solde de l'opération DF 023 + DF 042 – RF 042 ou solde de l'opération RI 021 + RI 040 – DI 040.

(13) Le chapitre 204 « Subventions d'équipement versées » est un chapitre globalisé regroupant les comptes 204 et 2324.

II – PRESENTATION GENERALE DU BUDGET	II
EQUILIBRE FINANCIER – SECTION DE FONCTIONNEMENT	C2

DEPENSES DE FONCTIONNEMENT

Chap.	Libellé	Pour mémoire, budget précédent (1)	Restes à réaliser N-1	Propositions nouvelles (2)	Vote de l'assemblée	TOTAL (= RAR + vote)
011	Charges à caractère général (3)	28 919 732,00	0,00	30 496 087,00	30 496 087,00	30 496 087,00
012	Charges de personnel et frais assimilés (3)	56 672 156,00	0,00	62 061 648,00	62 061 648,00	62 061 648,00
014	Atténuations de produits	37 690 000,00	0,00	38 270 000,00	38 270 000,00	38 270 000,00
016	APA	0,00	0,00	0,00	0,00	0,00
017	RSA / Régularisations de RMI	0,00	0,00	0,00	0,00	0,00
65	Autres charges de gestion courante (sauf 6586) (3)	11 499 302,00	0,00	11 144 520,00	11 144 520,00	11 144 520,00
6586	Frais fonctionnement des groupes d'élus	0,00	0,00	0,00	0,00	0,00
Total des dépenses de gestion courante		134 781 190,00	0,00	141 972 255,00	141 972 255,00	141 972 255,00
66	Charges financières	1 050 000,00	0,00	1 050 000,00	1 050 000,00	1 050 000,00
67	Charges spécifiques (3)	115 747,00	0,00	100 000,00	100 000,00	100 000,00
68	Dotations aux provisions, dépréciations (semi-budgétaires) (3)	32 000,00		250 000,00	250 000,00	250 000,00
Total des dépenses réelles de fonctionnement		135 978 937,00	0,00	143 372 255,00	143 372 255,00	143 372 255,00

023	Virement à la section d'investissement (4)	5 752 476,00		7 244 107,00	7 244 107,00	7 244 107,00
042	Opérations ordre transf. entre sections (4) (5)	12 909 100,00		12 858 532,00	12 858 532,00	12 858 532,00
043	Opérations ordre intérieur de la section (4)	0,00		0,00	0,00	0,00
Total des dépenses d'ordre de fonctionnement		18 661 576,00		20 102 639,00	20 102 639,00	20 102 639,00

TOTAL	154 640 513,00	0,00	163 474 894,00	163 474 894,00	163 474 894,00
--------------	-----------------------	-------------	-----------------------	-----------------------	-----------------------

+

D 002 RESULTAT REPORTE OU ANTICIPE	0,00
---	-------------

=

TOTAL DES DEPENSES DE FONCTIONNEMENT CUMULEES	163 474 894,00
--	-----------------------

(1) Voir état I-B pour la comparaison par rapport au budget précédent.

(2) Proposition formulée par le président pour l'exercice N.

(3) Hors dépenses imputées aux chapitres 016 et 017.

(4) DF 023 = RI 021 ; DI 040 = RF 042 ; RI 040 = DF 042 ; DF 043 = RF 043.

(5) Les comptes 68 peuvent figurer dans le détail du chapitre si la collectivité a opté pour le régime des provisions budgétaires, conformément aux dispositions législatives et réglementaires applicables.

II – PRESENTATION GENERALE DU BUDGET	II
EQUILIBRE FINANCIER – SECTION DE FONCTIONNEMENT	C2

RECETTES DE FONCTIONNEMENT

Chap.	Libellé	Pour mémoire, budget précédent (1)	Restes à réaliser N-1	Propositions nouvelles (2)	Vote de l'assemblée	TOTAL (= RAR + vote)
013	Atténuations de charges (3)	215 000,00	0,00	240 000,00	240 000,00	240 000,00
016	APA	0,00	0,00	0,00	0,00	0,00
017	RSA / Régularisations de RMI	0,00	0,00	0,00	0,00	0,00
70	Prod. services, domaine, ventes diverses	7 996 663,00	0,00	8 797 945,00	8 797 945,00	8 797 945,00
73	Impôts et taxes (sauf le 731)	34 353 000,00	0,00	38 000 000,00	38 000 000,00	38 000 000,00
731	Fiscalité locale	65 870 000,00	0,00	68 820 000,00	68 820 000,00	68 820 000,00
74	Dotations et participations (3)	39 691 990,00	0,00	40 850 545,00	40 850 545,00	40 850 545,00
75	Autres produits de gestion courante (3)	870 510,00	0,00	735 510,00	735 510,00	735 510,00
Total des recettes de gestion courante		148 997 163,00	0,00	157 444 000,00	157 444 000,00	157 444 000,00
76	Produits financiers	0,00	0,00	0,00	0,00	0,00
77	Produits spécifiques (3)	0,00	0,00	2 000,00	2 000,00	2 000,00
78	Reprises amort., dépréciations, prov. (semi-budgétaires) (3)	0,00		0,00	0,00	0,00
Total des recettes réelles de fonctionnement		148 997 163,00	0,00	157 446 000,00	157 446 000,00	157 446 000,00

042	Opérations ordre transf. entre sections (4) (5)	5 743 350,00		6 028 894,00	6 028 894,00	6 028 894,00
043	Opérations ordre intérieur de la section (4)	0,00		0,00	0,00	0,00
Total des recettes d'ordre de fonctionnement		5 743 350,00		6 028 894,00	6 028 894,00	6 028 894,00

TOTAL	154 740 513,00	0,00	163 474 894,00	163 474 894,00	163 474 894,00
--------------	-----------------------	-------------	-----------------------	-----------------------	-----------------------

+

R 002 RESULTAT REPORTE OU ANTICIPE	0,00
---	-------------

=

TOTAL DES RECETTES DE FONCTIONNEMENT CUMULEES	163 474 894,00
--	-----------------------

Pour information :

AUTOFINANCEMENT PREVISIONNEL DÉGAGÉ AU PROFIT DE LA SECTION D'INVESTISSEMENT (6)	14 073 745,00	Il s'agit, pour un budget voté en équilibre, des ressources propres correspondant à l'excédent des recettes réelles de fonctionnement sur les dépenses réelles de fonctionnement. Il sert à financer le remboursement du capital de la dette et les nouveaux investissements de la collectivité.
---	----------------------	--

(1) Voir état I-B pour la comparaison par rapport au budget précédent.

(2) Proposition formulée par le président pour l'exercice N.

(3) Hors recettes imputées aux chapitres 016 et 017.

(4) DF 023 = RI 021 ; DI 040 = RF 042 ; RI 040 = DF 042 ; DF 043 = RF 043.

(5) Les comptes 78 peuvent figurer dans le détail du chapitre si la collectivité a opté pour le régime des provisions budgétaires, conformément aux dispositions législatives et réglementaires applicables.

(6) Solde de l'opération DF 023 + DF 042 – RF 042 ou solde de l'opération RI 021 + RI 040 – DI 040.

II – PRESENTATION GENERALE DU BUDGET	II
BALANCE GENERALE – DEPENSES	D1

DEPENSES D'INVESTISSEMENT (y compris RAR)

INVESTISSEMENT		Opérations réelles (1)	Opérations d'ordre (2)	TOTAL
10	Dotations, fonds divers et réserves	0,00	0,00	0,00
13	Subventions d'investissement (3)	0,00	2 806 894,00	2 806 894,00
15	Provisions pour risques et charges (4)		0,00	0,00
16	Emprunts et dettes assimilées (sauf 1688 non budgétaire)	4 926 500,00	0,00	4 926 500,00
18	Cpte de liaison : affectation (BA,régie)	(7) 0,00		0,00
	Total des opérations d'équipement	0,00		0,00
20	Immobilisations incorporelles (sauf 204) (3) (5)	1 131 930,00	0,00	1 131 930,00
204	Subventions d'équipement versées (3) (5) (10)	10 110 119,00	0,00	10 110 119,00
21	Immobilisations corporelles (3) (5)	13 287 530,00	220 000,00	13 507 530,00
22	Immobilisations reçues en affectation (3) (5)	(8) 0,00	0,00	0,00
23	Immobilisations en cours (3) (sauf 2324) (5)	9 909 564,00	0,00	9 909 564,00
018	RSA	0,00	0,00	0,00
26	Participations et créances rattachées	5 000,00	0,00	5 000,00
27	Autres immobilisations financières (3)	25 000,00	0,00	25 000,00
28	Amortissement des immobilisations (reprises)		0,00	0,00
29	Dépréciations des immobilisations (4)		0,00	0,00
39	Dépréciation des stocks et en-cours (4)		0,00	0,00
3...	Stocks et en-cours		0,00	0,00
198	Neutralisation des amortissements		3 222 000,00	3 222 000,00
45	Chapitres d'opérations pour compte de tiers (6)	150 000,00	0,00	150 000,00
481	Charges à rép. sur plusieurs exercices		0,00	0,00
49	Dépréciation des comptes de tiers (4)		0,00	0,00
59	Dépréciation des comptes financiers (4)		0,00	0,00
Dépenses d'investissement – Total		39 545 643,00	6 248 894,00	45 794 537,00

+

D 001 SOLDE D'EXECUTION NEGATIF REPORTE OU ANTICIPE	0,00
--	-------------

=

TOTAL DES DEPENSES D'INVESTISSEMENT CUMULEES	45 794 537,00
---	----------------------

DEPENSES DE FONCTIONNEMENT (y compris RAR)

FONCTIONNEMENT		Opérations réelles (1)	Opérations d'ordre (2)	TOTAL
011	Charges à caractère général (9)	30 496 087,00		30 496 087,00
012	Charges de personnel et frais assimilés (9)	62 061 648,00		62 061 648,00
014	Atténuations de produits	38 270 000,00		38 270 000,00
016	APA	0,00		0,00
017	RSA / Régularisations de RMI	0,00		0,00
60	Achats et variation des stocks		0,00	0,00
65	Autres charges de gestion courante (sauf 6586) (9)	11 144 520,00	0,00	11 144 520,00
6586	Frais fonctionnement des groupes d'élus	0,00		0,00
66	Charges financières	1 050 000,00	0,00	1 050 000,00
67	Charges spécifiques (9)	100 000,00	0,00	100 000,00
68	Dot. aux amortissements et provisions (9)	250 000,00	12 858 532,00	13 108 532,00
71	Production stockée (ou déstockage)		0,00	0,00
023	Virement à la section d'investissement		7 244 107,00	7 244 107,00
Dépenses de fonctionnement – Total		143 372 255,00	20 102 639,00	163 474 894,00

+

D 002 RESULTAT REPORTE OU ANTICIPE	0,00
---	-------------

=

TOTAL DES DEPENSES DE FONCTIONNEMENT CUMULEES	163 474 894,00
--	-----------------------

(1) Y compris les opérations relatives au rattachement et les opérations d'ordre semi-budgétaires.

(2) Voir la liste des opérations d'ordre de l'instruction budgétaire et comptable M. 57.

(3) Hors dépenses imputées au chapitre 018.

(4) Ces chapitres ne sont à renseigner que si la collectivité applique le régime des provisions budgétaires, conformément aux dispositions législatives et réglementaires applicables.

(5) Hors chapitres opérations.

(6) Seul le total des opérations pour compte de tiers figure sur cet état (voir le détail en IV-B5).

CA VALENCE ROMANS AGGLO - BUDGET PRINCIPAL - BP - 2023

(7) A utiliser uniquement dans le cas où la collectivité effectuerait une dotation initiale au profit d'un service public doté de la seule autonomie financière.

(8) A utiliser uniquement dans le cas où la collectivité effectuerait des dépenses sur des biens affectés.

(9) Hors dépenses imputées aux chapitres 016 et 017.

(10) Le chapitre 204 « Subventions d'équipement versées » est un chapitre globalisé regroupant les comptes 204 et 2324.

II – PRESENTATION GENERALE DU BUDGET	II
BALANCE GENERALE – RECETTES	D2

RECETTES D'INVESTISSEMENT (y compris RAR)

INVESTISSEMENT		Opérations réelles (1)	Opérations d'ordre (2)	TOTAL
10	Dotations, fonds divers et réserves (sauf 1068)	3 000 000,00	0,00	3 000 000,00
13	Subventions d'investissement (reçues) (3)	5 405 700,00	0,00	5 405 700,00
15	Provisions pour risques et charges (4)		0,00	0,00
16	Emprunts et dettes assimilées (sauf 1688 non budgétaire)	16 886 198,00	0,00	16 886 198,00
18	Cpte de liaison : affectation (BA,régie)	(6) 0,00		0,00
20	Immobilisations incorporelles (sauf le 204) (3)	0,00	0,00	0,00
204	Subventions d'équipement versées (3) (9)	0,00	0,00	0,00
21	Immobilisations corporelles (3)	0,00	0,00	0,00
22	Immobilisations reçues en affectation (3)	(7) 0,00	0,00	0,00
23	Immobilisations en cours(sauf 2324) (3)	0,00	220 000,00	220 000,00
018	RSA	0,00	0,00	0,00
26	Participations et créances rattachées	0,00	0,00	0,00
27	Autres immobilisations financières (3)	0,00	0,00	0,00
28	Amortissement des immobilisations		12 858 532,00	12 858 532,00
29	Dépréciations des immobilisations (4)		0,00	0,00
39	Dépréciation des stocks et en-cours (4)		0,00	0,00
3...	Stocks et en-cours		0,00	0,00
45	Chapitres d'opérations pour compte de tiers (5)	150 000,00	0,00	150 000,00
481	Charges à rép. sur plusieurs exercices		0,00	0,00
49	Dépréciation des comptes de tiers (4)		0,00	0,00
59	Dépréciation des comptes financiers (4)		0,00	0,00
021	Virement de la section de fonctionnement		7 244 107,00	7 244 107,00
024	Produits des cessions d'immobilisations	30 000,00		30 000,00
Recettes d'investissement – Total		25 471 898,00	20 322 639,00	45 794 537,00

+

R 001 SOLDE D'EXECUTION POSITIF REPORTE OU ANTICIPE	0,00
--	-------------

+

R 1068 AFFECTATION DU RESULTAT	0,00
---------------------------------------	-------------

=

TOTAL DES RECETTES D'INVESTISSEMENT CUMULEES	45 794 537,00
---	----------------------

RECETTES DE FONCTIONNEMENT (y compris RAR)

FONCTIONNEMENT		Opérations réelles (1)	Opérations d'ordre (2)	TOTAL
013	Atténuations de charges (8)	240 000,00		240 000,00
016	APA	0,00		0,00
017	RSA / Régularisations de RMI	0,00		0,00
60	Achats et variation des stocks		0,00	0,00
70	Prod. services, domaine, ventes diverses	8 797 945,00		8 797 945,00
71	Production stockée (ou déstockage)		0,00	0,00
72	Production immobilisée		0,00	0,00
73	Impôts et taxes (sauf 731)	38 000 000,00		38 000 000,00
731	Fiscalité locale	68 820 000,00		68 820 000,00
74	Dotations et participations (8)	40 850 545,00		40 850 545,00
75	Autres produits de gestion courante (8)	735 510,00	0,00	735 510,00
76	Produits financiers	0,00	0,00	0,00
77	Produits spécifiques (8)	2 000,00	6 028 894,00	6 030 894,00
78	Reprise sur amortissements et provisions (8)	0,00	0,00	0,00
79	Transferts de charges		0,00	0,00
Recettes de fonctionnement – Total		157 446 000,00	6 028 894,00	163 474 894,00

+

R 002 RESULTAT REPORTE OU ANTICIPE	0,00
---	-------------

=

TOTAL DES RECETTES DE FONCTIONNEMENT CUMULEES	163 474 894,00
--	-----------------------

- (1) Y compris les opérations relatives au rattachement et les opérations d'ordre semi-budgétaires.
- (2) Voir la liste des opérations d'ordre de l'instruction budgétaire et comptable M. 57.
- (3) Hors recettes imputées au chapitre 018.
- (4) Ces chapitres ne sont à renseigner que si la collectivité applique le régime des provisions budgétaires, conformément aux dispositions législatives et réglementaires applicables.
- (5) Seul le total des opérations pour compte de tiers figure sur cet état (voir le détail en IV-B5).
- (6) A utiliser uniquement dans le cas où la collectivité effectuerait une dotation initiale au profit d'un service public doté de la seule autonomie financière.
- (7) A utiliser uniquement dans le cas où la collectivité effectuerait des dépenses sur des biens affectés.
- (8) Hors recettes imputées aux chapitres 016 et 017.
- (9) Le chapitre 204 « Subventions d'équipement versées » est un chapitre globalisé regroupant les comptes 204 et 2324.

III – VOTE DU BUDGET	III
SECTION D'INVESTISSEMENT – VUE D'ENSEMBLE – DEPENSES – AP NOUVELLES ET CREDITS DE L'EXERCICE	A

DEPENSES

Chapitre		Pour mémoire, budget précédent (1)	RAR N-1 I	Vote de l'assemblée sur les AP lors de la séance budgétaire (2)	Propositions nouvelles	Vote de l'assemblée II	Pour information, dépenses gérées dans le cadre d'une AP	Pour information, dépenses gérées hors AP	TOTAL (RAR N-1 + Vote) III = I + II
TOTAL		52 015 802,00	0,00	0,00	45 794 537,00	45 794 537,00	29 295 632,00	16 498 905,00	45 794 537,00
018	RSA	0,00	0,00	0,00	0,00	0,00	0,00	0,00	0,00
20	Immobilisations incorporelles (sauf 204)	1 686 900,00	0,00	0,00	1 131 930,00	1 131 930,00	936 430,00	195 500,00	1 131 930,00
204	Subventions d'équipement versées (9)	10 502 631,00	0,00	0,00	10 110 119,00	10 110 119,00	7 497 138,00	2 612 981,00	10 110 119,00
21	Immobilisations corporelles	16 192 137,00	0,00	0,00	13 287 530,00	13 287 530,00	11 443 500,00	1 844 030,00	13 287 530,00
22	Immobilisations reçues en affectation	0,00	0,00	0,00	0,00	0,00	0,00	0,00	0,00
23	Immobilisations en cours (sauf 2324)	12 582 446,00	0,00	0,00	9 909 564,00	9 909 564,00	9 268 564,00	641 000,00	9 909 564,00
	Total des opérations d'équipement (3)	0,00	0,00	0,00	0,00	0,00	0,00	0,00	0,00
Total des dépenses d'équipement		40 964 114,00	0,00	0,00	34 439 143,00	34 439 143,00	29 145 632,00	5 293 511,00	34 439 143,00
10	Dotations, fonds divers et réserves	0,00	0,00		0,00	0,00		0,00	0,00
13	Subventions d'investissement	0,00	0,00		0,00	0,00		0,00	0,00
16	Emprunts et dettes assimilées (sauf 1688 non budgétaire)	4 825 000,00	0,00		4 926 500,00	4 926 500,00		4 926 500,00	4 926 500,00
18	Cpte de liaison : affectation (BA,régie)	0,00	0,00		0,00	0,00		0,00	0,00
26	Participations et créances rattachées	250 000,00	0,00	0,00	5 000,00	5 000,00	0,00	5 000,00	5 000,00
27	Autres immobilisations financières	28 000,00	0,00	0,00	25 000,00	25 000,00	0,00	25 000,00	25 000,00
020	Dépenses imprévues (dans le cadre d'une AP)			0,00					
Total des dépenses financières		5 103 000,00	0,00	0,00	4 956 500,00	4 956 500,00	0,00	4 956 500,00	4 956 500,00
45	Chapitres d'opérations pour compte de tiers (4)	185 338,00	0,00	0,00	150 000,00	150 000,00	150 000,00	0,00	150 000,00
Total des dépenses réelles		46 252 452,00	0,00	0,00	39 545 643,00	39 545 643,00	29 295 632,00	10 250 011,00	39 545 643,00
040	Opérations ordre transf. entre sections (5) (6)	5 743 350,00			6 028 894,00	6 028 894,00		6 028 894,00	6 028 894,00
041	Opérations patrimoniales (7)	20 000,00			220 000,00	220 000,00		220 000,00	220 000,00
Total des dépenses d'ordre		5 763 350,00			6 248 894,00	6 248 894,00		6 248 894,00	6 248 894,00

D001 Solde d'exécution négatif reporté ou anticipé (8)	0,00
---	-------------

Total des dépenses d'investissement cumulées	45 794 537,00
---	----------------------

(1) Voir état I-B pour le contenu du budget précédent.

(2) Il s'agit des AP nouvelles qui sont votées lors de la séance d'adoption du budget. Cela concerne les AP relatives à de nouvelles programmations pluriannuelles mais également les AP modifiant un stock d'AP existant.

(3) Voir l'état III-A2.1 pour le détail des opérations d'équipement.

(4) Voir l'état IV-B5 pour le détail des opérations pour compte de tiers.

(5) Cf. définition du chapitre des opérations d'ordre (*DI 040 = RF 042*).

(6) Aucune prévision budgétaire ne doit figurer à l'article 192 (cf. chapitre 024 « produit des cessions d'immobilisations »).

(7) Cf. définition du chapitre des opérations d'ordre (*DI 041 = RI 041*).

(8) Le solde d'exécution reporté est le résultat constaté de l'exercice précédent qui fait l'objet d'un report et non d'un vote de l'assemblée délibérante. Inscrire en cas de reprise des résultats de l'exercice précédent (après vote du compte administratif ou si reprise anticipée des résultats).

(9) Le chapitre 204 « Subventions d'équipement versées » est un chapitre globalisé regroupant les comptes 204 et 2324.

III – VOTE DU BUDGET	III
SECTION D'INVESTISSEMENT – VUE D'ENSEMBLE – RECETTES	A

RECETTES

Chapitre		Pour mémoire, budget précédent (1)	RAR N-1	Propositions nouvelles	Vote de l'assemblée	TOTAL (RAR N-1 + Vote)
			I		II	III = I + II
TOTAL		52 015 802,00	0,00	45 794 537,00	45 794 537,00	45 794 537,00
018	RSA	0,00	0,00	0,00	0,00	0,00
13	Subventions d'investissement (hors 138)	7 740 988,00	0,00	5 405 700,00	5 405 700,00	5 405 700,00
16	Emprunts et dettes assimilées (hors 16449, 165, 166 et 1688 non budgétaire)	20 640 900,00	0,00	16 867 698,00	16 867 698,00	16 867 698,00
20	Immobilisations incorporelles (sauf 204)	0,00	0,00	0,00	0,00	0,00
204	Subventions d'équipement versées (9)	0,00	0,00	0,00	0,00	0,00
21	Immobilisations corporelles	0,00	0,00	0,00	0,00	0,00
22	Immobilisations reçues en affectation	0,00	0,00	0,00	0,00	0,00
23	Immobilisations en cours (sauf 2324)	0,00	0,00	0,00	0,00	0,00
Total des recettes d'équipement		28 381 888,00	0,00	22 273 398,00	22 273 398,00	22 273 398,00
10	Dotations, fonds divers et réserves (sauf 1068)	4 600 000,00	0,00	3 000 000,00	3 000 000,00	3 000 000,00
138	Autres subventions invest. non transf.	0,00	0,00	0,00	0,00	0,00
16	Emprunts et dettes assimilées (16449, 165 et 166)	17 000,00	0,00	18 500,00	18 500,00	18 500,00
18	Cpte de liaison : affectation (BA,régie)	0,00	0,00	0,00	0,00	0,00
26	Participations et créances rattachées	0,00	0,00	0,00	0,00	0,00
27	Autres immobilisations financières	0,00	0,00	0,00	0,00	0,00
024	Produits des cessions d'immobilisations	150 000,00	0,00	30 000,00	30 000,00	30 000,00
Total des recettes financières		4 767 000,00	0,00	3 048 500,00	3 048 500,00	3 048 500,00
45	Chapitres d'opérations pour compte de tiers (2)	185 338,00	0,00	150 000,00	150 000,00	150 000,00
Total des recettes réelles		33 334 226,00	0,00	25 471 898,00	25 471 898,00	25 471 898,00
021	Virement de la section de fonctionnement	5 752 476,00		7 244 107,00	7 244 107,00	7 244 107,00
040	Opérations ordre transf. entre sections (3) (4) (5)	12 909 100,00		12 858 532,00	12 858 532,00	12 858 532,00
041	Opérations patrimoniales (6)	20 000,00		220 000,00	220 000,00	220 000,00
Total des recettes d'ordre		18 681 576,00		20 322 639,00	20 322 639,00	20 322 639,00

R001 Solde d'exécution positif reporté ou anticipé (7)

0,00

Affectation au compte 1068 (8)

0,00

Total des recettes d'investissement cumulées

45 794 537,00

(1) Voir état I-B pour le contenu du budget précédent.

(2) Voir l'état IV-B5 pour le détail des opérations pour compte de tiers.

(3) Cf. définition du chapitre des opérations d'ordre (*RI 040 = DF 042*).

(4) Les comptes 15, 29, 39, 49 et 59 peuvent figurer dans le détail du chapitre si la collectivité a opté pour le régime des provisions budgétaires, conformément aux dispositions législatives et réglementaires applicables.

(5) Aucune prévision budgétaire ne doit figurer à l'article 192 (cf. chapitre 024 « produit des cessions d'immobilisations »).

(6) Cf. définition du chapitre des opérations d'ordre (*DI 041 = RI 041*).

(7) Le solde d'exécution reporté est le résultat constaté de l'exercice précédent qui fait l'objet d'un report et non d'un vote de l'assemblée délibérante. Inscrire en cas de reprise des résultats de l'exercice précédent (après vote du compte administratif ou si reprise anticipée des résultats).

(8) Le montant inscrit doit être conforme à la délibération d'affectation du résultat. Ce montant ne fait donc pas l'objet d'un nouveau vote.

(9) Le chapitre 204 « Subventions d'équipement versées » est un chapitre globalisé regroupant les comptes 204 et 2324.

III – VOTE DU BUDGET	III
SECTION D'INVESTISSEMENT – DEPENSES – DETAIL PAR ARTICLE	A1

Chap. / art. (1)		Pour mémoire, budget précédent (2)	RAR N-1	Vote de l'assemblée sur les AP lors de la séance budgétaire (3)	Propositions nouvelles	Vote de l'assemblée	Pour information Crédits gérés dans le cadre d'une AP	Pour information Crédits gérés hors AP	TOTAL (RAR N-1 + Vote)
			I			II			III = I + II
TOTAL		52 015 802,00	0,00	0,00	45 794 537,00	45 794 537,00	29 295 632,00	16 498 905,00	45 794 537,00
018	RSA	0,00	0,00	0,00	0,00	0,00	0,00	0,00	0,00
20	Immobilisations incorporelles (sauf 204)	1 686 900,00	0,00	0,00	1 131 930,00	1 131 930,00	936 430,00	195 500,00	1 131 930,00
2031	Frais d'études	1 625 900,00	0,00	0,00	1 063 910,00	1 063 910,00	920 910,00	143 000,00	1 063 910,00
2033	Frais d'insertion	20 000,00	0,00	0,00	25 000,00	25 000,00	0,00	25 000,00	25 000,00
2051	Concessions, droits similaires	41 000,00	0,00	0,00	43 020,00	43 020,00	15 520,00	27 500,00	43 020,00
204	Subventions d'équipement versées (9)	10 502 631,00	0,00	0,00	10 110 119,00	10 110 119,00	7 497 138,00	2 612 981,00	10 110 119,00
204113	Subv. Etat : Projet infrastructure	105 833,00	0,00	0,00	42 278,00	42 278,00	42 278,00	0,00	42 278,00
204133	Subv. Dpt : Projet infrastructure	100 000,00	0,00	0,00	100 000,00	100 000,00	100 000,00	0,00	100 000,00
2041412	Subv. Cne GFP : Bâtiments, installations	2 506 813,00	0,00	0,00	3 536 660,00	3 536 660,00	2 129 860,00	1 406 800,00	3 536 660,00
2041413	Subv. Cne GFP : Projet infrastructure	1 405 000,00	0,00	0,00	0,00	0,00	0,00	0,00	0,00
2041511	Subv. Grpt : Bien mobilier, matériel	0,00	0,00	0,00	413 950,00	413 950,00	0,00	413 950,00	413 950,00
2041512	Subv. Grpt : Bâtiments, installations	480 035,00	0,00	0,00	0,00	0,00	0,00	0,00	0,00
20415331	ADM : Bien mobilier, matériel	228 600,00	0,00	0,00	0,00	0,00	0,00	0,00	0,00
20415342	IC : Bâtiments, installations	426 000,00	0,00	0,00	426 000,00	426 000,00	426 000,00	0,00	426 000,00
2041582	Autres grpts - Bâtiments et installat°	1 550 000,00	0,00	0,00	1 609 000,00	1 609 000,00	1 609 000,00	0,00	1 609 000,00
20421	Privé : Bien mobilier, matériel	5 000,00	0,00	0,00	0,00	0,00	0,00	0,00	0,00
20422	Privé : Bâtiments, installations	3 695 350,00	0,00	0,00	3 982 231,00	3 982 231,00	3 190 000,00	792 231,00	3 982 231,00
21	Immobilisations corporelles	16 192 137,00	0,00	0,00	13 287 530,00	13 287 530,00	11 443 500,00	1 844 030,00	13 287 530,00
2111	Terrains nus	1 120 000,00	0,00	0,00	1 050 000,00	1 050 000,00	1 030 000,00	20 000,00	1 050 000,00
2112	Terrains de voirie	15 000,00	0,00	0,00	15 000,00	15 000,00	0,00	15 000,00	15 000,00
2118	Autres terrains	5 000,00	0,00	0,00	30 000,00	30 000,00	30 000,00	0,00	30 000,00
2121	Plantations d'arbres et d'arbustes	20 000,00	0,00	0,00	40 500,00	40 500,00	34 000,00	6 500,00	40 500,00
2128	Autres agencements et aménagement	110 000,00	0,00	0,00	332 000,00	332 000,00	253 000,00	79 000,00	332 000,00
21318	Autres bâtiments publics	200 000,00	0,00	0,00	0,00	0,00	0,00	0,00	0,00
21351	Bâtiments publics	1 117 400,00	0,00	0,00	385 200,00	385 200,00	178 000,00	207 200,00	385 200,00
2145	Construct° sol autrui - Installat° géné.	5 000,00	0,00	0,00	5 000,00	5 000,00	0,00	5 000,00	5 000,00
2151	Réseaux de voirie	10 000,00	0,00	0,00	40 000,00	40 000,00	20 000,00	20 000,00	40 000,00
2152	Installations de voirie	4 255 500,00	0,00	0,00	4 380 000,00	4 380 000,00	4 380 000,00	0,00	4 380 000,00

CA VALENCE ROMANS AGGLO - BUDGET PRINCIPAL - BP - 2023

Chap. / art. (1)		Pour mémoire, budget précédent (2)	RAR N-1	Vote de l'assemblée sur les AP lors de la séance budgétaire (3)	Propositions nouvelles	Vote de l'assemblée	Pour information Crédits gérés dans le cadre d'une AP	Pour information Crédits gérés hors AP	TOTAL (RAR N-1 + Vote)
			I			II			III = I + II
21534	Réseaux d'électrification	23 000,00	0,00		15 000,00	15 000,00	15 000,00	0,00	15 000,00
21538	Autres réseaux	3 696 500,00	0,00		3 724 000,00	3 724 000,00	3 724 000,00	0,00	3 724 000,00
2158	Autres inst.,matériel,outil. techniques	537 500,00	0,00		528 500,00	528 500,00	395 000,00	133 500,00	528 500,00
21622	Dépenses ultérieures immobilisées	52 500,00	0,00		12 000,00	12 000,00	0,00	12 000,00	12 000,00
21721	Plant. arbres, arbustes (mise à dispo)	6 700,00	0,00		0,00	0,00	0,00	0,00	0,00
21728	Autres agencements (mise à dispo)	48 000,00	0,00		85 500,00	85 500,00	30 000,00	55 500,00	85 500,00
21735	Installations générales (mise à dispo)	1 810 040,00	0,00		100 000,00	100 000,00	0,00	100 000,00	100 000,00
21751	Réseaux de voirie (mise à dispo)	250 000,00	0,00		280 000,00	280 000,00	280 000,00	0,00	280 000,00
217538	Autres réseaux (mise à dispo)	340 000,00	0,00		330 000,00	330 000,00	330 000,00	0,00	330 000,00
21758	Autres inst.,matériel,outil. techniques	183 200,00	0,00		21 500,00	21 500,00	21 500,00	0,00	21 500,00
2181	Install. générales, agencements	235 200,00	0,00		466 000,00	466 000,00	456 000,00	10 000,00	466 000,00
21828	Autres matériels de transport	760 945,00	0,00		445 000,00	445 000,00	0,00	445 000,00	445 000,00
21831	Matériel informatique scolaire	420 000,00	0,00		111 000,00	111 000,00	111 000,00	0,00	111 000,00
21838	Autre matériel informatique	162 522,00	0,00		55 500,00	55 500,00	0,00	55 500,00	55 500,00
21848	Autres matériels de bureau et mobiliers	330 480,00	0,00		319 330,00	319 330,00	108 000,00	211 330,00	319 330,00
2188	Autres immobilisations corporelles	477 650,00	0,00		516 500,00	516 500,00	48 000,00	468 500,00	516 500,00
22	Immobilisations reçues en affectation	0,00	0,00	0,00	0,00	0,00	0,00	0,00	0,00
23	Immobilisations en cours (sauf 2324)	12 582 446,00	0,00	0,00	9 909 564,00	9 909 564,00	9 268 564,00	641 000,00	9 909 564,00
2312	Agencements et aménagements de terrains	178 000,00	0,00		45 500,00	45 500,00	45 500,00	0,00	45 500,00
2313	Constructions	5 317 999,00	0,00		2 291 664,00	2 291 664,00	2 001 664,00	290 000,00	2 291 664,00
2314	Constructions sur sol d'autrui	14 651,00	0,00		0,00	0,00	0,00	0,00	0,00
2315	Install., matériel et outill. technique	2 943 948,00	0,00		2 787 000,00	2 787 000,00	2 787 000,00	0,00	2 787 000,00
2317	Immo. corporelles reçues mise à dispo.	4 107 848,00	0,00		4 765 400,00	4 765 400,00	4 414 400,00	351 000,00	4 765 400,00
238	Avances commandes immo corporelles	20 000,00	0,00		20 000,00	20 000,00	20 000,00	0,00	20 000,00
	Total des opérations d'équipement (4)	0,00	0,00	0,00	0,00	0,00	0,00	0,00	0,00
Total des dépenses d'équipement		40 964 114,00	0,00	0,00	34 439 143,00	34 439 143,00	29 145 632,00	5 293 511,00	34 439 143,00
10	Dotations, fonds divers et réserves	0,00	0,00		0,00	0,00		0,00	0,00

CA VALENCE ROMANS AGGLO - BUDGET PRINCIPAL - BP - 2023

Chap. / art. (1)		Pour mémoire, budget précédent (2)	RAR N-1 I	Vote de l'assemblée sur les AP lors de la séance budgétaire (3)	Propositions nouvelles	Vote de l'assemblée II	Pour information Crédits gérés dans le cadre d'une AP	Pour information Crédits gérés hors AP	TOTAL (RAR N-1 + Vote) III = I + II
13	Subventions d'investissement	0,00	0,00		0,00	0,00		0,00	0,00
16	Emprunts et dettes assimilées (sauf le 1688 non budgétaire)	4 825 000,00	0,00		4 926 500,00	4 926 500,00		4 926 500,00	4 926 500,00
1641	Emprunts en euros	4 800 000,00	0,00		4 900 000,00	4 900 000,00		4 900 000,00	4 900 000,00
165	Dépôts et cautionnements reçus	25 000,00	0,00		26 500,00	26 500,00		26 500,00	26 500,00
18	Cpte de liaison : affectation (BA,régie)	0,00	0,00		0,00	0,00		0,00	0,00
26	Participations et créances rattachées	250 000,00	0,00	0,00	5 000,00	5 000,00	0,00	5 000,00	5 000,00
261	Titres de participation	250 000,00	0,00		5 000,00	5 000,00	0,00	5 000,00	5 000,00
27	Autres immobilisations financières	28 000,00	0,00	0,00	25 000,00	25 000,00	0,00	25 000,00	25 000,00
275	Dépôts et cautionnements versés	8 000,00	0,00		5 000,00	5 000,00	0,00	5 000,00	5 000,00
27638	Créance Autres établissements publics	20 000,00	0,00		20 000,00	20 000,00	0,00	20 000,00	20 000,00
020	Dépenses imprévues (dans le cadre d'une AP)			0,00					
Total des dépenses financières		5 103 000,00	0,00	0,00	4 956 500,00	4 956 500,00	0,00	4 956 500,00	4 956 500,00
45...	Opérations pour compte de tiers (5)	185 338,00	0,00	0,00	150 000,00	150 000,00	150 000,00	0,00	150 000,00
45811184	Halte Fluviale	75 000,00	0,00		0,00	0,00	0,00	0,00	0,00
45811185	Entrées Charretières 2021	10 338,00	0,00		0,00	0,00	0,00	0,00	0,00
45811187	Entrées Charretières 2022	100 000,00	0,00		50 000,00	50 000,00	50 000,00	0,00	50 000,00
45811188	Entrées charretières 2023	0,00	0,00		100 000,00	100 000,00	100 000,00	0,00	100 000,00
Total des dépenses réelles		46 252 452,00	0,00	0,00	39 545 643,00	39 545 643,00	29 295 632,00	10 250 011,00	39 545 643,00
040	Opérations ordre transf. entre sections (6)	5 743 350,00			6 028 894,00	6 028 894,00		6 028 894,00	6 028 894,00
	Reprise sur autofinancement antérieur	5 743 350,00			6 028 894,00	6 028 894,00		6 028 894,00	6 028 894,00
13911	Subv. transf. Etat et établ. nationaux	766 000,00			775 729,00	775 729,00		775 729,00	775 729,00
13912	Subv. transf. Régions	478 000,00			631 699,00	631 699,00		631 699,00	631 699,00
13913	Subv. transf. Départements	332 000,00			331 580,00	331 580,00		331 580,00	331 580,00
139146	Attributions compensation investissement	1 017 500,00			1 017 488,00	1 017 488,00		1 017 488,00	1 017 488,00
139151	Subv. transf. GFP de rattachement	19 000,00			18 825,00	18 825,00		18 825,00	18 825,00
13916	Subv. transf. Autres E.P.L.	4 100,00			4 089,00	4 089,00		4 089,00	4 089,00
139178	Autres fonds européens	250,00			237,00	237,00		237,00	237,00

CA VALENCE ROMANS AGGLO - BUDGET PRINCIPAL - BP - 2023

Chap. / art. (1)		Pour mémoire, budget précédent (2)	RAR N-1 I	Vote de l'assemblée sur les AP lors de la séance budgétaire (3)	Propositions nouvelles	Vote de l'assemblée II	Pour information Crédits gérés dans le cadre d'une AP	Pour information Crédits gérés hors AP	TOTAL (RAR N-1 + Vote) III = I + II
13918	Autres subventions d'équipement transf.	26 500,00			27 247,00	27 247,00		27 247,00	27 247,00
198	Neutralisation des amortissements	3 100 000,00			3 222 000,00	3 222 000,00		3 222 000,00	3 222 000,00
	Charges transférées (7)	0,00			0,00	0,00		0,00	0,00
041	Opérations patrimoniales (8)	20 000,00			220 000,00	220 000,00		220 000,00	220 000,00
21538	Autres réseaux	20 000,00			220 000,00	220 000,00		220 000,00	220 000,00
Total des dépenses d'ordre		5 763 350,00			6 248 894,00	6 248 894,00		6 248 894,00	6 248 894,00

(1) Détailler les articles conformément au plan de comptes.

(2) Voir état I-B pour le contenu du budget précédent.

(3) Il s'agit des AP nouvelles qui sont votées lors de la séance d'adoption du budget. Cela concerne les AP relatives à de nouvelles programmations pluriannuelles mais également les AP modifiant un stock d'AP existant.

(4) Voir état III-A2.1 pour le détail des opérations d'équipement.

(5) Il y a autant de ligne que d'opération pour compte de tiers.

(6) Cf. définition du chapitre des opérations d'ordre (DI 040 = RF 042).

(7) Aucune prévision budgétaire ne doit figurer à l'article 192 (cf. chapitre 024 « produit des cessions d'immobilisations »).

(8) Cf. définition du chapitre des opérations d'ordre (DI 041 = RI 041).

(9) Le chapitre 204 « Subventions d'équipement versées » est un chapitre globalisé regroupant les comptes 204 et 2324.

III – VOTE DU BUDGET	III
SECTION D'INVESTISSEMENT – VUE D'ENSEMBLE DES OPERATIONS D'EQUIPEMENT	A2.1

Vue d'ensemble des chapitres des opérations d'équipement

N° Opération	Libellé de l'opération	N° AP (1)	Pour mémoire réalisations cumulées au 01/01/N	RAR N-1	Propositions nouvelles	Vote de l'assemblée	Pour information Crédits gérés dans le cadre d'une AP	Pour information Crédits gérés hors AP
TOTAL			0,00	0,00	0,00	0,00	0,00	0,00

(1) Colonne à renseigner uniquement lorsque l'opération d'équipement est afférente à une AP.

III – VOTE DU BUDGET	III
SECTION D'INVESTISSEMENT – DETAIL DES OPERATIONS D'EQUIPEMENT	A2.2

Cet état ne contient pas d'information.

III – VOTE DU BUDGET	III
SECTION D'INVESTISSEMENT – DETAIL DES OPERATIONS D'EQUIPEMENT	A2.3

Cet état ne contient pas d'information.

III – VOTE DU BUDGET	III
SECTION D'INVESTISSEMENT – RECETTES – DETAIL PAR ARTICLE	A3

Chap. / art. (1)		Pour mémoire, budget précédent (2)	RAR N-1	Propositions nouvelles	Vote de l'assemblée	TOTAL (RAR N-1 + Vote)
			I		II	III = I + II
TOTAL		52 015 802,00	0,00	45 794 537,00	45 794 537,00	45 794 537,00
018	RSA	0,00	0,00	0,00	0,00	0,00
13	Subventions d'investissement (hors 138)	7 740 988,00	0,00	5 405 700,00	5 405 700,00	5 405 700,00
1311	Subv. transf. Etat et établ. nationaux	92 000,00	0,00	52 500,00	52 500,00	52 500,00
1312	Subv. transf. Régions	1 119 400,00	0,00	0,00	0,00	0,00
1313	Subv. transf. Départements	0,00	0,00	15 000,00	15 000,00	15 000,00
13146	Attributions compensation investissement	4 078 000,00	0,00	4 083 000,00	4 083 000,00	4 083 000,00
1318	Autres subventions d'équipement transf.	29 200,00	0,00	26 500,00	26 500,00	26 500,00
1321	Subv. non transf. Etat, établ. nationaux	853 922,00	0,00	522 322,00	522 322,00	522 322,00
1322	Subv. non transf. Régions	542 905,00	0,00	0,00	0,00	0,00
13241	Subv. non transf. Commune membre du GFP	10 000,00	0,00	5 000,00	5 000,00	5 000,00
1328	Autres subventions d'équip. non transf.	826 413,00	0,00	624 901,00	624 901,00	624 901,00
13462	Dotation de soutien à l'invest local	189 148,00	0,00	76 477,00	76 477,00	76 477,00
16	Emprunts et dettes assimilées (hors 1688 non budgétaire) (3)	20 640 900,00	0,00	16 867 698,00	16 867 698,00	16 867 698,00
1641	Emprunts en euros	20 640 900,00	0,00	16 867 698,00	16 867 698,00	16 867 698,00
20	Immobilisations incorporelles (sauf 204) (4)	0,00	0,00	0,00	0,00	0,00
204	Subventions d'équipement versées (4) (10)	0,00	0,00	0,00	0,00	0,00
21	Immobilisations corporelles (4)	0,00	0,00	0,00	0,00	0,00
22	Immobilisations reçues en affectation (4)	0,00	0,00	0,00	0,00	0,00
23	Immobilisations en cours (sauf 2324) (4)	0,00	0,00	0,00	0,00	0,00
Total des recettes d'équipement		28 381 888,00	0,00	22 273 398,00	22 273 398,00	22 273 398,00
10	Dotations, fonds divers et réserves (sauf 1068)	4 600 000,00	0,00	3 000 000,00	3 000 000,00	3 000 000,00
10222	FCTVA	4 600 000,00	0,00	3 000 000,00	3 000 000,00	3 000 000,00
138	Autres subventions invest. non transf.	0,00	0,00	0,00	0,00	0,00
16	Emprunts et dettes assimilées (16449, 165 et 166)	17 000,00	0,00	18 500,00	18 500,00	18 500,00
165	Dépôts et cautionnements reçus	17 000,00	0,00	18 500,00	18 500,00	18 500,00
18	Cpte de liaison : affectation (BA,régie)	0,00	0,00	0,00	0,00	0,00
26	Participations et créances rattachées	0,00	0,00	0,00	0,00	0,00
27	Autres immobilisations financières	0,00	0,00	0,00	0,00	0,00
024	Produits des cessions d'immobilisations	150 000,00	0,00	30 000,00	30 000,00	30 000,00
Total des recettes financières		4 767 000,00	0,00	3 048 500,00	3 048 500,00	3 048 500,00
45	Chapitres d'opérations pour compte de tiers (5)	185 338,00	0,00	150 000,00	150 000,00	150 000,00
Total des recettes réelles		33 334 226,00	0,00	25 471 898,00	25 471 898,00	25 471 898,00
021	Virement de la section de fonctionnement	5 752 476,00		7 244 107,00	7 244 107,00	7 244 107,00
040	Opérations ordre transf. entre sections (6) (7) (8)	12 909 100,00		12 858 532,00	12 858 532,00	12 858 532,00
2802	Frais liés à la réalisation de document	850,00		0,00	0,00	0,00
28031	Frais d'études	7 000,00		219 164,00	219 164,00	219 164,00
28032	Frais de recherche et de développement	0,00		1 352,00	1 352,00	1 352,00

Chap. / art. (1)		Pour mémoire, budget précédent (2)	RAR N-1	Propositions nouvelles	Vote de l'assemblée	TOTAL (RAR N-1 + Vote)
			I		II	III = I + II
2804111	Subv. Etat : Bien mobilier, matériel	2 000,00		1 939,00	1 939,00	1 939,00
2804113	Subv. Etat : Projet infrastructure	18 400,00		23 045,00	23 045,00	23 045,00
2804132	Subv. Dpt : Bâtiments, installations	62 000,00		61 753,00	61 753,00	61 753,00
2804133	Subv. Dpt : Projet infrastructure	32 500,00		32 342,00	32 342,00	32 342,00
28041411	Subv.Cne GFP : Bien mobilier, matériel	37 900,00		55,00	55,00	55,00
28041412	Subv.Cne GFP : Bâtiments, installations	868 000,00		958 486,00	958 486,00	958 486,00
28041413	Subv.Cne GFP : Projet infrastructure	13 500,00		13 349,00	13 349,00	13 349,00
28041511	Subv. Grpt : Bien mobilier, matériel	273 000,00		101 496,00	101 496,00	101 496,00
28041512	Subv. Grpt : Bâtiments, installations	2 500,00		0,00	0,00	0,00
280415331	ADM : Bien mobilier, matériel	12 500,00		142 944,00	142 944,00	142 944,00
280415342	IC : Bâtiments, installations	102 000,00		0,00	0,00	0,00
28041581	Autres grpts-Biens mob., mat. et études	1 600,00		1 517,00	1 517,00	1 517,00
28041582	Autres grpts - Bâtiments et installat°	317 000,00		374 877,00	374 877,00	374 877,00
2804182	Autres org pub - Bât. et installations	101 000,00		100 767,00	100 767,00	100 767,00
2804183	Autres org pub-Proj infrastruct int nat.	4 000,00		4 000,00	4 000,00	4 000,00
280422	Privé - Bâtiments et installations	1 284 000,00		1 397 295,00	1 397 295,00	1 397 295,00
2804412	Sub nat org pub - Bât. et installations	1 200,00		1 177,00	1 177,00	1 177,00
2804422	Sub nat privé - Bât. et installations	7 000,00		6 672,00	6 672,00	6 672,00
2805	Licences, logiciels, droits similaires	19 000,00		27 721,00	27 721,00	27 721,00
28121	Plantations d'arbres et d'arbustes	30 000,00		30 729,00	30 729,00	30 729,00
28128	Autres aménagements de terrains	155 000,00		186 799,00	186 799,00	186 799,00
281318	Autres bâtiments publics	1 040 000,00		1 018 006,00	1 018 006,00	1 018 006,00
281321	Immeubles de rapport	3 200,00		3 192,00	3 192,00	3 192,00
281351	Bâtiments publics	478 500,00		487 786,00	487 786,00	487 786,00
28138	Autres constructions	97 000,00		95 498,00	95 498,00	95 498,00
28145	Construct° sol autrui - Installat° géné.	72 800,00		72 661,00	72 661,00	72 661,00
28148	Construct° sol autrui - Autres construct	501 000,00		500 949,00	500 949,00	500 949,00
28151	Réseaux de voirie	1 900,00		1 822,00	1 822,00	1 822,00
28152	Installations de voirie	1 123 000,00		1 300 821,00	1 300 821,00	1 300 821,00
281533	Réseaux câblés	350,00		16 715,00	16 715,00	16 715,00
281534	Réseaux d'électrification	226 000,00		226 100,00	226 100,00	226 100,00
281538	Autres réseaux	41 250,00		21 530,00	21 530,00	21 530,00
281561	Matériel roulant	1 300,00		1 289,00	1 289,00	1 289,00
281568	Autre matériel, outillage incendie	466 000,00		46 110,00	46 110,00	46 110,00
2815731	Matériel roulant	29 650,00		32 732,00	32 732,00	32 732,00
2815738	Autre matériel et outillage de voirie	1 350,00		0,00	0,00	0,00
28158	Autres inst.,matériel,outil. techniques	786 000,00		694 017,00	694 017,00	694 017,00
281721	Plant. arbres, arbustes (mise à dispo)	8 000,00		8 258,00	8 258,00	8 258,00
281728	Autres agencements (m. à dispo)	260 000,00		262 569,00	262 569,00	262 569,00
2817318	Autres bâtiments publics (m. à dispo)	17 000,00		16 822,00	16 822,00	16 822,00
281735	Installations générales (m. à dispo)	611 000,00		584 237,00	584 237,00	584 237,00
281738	Autres constructions (m. à dispo)	853 000,00		852 576,00	852 576,00	852 576,00
281748	Sol autrui - Autres construct° (mad)	37 000,00		36 286,00	36 286,00	36 286,00
281751	Réseaux de voirie (m. à dispo)	50,00		31,00	31,00	31,00
281752	Installations de voirie (m. à dispo)	824 000,00		824 638,00	824 638,00	824 638,00
2817534	Réseaux d'électrification (mise à dispo)	329 000,00		328 409,00	328 409,00	328 409,00
2817538	Autres réseaux (mise à dispo)	159 000,00		158 294,00	158 294,00	158 294,00

CA VALENCE ROMANS AGGLO - BUDGET PRINCIPAL - BP - 2023

Chap. / art. (1)		Pour mémoire, budget précédent (2)	RAR N-1	Propositions nouvelles	Vote de l'assemblée	TOTAL (RAR N-1 + Vote)
			I		II	III = I + II
281758	Autres inst., matériel, outil. techniques	121 650,00		92 224,00	92 224,00	92 224,00
2817828	Autres matériels transport (m. à dispo)	3 000,00		69 479,00	69 479,00	69 479,00
2817848	Autres matériels de bureau et mobiliers	119 000,00		47 673,00	47 673,00	47 673,00
281788	Autres immo. corporelles (m. à dispo)	51 000,00		52 605,00	52 605,00	52 605,00
28181	Installations générales, aménagt divers	13 500,00		12 823,00	12 823,00	12 823,00
281828	Autres matériels de transport	255 000,00		304 404,00	304 404,00	304 404,00
281848	Autres matériels de bureau et mobiliers	704 400,00		689 265,00	689 265,00	689 265,00
28188	Autres immo. corporelles	322 250,00		311 232,00	311 232,00	311 232,00
041	Opérations patrimoniales (9)	20 000,00		220 000,00	220 000,00	220 000,00
238	Avances commandes immo corporelles	20 000,00		220 000,00	220 000,00	220 000,00
Total des recettes d'ordre		18 681 576,00		20 322 639,00	20 322 639,00	20 322 639,00

(1) Détailler les articles utilisés conformément au plan de comptes.

(2) Voir état I-B pour le contenu du budget précédent.

(3) Sauf 165, 166 et 16449.

(4) Exceptionnellement, les comptes 20, 204, 21, 22 et 23 sont en recettes réelles en cas de réduction ou d'annulation de mandats donnant lieu à reversement.

(5) Voir l'annexe IV-B5 pour le détail des opérations pour compte de tiers.

(6) Cf. définition du chapitre des opérations d'ordre (RI 040 = DF 042).

(7) Les comptes 15, 29, 39, 49 et 59 peuvent figurer dans le détail du chapitre si la collectivité a opté pour le régime des provisions budgétaires, conformément aux dispositions législatives et réglementaires applicables.

(8) Aucune prévision budgétaire ne doit figurer à l'article 192 (cf. chapitre 024 « produit des cessions d'immobilisations »).

(9) Cf. définition du chapitre des opérations d'ordre (DI 041 = RI 041).

(10) Le chapitre 204 « Subventions d'équipement versées » est un chapitre globalisé regroupant les comptes 204 et 2324.

III – VOTE DU BUDGET	III
SECTION DE FONCTIONNEMENT – VUE D'ENSEMBLE – AE NOUVELLES ET CREDITS DE L'EXERCICE	B

DEPENSES

Chap.	Libellé	Pour mémoire, budget précédent (1)	RAR N-1 I	Vote de l'assemblée sur les AE lors de la séance budgétaire (2)	Propositions nouvelles	Vote de l'assemblée II	Pour information, dépenses gérées dans le cadre d'une AE	Pour information, dépenses gérées hors AE	TOTAL (RAR N-1 + Vote) III = I + II
TOTAL		154 640 513,00	0,00	0,00	163 474 894,00	163 474 894,00	0,00	163 474 894,00	163 474 894,00
011	Charges à caractère général (3)	28 919 732,00	0,00	0,00	30 496 087,00	30 496 087,00	0,00	30 496 087,00	30 496 087,00
012	Charges de personnel et frais assimilés (3)	56 672 156,00	0,00		62 061 648,00	62 061 648,00		62 061 648,00	62 061 648,00
014	Atténuations de produits	37 690 000,00	0,00		38 270 000,00	38 270 000,00		38 270 000,00	38 270 000,00
016	APA	0,00	0,00	0,00	0,00	0,00	0,00	0,00	0,00
017	RSA / Régularisations de RMI	0,00	0,00	0,00	0,00	0,00	0,00	0,00	0,00
65	Autres charges de gestion courante (sauf 6586) (3)	11 499 302,00	0,00	0,00	11 144 520,00	11 144 520,00	0,00	11 144 520,00	11 144 520,00
6586	Frais fonctionnement des groupes d'élus	0,00	0,00		0,00	0,00		0,00	0,00
Total des dépenses de gestion des services		134 781 190,00	0,00	0,00	141 972 255,00	141 972 255,00	0,00	141 972 255,00	141 972 255,00
66	Charges financières	1 050 000,00	0,00		1 050 000,00	1 050 000,00		1 050 000,00	1 050 000,00
67	Charges spécifiques (3)	115 747,00	0,00		100 000,00	100 000,00		100 000,00	100 000,00
68	Dotations aux provisions, dépréciations (semi-budgétaires) (3)	32 000,00			250 000,00	250 000,00		250 000,00	250 000,00
022	Dépenses imprévues (dans le cadre d'une AE)			0,00					
Total des dépenses financières		1 197 747,00	0,00	0,00	1 400 000,00	1 400 000,00		1 400 000,00	1 400 000,00
Total des dépenses réelles		135 978 937,00	0,00	0,00	143 372 255,00	143 372 255,00	0,00	143 372 255,00	143 372 255,00
023	Virement à la section d'investissement	5 752 476,00			7 244 107,00	7 244 107,00		7 244 107,00	7 244 107,00
042	Opérations ordre transf. entre sections (4)	12 909 100,00			12 858 532,00	12 858 532,00		12 858 532,00	12 858 532,00
043	Opérations ordre intérieur de la section	0,00			0,00	0,00		0,00	0,00
Total des dépenses d'ordre		18 661 576,00			20 102 639,00	20 102 639,00		20 102 639,00	20 102 639,00

D002 Résultat reporté ou anticipé (5)	0,00
--	-------------

Total des dépenses de fonctionnement cumulées	163 474 894,00
--	-----------------------

(1) Voir état I-B pour le contenu du budget précédent.

(2) Il s'agit des AE nouvelles qui sont votées lors de la séance d'adoption du budget. Cela concerne les AE relatives à de nouveaux engagements pluriannuels mais également les AE modifiant un stock d'AE existant.

(3) Hors dépenses imputées aux chapitres 016 et 017.

(4) Les comptes 68 peuvent figurer dans le détail du chapitre si la collectivité a opté pour le régime des provisions budgétaires, conformément aux dispositions législatives et réglementaires applicables.

(5) Inscrire en cas de reprise des résultats de l'exercice précédent (après vote du compte administratif) ou si reprise anticipée des résultats.

III – VOTE DU BUDGET	III
SECTION DE FONCTIONNEMENT – VUE D'ENSEMBLE	B

RECETTES

Chap.	Libellé	Pour mémoire, budget précédent (1)	RAR N-1 I	Propositions nouvelles	Vote de l'assemblée II	Total (RAR N-1 + Vote) III = I + II
TOTAL		154 740 513,00	0,00	163 474 894,00	163 474 894,00	163 474 894,00
013	Atténuations de charges (2)	215 000,00	0,00	240 000,00	240 000,00	240 000,00
016	APA	0,00	0,00	0,00	0,00	0,00
017	RSA / Régularisations de RMI	0,00	0,00	0,00	0,00	0,00
70	Prod. services, domaine, ventes diverses	7 996 663,00	0,00	8 797 945,00	8 797 945,00	8 797 945,00
73	Impôts et taxes (sauf 731)	34 353 000,00	0,00	38 000 000,00	38 000 000,00	38 000 000,00
731	Fiscalité locale	65 870 000,00	0,00	68 820 000,00	68 820 000,00	68 820 000,00
74	Dotations et participations (2)	39 691 990,00	0,00	40 850 545,00	40 850 545,00	40 850 545,00
75	Autres produits de gestion courante (2)	870 510,00	0,00	735 510,00	735 510,00	735 510,00
Total des recettes de gestion des services		148 997 163,00	0,00	157 444 000,00	157 444 000,00	157 444 000,00
76	Produits financiers	0,00	0,00	0,00	0,00	0,00
77	Produits spécifiques (2)	0,00	0,00	2 000,00	2 000,00	2 000,00
78	Reprises amort., dépréciations, prov. (semi-budgétaires) (2)	0,00		0,00	0,00	0,00
Total des recettes financières		0,00	0,00	2 000,00	2 000,00	2 000,00
Total des recettes réelles		148 997 163,00	0,00	157 446 000,00	157 446 000,00	157 446 000,00
042	Opérations ordre transf. entre sections (3) (4) (5)	5 743 350,00		6 028 894,00	6 028 894,00	6 028 894,00
043	Opérations ordre intérieur de la section (6)	0,00		0,00	0,00	0,00
Total des recettes d'ordre		5 743 350,00		6 028 894,00	6 028 894,00	6 028 894,00

R002 Résultat reporté ou anticipé (7)	0,00
--	-------------

Total des recettes de fonctionnement cumulées	163 474 894,00
--	-----------------------

(1) Voir état I-B pour le contenu du budget précédent.

(2) Hors recettes imputées aux chapitres 016 et 017.

(3) Cf. définition du chapitre des opérations d'ordre (RF 042 = DI 040).

(4) Les comptes 78 peuvent figurer dans le détail du chapitre si la collectivité a opté pour le régime des provisions budgétaires, conformément aux dispositions législatives et réglementaires applicables.

(5) Aucune prévision budgétaire ne doit figurer aux articles 775 et 776 (cf. chapitre 024 « produit des cessions d'immobilisations »).

(6) Chapitre destiné à retracer les opérations particulières telles que les opérations de stocks ou liées à la tenue d'un inventaire permanent simplifié.

(7) Inscrire en cas de reprise des résultats de l'exercice précédent (après vote du compte administratif) ou si reprise anticipée des résultats.

III – VOTE DU BUDGET	III
SECTION DE FONCTIONNEMENT – DEPENSES – DETAIL PAR ARTICLE	B1

Chap. / art. (1)	Libellé	Pour mémoire, budget précédent (2)	RAR N-1 I	Vote de l'assemblée sur les AE lors de la séance budgétaire (3)	Propositions nouvelles	Vote de l'assemblée II	Pour information Crédits gérés dans le cadre d'une AE	Pour information Crédits gérés hors AE	TOTAL (RAR N-1 + Vote) III = I + II
TOTAL		154 640 513,00	0,00	0,00	163 474 894,00	163 474 894,00	0,00	163 474 894,00	163 474 894,00
011	Charges à caractère général (4)	28 919 732,00	0,00	0,00	30 496 087,00	30 496 087,00	0,00	30 496 087,00	30 496 087,00
6042	Achats de prestations de services	169 800,00	0,00		182 830,00	182 830,00	0,00	182 830,00	182 830,00
60611	Eau et assainissement	264 300,00	0,00		240 750,00	240 750,00	0,00	240 750,00	240 750,00
60612	Energie - Electricité	6 601 150,00	0,00		7 906 800,00	7 906 800,00	0,00	7 906 800,00	7 906 800,00
60613	Chauffage urbain	926 600,00	0,00		498 500,00	498 500,00	0,00	498 500,00	498 500,00
60621	Combustibles	63 850,00	0,00		48 150,00	48 150,00	0,00	48 150,00	48 150,00
60622	Carburants	165 200,00	0,00		186 850,00	186 850,00	0,00	186 850,00	186 850,00
60623	Alimentation	526 373,00	0,00		555 600,00	555 600,00	0,00	555 600,00	555 600,00
60624	Produits de traitement	64 000,00	0,00		84 000,00	84 000,00	0,00	84 000,00	84 000,00
60628	Autres fournitures non stockées	242 110,00	0,00		253 360,00	253 360,00	0,00	253 360,00	253 360,00
60631	Fournitures d'entretien	76 140,00	0,00		79 640,00	79 640,00	0,00	79 640,00	79 640,00
60632	Fournitures de petit équipement	464 260,00	0,00		470 300,00	470 300,00	0,00	470 300,00	470 300,00
60633	Fournitures de voirie	90 000,00	0,00		90 000,00	90 000,00	0,00	90 000,00	90 000,00
60636	Habillement et vêtements de travail	72 260,00	0,00		73 020,00	73 020,00	0,00	73 020,00	73 020,00
6064	Fournitures administratives	88 900,00	0,00		88 700,00	88 700,00	0,00	88 700,00	88 700,00
6065	Livres, disq., cass. (biblio. Médiat.)	505 662,00	0,00		505 540,00	505 540,00	0,00	505 540,00	505 540,00
6067	Fournitures scolaires	0,00	0,00		21 441,00	21 441,00	0,00	21 441,00	21 441,00
6068	Autres matières et fournitures	69 180,00	0,00		107 940,00	107 940,00	0,00	107 940,00	107 940,00
611	Contrats de prestations de services	2 435 000,00	0,00		2 472 150,00	2 472 150,00	0,00	2 472 150,00	2 472 150,00
6132	Locations immobilières	591 345,00	0,00		930 950,00	930 950,00	0,00	930 950,00	930 950,00
61351	Matériel roulant	31 000,00	0,00		28 000,00	28 000,00	0,00	28 000,00	28 000,00
61358	Autres	57 835,00	0,00		30 785,00	30 785,00	0,00	30 785,00	30 785,00
614	Charges locatives et de copropriété	117 050,00	0,00		234 000,00	234 000,00	0,00	234 000,00	234 000,00
61521	Entretien terrains	568 200,00	0,00		683 800,00	683 800,00	0,00	683 800,00	683 800,00
615221	Entretien, réparations bâtiments publics	421 981,00	0,00		452 070,00	452 070,00	0,00	452 070,00	452 070,00
615231	Entretien, réparations voiries	332 000,00	0,00		356 000,00	356 000,00	0,00	356 000,00	356 000,00
615232	Entretien, réparations réseaux	765 000,00	0,00		744 000,00	744 000,00	0,00	744 000,00	744 000,00
61551	Entretien matériel roulant	74 000,00	0,00		66 500,00	66 500,00	0,00	66 500,00	66 500,00
61558	Entretien autres biens mobiliers	183 080,00	0,00		160 180,00	160 180,00	0,00	160 180,00	160 180,00
6156	Maintenance	833 956,00	0,00		623 480,00	623 480,00	0,00	623 480,00	623 480,00
6161	Multirisques	531 420,00	0,00		531 420,00	531 420,00	0,00	531 420,00	531 420,00
6162	Assur. obligatoire dommage-construction	150 000,00	0,00		50 000,00	50 000,00	0,00	50 000,00	50 000,00
6168	Autres primes d'assurance	35 000,00	0,00		10 000,00	10 000,00	0,00	10 000,00	10 000,00

CA VALENCE ROMANS AGGLO - BUDGET PRINCIPAL - BP - 2023

Chap. / art. (1)	Libellé	Pour mémoire, budget précédent (2)	RAR N-1 I	Vote de l'assemblée sur les AE lors de la séance budgétaire (3)	Propositions nouvelles	Vote de l'assemblée II	Pour information Crédits gérés dans le cadre d'une AE	Pour information Crédits gérés hors AE	TOTAL (RAR N-1 + Vote) III = I + II
617	Etudes et recherches	461 425,00	0,00		394 000,00	394 000,00	0,00	394 000,00	394 000,00
6182	Documentation générale et technique	261 935,00	0,00		268 525,00	268 525,00	0,00	268 525,00	268 525,00
6184	Versements à des organismes de formation	423 100,00	0,00		406 800,00	406 800,00	0,00	406 800,00	406 800,00
6185	Frais de colloques et de séminaires	62 000,00	0,00		104 730,00	104 730,00	0,00	104 730,00	104 730,00
6188	Autres frais divers	373 470,00	0,00		343 160,00	343 160,00	0,00	343 160,00	343 160,00
62268	Autres honoraires, conseils	2 151 508,00	0,00		2 236 730,00	2 236 730,00	0,00	2 236 730,00	2 236 730,00
6227	Frais d'actes et de contentieux	45 000,00	0,00		232 500,00	232 500,00	0,00	232 500,00	232 500,00
6228	Divers	414 050,00	0,00		430 115,00	430 115,00	0,00	430 115,00	430 115,00
6231	Annonces et insertions	141 601,00	0,00		122 500,00	122 500,00	0,00	122 500,00	122 500,00
6232	Fêtes et cérémonies	600,00	0,00		600,00	600,00	0,00	600,00	600,00
6233	Foires et expositions	71 030,00	0,00		74 430,00	74 430,00	0,00	74 430,00	74 430,00
6234	Réceptions	40 600,00	0,00		112 700,00	112 700,00	0,00	112 700,00	112 700,00
6236	Catalogues et imprimés	250 870,00	0,00		320 194,00	320 194,00	0,00	320 194,00	320 194,00
6238	Divers	88 800,00	0,00		96 450,00	96 450,00	0,00	96 450,00	96 450,00
6241	Transports de biens	17 280,00	0,00		29 700,00	29 700,00	0,00	29 700,00	29 700,00
6245	Transports de personnes extérieures	290 590,00	0,00		308 900,00	308 900,00	0,00	308 900,00	308 900,00
6247	Transports collectifs	0,00	0,00		11 600,00	11 600,00	0,00	11 600,00	11 600,00
6251	Voyages, déplacements et missions	122 040,00	0,00		132 950,00	132 950,00	0,00	132 950,00	132 950,00
6255	Frais de déménagement	10 000,00	0,00		6 500,00	6 500,00	0,00	6 500,00	6 500,00
6261	Frais d'affranchissement	147 550,00	0,00		122 500,00	122 500,00	0,00	122 500,00	122 500,00
6262	Frais de télécommunications	18 750,00	0,00		15 750,00	15 750,00	0,00	15 750,00	15 750,00
627	Services bancaires et assimilés	12 232,00	0,00		8 422,00	8 422,00	0,00	8 422,00	8 422,00
6281	Concours divers (cotisations)	326 915,00	0,00		317 095,00	317 095,00	0,00	317 095,00	317 095,00
6282	Frais de gardiennage	104 600,00	0,00		131 000,00	131 000,00	0,00	131 000,00	131 000,00
6283	Frais de nettoyage des locaux	984 600,00	0,00		1 037 250,00	1 037 250,00	0,00	1 037 250,00	1 037 250,00
6284	Redevances pour services rendus	500,00	0,00		500,00	500,00	0,00	500,00	500,00
62872	Remb. frais budgets annexes et régies	2 501 714,00	0,00		2 516 520,00	2 516 520,00	0,00	2 516 520,00	2 516 520,00
62875	Remb. frais aux communes membres du GFP	1 534 630,00	0,00		1 443 850,00	1 443 850,00	0,00	1 443 850,00	1 443 850,00
62878	Remb. frais à des tiers	22 250,00	0,00		36 300,00	36 300,00	0,00	36 300,00	36 300,00
6288	Autres services extérieurs	228 830,00	0,00		135 840,00	135 840,00	0,00	135 840,00	135 840,00
63512	Taxes foncières	284 000,00	0,00		313 000,00	313 000,00	0,00	313 000,00	313 000,00
6355	Taxes et impôts sur les véhicules	5 900,00	0,00		4 400,00	4 400,00	0,00	4 400,00	4 400,00
637	Autres impôts, taxes (autres organismes)	4 710,00	0,00		13 820,00	13 820,00	0,00	13 820,00	13 820,00
012	Charges de personnel et frais assimilés (4) (5)	56 672 156,00	0,00		62 061 648,00	62 061 648,00		62 061 648,00	62 061 648,00
6216	Personnel affecté par GFP rattachement	2 128 844,00	0,00		2 386 398,00	2 386 398,00		2 386 398,00	2 386 398,00

CA VALENCE ROMANS AGGLO - BUDGET PRINCIPAL - BP - 2023

Chap. / art. (1)	Libellé	Pour mémoire, budget précédent (2)	RAR N-1 I	Vote de l'assemblée sur les AE lors de la séance budgétaire (3)	Propositions nouvelles	Vote de l'assemblée II	Pour information Crédits gérés dans le cadre d'une AE	Pour information Crédits gérés hors AE	TOTAL (RAR N-1 + Vote) III = I + II
6217	Personnel affecté par la commune du GFP	501 050,00	0,00		326 950,00	326 950,00		326 950,00	326 950,00
6218	Autre personnel extérieur	707 912,00	0,00		818 180,00	818 180,00		818 180,00	818 180,00
6331	Versement mobilité	423 985,00	0,00		443 421,00	443 421,00		443 421,00	443 421,00
6332	Cotisations versées au F.N.A.L.	171 196,00	0,00		179 665,00	179 665,00		179 665,00	179 665,00
6336	Cotisations CNFPT et CDGFPT	312 532,00	0,00		356 639,00	356 639,00		356 639,00	356 639,00
6338	Autres impôts, taxes sur rémunérations	544 511,00	0,00		434 036,00	434 036,00		434 036,00	434 036,00
64111	Rémunération principale titulaires	22 707 429,00	0,00		23 829 996,00	23 829 996,00		23 829 996,00	23 829 996,00
64112	SFT, indemnité de résidence	609 997,00	0,00		702 375,00	702 375,00		702 375,00	702 375,00
64114	Personnel tit. - Indemnité inflation	349 811,00	0,00		292 604,00	292 604,00		292 604,00	292 604,00
64116	Indemnités de licenciement	0,00	0,00		1 489,00	1 489,00		1 489,00	1 489,00
64118	Autres indemnités	4 655 736,00	0,00		5 288 953,00	5 288 953,00		5 288 953,00	5 288 953,00
64131	Rémunérations	7 922 565,00	0,00		8 338 145,00	8 338 145,00		8 338 145,00	8 338 145,00
64134	Personnel non tit. - Indemnité inflation	171 262,00	0,00		392 158,00	392 158,00		392 158,00	392 158,00
64138	Primes et autres indemnités	1 747 918,00	0,00		1 929 436,00	1 929 436,00		1 929 436,00	1 929 436,00
64171	Apprentis - rémunérations	155 413,00	0,00		93 136,00	93 136,00		93 136,00	93 136,00
64172	Apprentis - indemnité inflation	2 100,00	0,00		0,00	0,00		0,00	0,00
6451	Cotisations à l'U.R.S.S.A.F.	5 390 280,00	0,00		6 712 964,00	6 712 964,00		6 712 964,00	6 712 964,00
6453	Cotisations aux caisses de retraites	7 079 971,00	0,00		8 119 623,00	8 119 623,00		8 119 623,00	8 119 623,00
6454	Cotisations aux A.S.S.E.D.I.C.	398 516,00	0,00		517 325,00	517 325,00		517 325,00	517 325,00
6455	Cotisations pour assurance du personnel	65 000,00	0,00		45 000,00	45 000,00		45 000,00	45 000,00
6456	Versement au F.N.C. supplément familial	0,00	0,00		829,00	829,00		829,00	829,00
6458	Cotis. aux autres organismes sociaux	9 429,00	0,00		5 837,00	5 837,00		5 837,00	5 837,00
64731	Allocations chômage versées directement	23 197,00	0,00		61 573,00	61 573,00		61 573,00	61 573,00
6475	Médecine du travail, pharmacie	170 500,00	0,00		241 574,00	241 574,00		241 574,00	241 574,00
6478	Autres charges sociales diverses	223 002,00	0,00		343 342,00	343 342,00		343 342,00	343 342,00
6488	Autres	200 000,00	0,00		200 000,00	200 000,00		200 000,00	200 000,00
014	Atténuations de produits	37 690 000,00	0,00		38 270 000,00	38 270 000,00		38 270 000,00	38 270 000,00
7391118	Autres restit. dégrèv./contrib. directes	50 000,00	0,00		50 000,00	50 000,00		50 000,00	50 000,00
739118	Autres revers, restit. contrib. directes	700 000,00	0,00		900 000,00	900 000,00		900 000,00	900 000,00
739211	Attribution de compensation	23 840 000,00	0,00		23 700 000,00	23 700 000,00		23 700 000,00	23 700 000,00
739212	Dotation de solidarité communautaire	7 000 000,00	0,00		7 500 000,00	7 500 000,00		7 500 000,00	7 500 000,00
739221	FNGIR	5 900 000,00	0,00		5 900 000,00	5 900 000,00		5 900 000,00	5 900 000,00
7392221	Fonds péréquation ress. com. et intercom	100 000,00	0,00		100 000,00	100 000,00		100 000,00	100 000,00
7398	Revers., restitutions et préł. divers	70 000,00	0,00		90 000,00	90 000,00		90 000,00	90 000,00
7498	Autres revers./dotations, participations	30 000,00	0,00		30 000,00	30 000,00		30 000,00	30 000,00

CA VALENCE ROMANS AGGLO - BUDGET PRINCIPAL - BP - 2023

Chap. / art. (1)	Libellé	Pour mémoire, budget précédent (2)	RAR N-1 I	Vote de l'assemblée sur les AE lors de la séance budgétaire (3)	Propositions nouvelles	Vote de l'assemblée II	Pour information Crédits gérés dans le cadre d'une AE	Pour information Crédits gérés hors AE	TOTAL (RAR N-1 + Vote) III = I + II
016	APA	0,00	0,00	0,00	0,00	0,00	0,00	0,00	0,00
017	RSA / Régularisations de RMI	0,00	0,00	0,00	0,00	0,00	0,00	0,00	0,00
65	Autres charges de gestion courante (sauf le 6586) (4)	11 499 302,00	0,00	0,00	11 144 520,00	11 144 520,00	0,00	11 144 520,00	11 144 520,00
65311	Indemnités de fonction	620 000,00	0,00		830 000,00	830 000,00	0,00	830 000,00	830 000,00
65312	Frais de mission et de déplacement	3 000,00	0,00		0,00	0,00	0,00	0,00	0,00
65313	Cotisations de retraite	40 000,00	0,00		0,00	0,00	0,00	0,00	0,00
65314	Cotis. sécurité sociale - part patronale	137 000,00	0,00		0,00	0,00	0,00	0,00	0,00
65315	Formation	11 500,00	0,00		8 000,00	8 000,00	0,00	8 000,00	8 000,00
65322	Frais de mission et de déplacement	0,00	0,00		5 000,00	5 000,00	0,00	5 000,00	5 000,00
6541	Créances admises en non-valeur	0,00	0,00		25 000,00	25 000,00	0,00	25 000,00	25 000,00
6542	Créances éteintes	50 000,00	0,00		25 000,00	25 000,00	0,00	25 000,00	25 000,00
65568	Autres contributions	340 000,00	0,00		345 610,00	345 610,00	0,00	345 610,00	345 610,00
6558	Autres contributions obligatoires	453 600,00	0,00		483 100,00	483 100,00	0,00	483 100,00	483 100,00
657341	Subv. fonct. communes membres du GFP	60 000,00	0,00		47 000,00	47 000,00	0,00	47 000,00	47 000,00
657363	Subv. fonct. étab. à caract. adm.	1 520 000,00	0,00		1 425 000,00	1 425 000,00	0,00	1 425 000,00	1 425 000,00
6573643	Subv. fonct. fermier et concessionnaire	1 405 500,00	0,00		1 467 000,00	1 467 000,00	0,00	1 467 000,00	1 467 000,00
6573644	Subv. fonct. syndicat exploitant un SPIC	0,00	0,00		54 000,00	54 000,00	0,00	54 000,00	54 000,00
657381	Subv. fonct. autres EPL	1 379 000,00	0,00		1 379 000,00	1 379 000,00	0,00	1 379 000,00	1 379 000,00
657382	Subv. fonct. organismes publics divers	231 100,00	0,00		231 100,00	231 100,00	0,00	231 100,00	231 100,00
65742	Subv. de fonctionnement aux entreprises	106 000,00	0,00		145 000,00	145 000,00	0,00	145 000,00	145 000,00
65748	Subv.fonct.autres personnes droit privé	5 142 142,00	0,00		4 674 250,00	4 674 250,00	0,00	4 674 250,00	4 674 250,00
6584	Amendes fiscales et pénales	450,00	0,00		450,00	450,00	0,00	450,00	450,00
65888	Autres	10,00	0,00		10,00	10,00	0,00	10,00	10,00
6586	Frais fonctionnement des groupes d'élus	0,00	0,00		0,00	0,00		0,00	0,00
Total des dépenses de gestion des services		134 781 190,00	0,00	0,00	141 972 255,00	141 972 255,00	0,00	141 972 255,00	141 972 255,00
66	Charges financières	1 050 000,00	0,00		1 050 000,00	1 050 000,00		1 050 000,00	1 050 000,00
66111	Intérêts réglés à l'échéance	1 050 000,00	0,00		1 050 000,00	1 050 000,00		1 050 000,00	1 050 000,00
67	Charges spécifiques (4)	115 747,00	0,00		100 000,00	100 000,00		100 000,00	100 000,00
673	Titres annulés (sur exercices antérieurs)	115 747,00	0,00		100 000,00	100 000,00		100 000,00	100 000,00
68	Dotations aux provisions, dépréciations (semi-budgétaires) (4)	32 000,00			250 000,00	250 000,00		250 000,00	250 000,00
6815	Dot. prov. pour risques fonct. courant	0,00			250 000,00	250 000,00		250 000,00	250 000,00

CA VALENCE ROMANS AGGLO - BUDGET PRINCIPAL - BP - 2023

Chap. / art. (1)	Libellé	Pour mémoire, budget précédent (2)	RAR N-1 I	Vote de l'assemblée sur les AE lors de la séance budgétaire (3)	Propositions nouvelles	Vote de l'assemblée II	Pour information Crédits gérés dans le cadre d'une AE	Pour information Crédits gérés hors AE	TOTAL (RAR N-1 + Vote) III = I + II
6817	Dot. prov. dépréc. actifs circulants	32 000,00			0,00	0,00		0,00	0,00
022	Dépenses imprévues (dans le cadre d'une AE)			0,00					
Total des charges financières et spécifiques		1 197 747,00	0,00	0,00	1 400 000,00	1 400 000,00		1 400 000,00	1 400 000,00
Total des dépenses réelles		135 978 937,00	0,00	0,00	143 372 255,00	143 372 255,00	0,00	143 372 255,00	143 372 255,00
023	<i>Virement à la section d'investissement</i>	5 752 476,00			7 244 107,00	7 244 107,00		7 244 107,00	7 244 107,00
042	<i>Opérations ordre transf. entre sections (6) (7) (8)</i>	12 909 100,00			12 858 532,00	12 858 532,00		12 858 532,00	12 858 532,00
6811	<i>Dot. amort. immos incorporelles</i>	12 909 100,00			12 858 532,00	12 858 532,00		12 858 532,00	12 858 532,00
043	<i>Opérations ordre intérieur de la section (7) (9)</i>	0,00			0,00	0,00		0,00	0,00
Total des dépenses d'ordre		18 661 576,00			20 102 639,00	20 102 639,00		20 102 639,00	20 102 639,00

Détail du calcul des ICNE au compte 66112 (10)

Montant des ICNE de l'exercice	0,00
Montant des ICNE de l'exercice N-1	0,00
= Différence ICNE N – ICNE N-1	0,00

(1) Détailler les articles utilisés conformément au plan de comptes.

(2) Voir état I-B pour le contenu du budget précédent.

(3) Il s'agit des AE nouvelles qui sont votées lors de la séance d'adoption du budget. Cela concerne les AE relatives à de nouveaux engagements pluriannuels mais également les AE modifiant un stock d'AE existant.

(4) Hors dépenses imputées aux chapitres 016 et 017.

(5) Les dépenses de frais de personnel sont exclues des autorisations d'engagement.

(6) Les comptes 68 peuvent figurer dans le détail du chapitre si la collectivité a opté pour le régime des provisions budgétaires, conformément aux dispositions législatives et réglementaires applicables.

(7) Cf. définitions des chapitres des opérations d'ordre (DF 042 = RI 040) (DF 043 = RF 043).

(8) Aucune prévision budgétaire ne doit figurer aux articles 675 et 676 (cf. chapitre 024 « produit des cessions d'immobilisations »).

(9) Chapitre destiné à retracer les opérations particulières telles que les opérations de stocks ou liées à la tenue d'un inventaire permanent.

(10) Si le montant des ICNE de l'exercice est inférieur au montant de l'exercice N-1, le montant du compte 66112 sera négatif.

III – VOTE DU BUDGET	III
SECTION DE FONCTIONNEMENT – RECETTES – DETAIL PAR ARTICLE	B2

Chap / art. (1)	Libellé	Pour mémoire, budget précédent (2)	RAR N-1 I	Propositions nouvelles	Vote de l'assemblée II	Total (RAR N-1 + Vote) III = I + II
TOTAL		154 740 513,00	0,00	163 474 894,00	163 474 894,00	163 474 894,00
013	Atténuations de charges (3)	215 000,00	0,00	240 000,00	240 000,00	240 000,00
6419	Remboursements rémunérations personnel	140 000,00	0,00	160 000,00	160 000,00	160 000,00
6479	Rembourst sur autres charges sociales	75 000,00	0,00	80 000,00	80 000,00	80 000,00
016	APA	0,00	0,00	0,00	0,00	0,00
017	RSA / Régularisations de RMI	0,00	0,00	0,00	0,00	0,00
70	Prod. services, domaine, ventes diverses	7 996 663,00	0,00	8 797 945,00	8 797 945,00	8 797 945,00
70312	Redevances funéraires	38 000,00	0,00	42 000,00	42 000,00	42 000,00
70388	Autres redevances et recettes diverses	2 000,00	0,00	0,00	0,00	0,00
7062	Redevances services à caractère culturel	510 550,00	0,00	516 100,00	516 100,00	516 100,00
70631	Redevances services à caractère sportif	290 500,00	0,00	390 000,00	390 000,00	390 000,00
7066	Redevances services à caractère social	2 831 500,00	0,00	3 270 000,00	3 270 000,00	3 270 000,00
70688	Autres prestations de services	86 485,00	0,00	43 825,00	43 825,00	43 825,00
7083	Locations diverses (autres qu'immeubles)	250 420,00	0,00	381 000,00	381 000,00	381 000,00
70841	Mise à dispo personnel BA,régie,CCAS,CDE	2 238 888,00	0,00	2 348 090,00	2 348 090,00	2 348 090,00
70845	Mise à dispo personnel communes du GFP	547 923,00	0,00	258 668,00	258 668,00	258 668,00
70848	Mise à dispo personnel autres organismes	143 000,00	0,00	5 000,00	5 000,00	5 000,00
70872	Remb.frais par budgets annexes et régies	655 574,00	0,00	688 870,00	688 870,00	688 870,00
70873	Remb. frais par les C.C.A.S.	900,00	0,00	900,00	900,00	900,00
70875	Remb. frais par les communes du GFP	156 040,00	0,00	424 959,00	424 959,00	424 959,00
70876	Remb. frais par le GFP de rattachement	4 500,00	0,00	0,00	0,00	0,00
70878	Remb. frais par des tiers	240 383,00	0,00	428 533,00	428 533,00	428 533,00
73	Impôts et taxes (sauf 731)	34 353 000,00	0,00	38 000 000,00	38 000 000,00	38 000 000,00
73211	Attribution de compensation	3 353 000,00	0,00	4 300 000,00	4 300 000,00	4 300 000,00
7351	Fract° compens. TFPB, taxe rés. princi.	31 000 000,00	0,00	33 700 000,00	33 700 000,00	33 700 000,00
731	Fiscalité locale	65 870 000,00	0,00	68 820 000,00	68 820 000,00	68 820 000,00
73111	Impôts directs locaux	41 000 000,00	0,00	43 400 000,00	43 400 000,00	43 400 000,00
73112	Cotisation sur la VAE	19 300 000,00	0,00	19 700 000,00	19 700 000,00	19 700 000,00
73113	Taxe sur les surfaces commerciales	3 150 000,00	0,00	3 000 000,00	3 000 000,00	3 000 000,00
73114	Imposition forf. sur entrep. réseaux	1 650 000,00	0,00	1 730 000,00	1 730 000,00	1 730 000,00
731721	Taxe de séjour	770 000,00	0,00	900 000,00	900 000,00	900 000,00
731722	Taxe additionnelle à la taxe de séjour	0,00	0,00	90 000,00	90 000,00	90 000,00
74	Dotations et participations (3)	39 691 990,00	0,00	40 850 545,00	40 850 545,00	40 850 545,00
741124	Dotation d'intercommunalité des EPCI	4 850 000,00	0,00	5 000 000,00	5 000 000,00	5 000 000,00
741126	Dotation de compensation des EPCI	15 000 000,00	0,00	14 700 000,00	14 700 000,00	14 700 000,00
744	FCTVA	0,00	0,00	150 000,00	150 000,00	150 000,00
74718	Autres participations Etat	267 467,00	0,00	289 595,00	289 595,00	289 595,00

CA VALENCE ROMANS AGGLO - BUDGET PRINCIPAL - BP - 2023

Chap / art. (1)	Libellé	Pour mémoire, budget précédent (2)	RAR N-1 I	Propositions nouvelles	Vote de l'assemblée II	Total (RAR N-1 + Vote) III = I + II
7472	Participation régions	732 064,00	0,00	482 500,00	482 500,00	482 500,00
7473	Participation départements	120 400,00	0,00	139 900,00	139 900,00	139 900,00
74741	Participation communes membres du GFP	15 000,00	0,00	18 000,00	18 000,00	18 000,00
74748	Participation autres communes	110 000,00	0,00	155 800,00	155 800,00	155 800,00
74758	Participation autres groupements	40 000,00	0,00	57 700,00	57 700,00	57 700,00
74778	Autres fonds européens	12 600,00	0,00	2 150,00	2 150,00	2 150,00
74788	Autres	10 777 459,00	0,00	11 757 900,00	11 757 900,00	11 757 900,00
748312	D.C.R.T.P.	300 000,00	0,00	360 000,00	360 000,00	360 000,00
74832	Etat - Compensation CET (CVAE et CFE)	6 800 000,00	0,00	7 000 000,00	7 000 000,00	7 000 000,00
74833	Etat-Compens.exonération taxes foncières	400 000,00	0,00	470 000,00	470 000,00	470 000,00
74836	Attrib. fonds départ. péréquat. de la TP	267 000,00	0,00	267 000,00	267 000,00	267 000,00
75	Autres produits de gestion courante (3)	870 510,00	0,00	735 510,00	735 510,00	735 510,00
752	Revenus des immeubles	505 000,00	0,00	500 500,00	500 500,00	500 500,00
757	Subventions	34 000,00	0,00	31 000,00	31 000,00	31 000,00
75862	Régies dotées de la personnalité morale	100 000,00	0,00	0,00	0,00	0,00
75888	Autres	231 510,00	0,00	204 010,00	204 010,00	204 010,00
Total des recettes de gestion des services		148 997 163,00	0,00	157 444 000,00	157 444 000,00	157 444 000,00
76	Produits financiers	0,00	0,00	0,00	0,00	0,00
77	Produits spécifiques (3)	0,00	0,00	2 000,00	2 000,00	2 000,00
773	Mandats annulés (exercices antérieurs)	0,00	0,00	2 000,00	2 000,00	2 000,00
78	Reprises amort., dépréciations, prov. (semi-budgétaires) (3)	0,00		0,00	0,00	0,00
Total des recettes réelles		148 997 163,00	0,00	157 446 000,00	157 446 000,00	157 446 000,00
042	Opérations ordre transf. entre sections (4) (5) (6)	5 743 350,00		6 028 894,00	6 028 894,00	6 028 894,00
77681	Neutralisation des amortissements	3 100 000,00		3 222 000,00	3 222 000,00	3 222 000,00
777	Rec... subv inv transférées cpte résultat	2 643 350,00		2 806 894,00	2 806 894,00	2 806 894,00
043	Opérations ordre intérieur de la section (4) (7)	0,00		0,00	0,00	0,00
Total des recettes d'ordre		5 743 350,00		6 028 894,00	6 028 894,00	6 028 894,00

Détail du calcul de la taxe départementale de publicité foncière pour les collectivités dites « surfiscalisées » (compte 73121) (8)

Montant brut	0,00
Compensation	0,00
Montant net	0,00

Détail du calcul des ICNE au compte 7622 (9)

Montant des ICNE de l'exercice	0,00
Montant des ICNE de l'exercice N-1	0,00
= Différence ICNE N – ICNE N-1	0,00

- (1) Détailler les articles utilisés conformément au plan de comptes.
- (2) Voir état I-B pour le contenu du budget précédent.
- (3) Hors recettes imputées aux chapitres 016 et 017.
- (4) Cf. définitions du chapitre des opérations d'ordre (*RF 042 = DI 040*) (*RF 043 = DF 043*).
- (5) Aucune prévision budgétaire ne doit figurer aux articles 775 et 776 (cf. chapitre 024 « produit des cessions d'immobilisations »).
- (6) Les comptes 78 peuvent figurer dans le détail du chapitre si la collectivité a opté pour le régime des provisions budgétaires, conformément aux dispositions législatives et réglementaires applicables.
- (7) Ce chapitre est destiné à retracer les opérations particulières telles que les opérations de stocks ou liées à la tenue d'un inventaire permanent simplifié.
- (8) Destiné à retracer le prélèvement de la part non départementale de la taxe.
- (9) Si le montant des ICNE de l'exercice est inférieur au montant de l'exercice N-1, le montant du compte 7622 sera négatif.

IV – ANNEXES								IV
A – PRESENTATION CROISEE – SECTION D'INVESTISSEMENT – VUE D'ENSEMBLE								A1

Chapitre nature	Libellé	01 Opérations non ventilables	0 Services généraux (hors 01 et Gestion des fonds européens)	0-5 Gestion des fonds européens	1 Sécurité	2 Enseign., formation prof.,apprentissage	3 Cult., vie soc., jeun., sports, loisirs	4 Santé et action sociale (hors RSA)	4-4 RSA
DEPENSES		6 293 800,00	3 538 120,00	0,00	265 000,00	644 520,00	4 817 555,00	2 696 600,00	0,00
10	Dotations, fonds divers et réserves	0,00	0,00	0,00	0,00	0,00	0,00	0,00	0,00
13	Subventions d'investissement	0,00	0,00	0,00	0,00	0,00	0,00	0,00	0,00
16	Emprunts et dettes assimilées	4 900 000,00	8 000,00	0,00	0,00	0,00	0,00	0,00	0,00
18	Cpte de liaison : affectation (BA,régie)	0,00	0,00	0,00	0,00	0,00	0,00	0,00	0,00
20	Immobilisations incorporelles (sauf 204)	0,00	140 000,00	0,00	0,00	15 520,00	15 000,00	6 500,00	0,00
204	Subventions d'équipement versées	1 393 800,00	2 327 420,00	0,00	0,00	0,00	626 761,00	0,00	0,00
21	Immobilisations corporelles	0,00	767 700,00	0,00	0,00	131 000,00	1 124 230,00	465 100,00	0,00
22	Immobilisations reçues en affectation	0,00	0,00	0,00	0,00	0,00	0,00	0,00	0,00
23	Immobilisations en cours (sauf 2324)	0,00	290 000,00	0,00	265 000,00	498 000,00	3 051 564,00	2 225 000,00	0,00
26	Participations et créances rattachées	0,00	0,00	0,00	0,00	0,00	0,00	0,00	0,00
27	Autres immobilisations financières	0,00	5 000,00	0,00	0,00	0,00	0,00	0,00	0,00
45	Opérations pour compte de tiers	0,00	0,00	0,00	0,00	0,00	0,00	0,00	0,00
RECETTES		23 950 698,00	30 000,00	0,00	0,00	0,00	52 500,00	465 378,00	0,00
024	Produits des cessions d'immobilisations	0,00	30 000,00	0,00	0,00	0,00	0,00	0,00	0,00
10	Dotations, fonds divers et réserves	3 000 000,00	0,00	0,00	0,00	0,00	0,00	0,00	0,00
13	Subventions d'investissement	4 083 000,00	0,00	0,00	0,00	0,00	52 500,00	465 378,00	0,00
16	Emprunts et dettes assimilées	16 867 698,00	0,00	0,00	0,00	0,00	0,00	0,00	0,00
18	Cpte de liaison : affectation (BA,régie)	0,00	0,00	0,00	0,00	0,00	0,00	0,00	0,00
20	Immobilisations incorporelles (sauf 204)	0,00	0,00	0,00	0,00	0,00	0,00	0,00	0,00
204	Subventions d'équipement versées	0,00	0,00	0,00	0,00	0,00	0,00	0,00	0,00
21	Immobilisations corporelles	0,00	0,00	0,00	0,00	0,00	0,00	0,00	0,00
22	Immobilisations reçues en affectation	0,00	0,00	0,00	0,00	0,00	0,00	0,00	0,00
23	Immobilisations en cours (sauf 2324)	0,00	0,00	0,00	0,00	0,00	0,00	0,00	0,00
26	Participations et créances rattachées	0,00	0,00	0,00	0,00	0,00	0,00	0,00	0,00
27	Autres immobilisations financières	0,00	0,00	0,00	0,00	0,00	0,00	0,00	0,00
45	Opérations pour compte de tiers	0,00	0,00	0,00	0,00	0,00	0,00	0,00	0,00

IV – ANNEXES	IV
A – PRESENTATION CROISEE – SECTION D'INVESTISSEMENT – VUE D'ENSEMBLE (suite)	A1

Chapitre nature	Libellé	5 Aménagement des territoires et habitat	6 Action économique	7 Environnement	8 Transports	9 Fonction en réserve	TOTAL
DEPENSES		10 975 860,00	5 368 778,00	4 845 410,00	100 000,00		39 545 643,00
10	Dotations, fonds divers et réserves	0,00	0,00	0,00	0,00		0,00
13	Subventions d'investissement	0,00	0,00	0,00	0,00		0,00
16	Emprunts et dettes assimilées	1 000,00	17 500,00	0,00	0,00		4 926 500,00
18	Cpte de liaison : affectation (BA,régie)	0,00	0,00	0,00	0,00		0,00
20	Immobilisations incorporelles (sauf 204)	210 000,00	254 000,00	490 910,00	0,00		1 131 930,00
204	Subventions d'équipement versées	5 306 860,00	155 278,00	200 000,00	100 000,00		10 110 119,00
21	Immobilisations corporelles	5 151 000,00	1 514 000,00	4 134 500,00	0,00		13 287 530,00
22	Immobilisations reçues en affectation	0,00	0,00	0,00	0,00		0,00
23	Immobilisations en cours (sauf 2324)	307 000,00	3 253 000,00	20 000,00	0,00		9 909 564,00
26	Participations et créances rattachées	0,00	5 000,00	0,00	0,00		5 000,00
27	Autres immobilisations financières	0,00	20 000,00	0,00	0,00		25 000,00
45	Opérations pour compte de tiers	0,00	150 000,00	0,00	0,00		150 000,00
RECETTES		460 922,00	189 000,00	323 400,00	0,00		25 471 898,00
024	Produits des cessions d'immobilisations	0,00	0,00	0,00	0,00		30 000,00
10	Dotations, fonds divers et réserves	0,00	0,00	0,00	0,00		3 000 000,00
13	Subventions d'investissement	459 922,00	21 500,00	323 400,00	0,00		5 405 700,00
16	Emprunts et dettes assimilées	1 000,00	17 500,00	0,00	0,00		16 886 198,00
18	Cpte de liaison : affectation (BA,régie)	0,00	0,00	0,00	0,00		0,00
20	Immobilisations incorporelles (sauf 204)	0,00	0,00	0,00	0,00		0,00
204	Subventions d'équipement versées	0,00	0,00	0,00	0,00		0,00
21	Immobilisations corporelles	0,00	0,00	0,00	0,00		0,00
22	Immobilisations reçues en affectation	0,00	0,00	0,00	0,00		0,00
23	Immobilisations en cours (sauf 2324)	0,00	0,00	0,00	0,00		0,00
26	Participations et créances rattachées	0,00	0,00	0,00	0,00		0,00
27	Autres immobilisations financières	0,00	0,00	0,00	0,00		0,00

CA VALENCE ROMANS AGGLO - BUDGET PRINCIPAL - BP - 2023

Chapitre nature	Libellé	5 Aménagement des territoires et habitat	6 Action économique	7 Environnement	8 Transports	9 Fonction en réserve	TOTAL
45	Opérations pour compte de tiers	0,00	150 000,00	0,00	0,00		150 000,00

IV – ANNEXES	IV
A – PRESENTATION CROISEE – SECTION D'INVESTISSEMENT – PRESENTATION DETAILLEE	A1.01

01 – OPERATIONS NON VENTILABLES

Article / compte nature (1)	Libellé	01 Opérations non ventilables	
DEPENSES			6 293 800,00
164	Emprunts auprès des états financiers		4 900 000,00
204	Subventions d'équipement versées		1 393 800,00
RECETTES			23 950 698,00
102	Dotations et fonds d'investissement		3 000 000,00
131	Subv inv rattachées aux actifs amort		4 083 000,00
164	Emprunts auprès des états financiers		16 867 698,00

(1) Détailler les comptes à trois chiffres.

IV – ANNEXES	IV
A – PRESENTATION CROISEE – SECTION D'INVESTISSEMENT – PRESENTATION DETAILLEE	A1.900

FONCTION 0 – Services généraux

Article / compte nature (1)	Libellé	02 Administration générale							
		020 Admin. générale de la collectivité	021 Personnel non ventilé	022 Information, communication, publicité	023 Fêtes et cérémonies	024 Aide aux associations	025 Cimetières et pompes funèbres	026 Administration générale de l'Etat	028 Autres moyens généraux
DEPENSES		3 513 120,00	0,00	25 000,00	0,00	0,00	0,00	0,00	0,00
165	Dépôts et cautionnements reçus	8 000,00	0,00	0,00	0,00	0,00	0,00	0,00	0,00
203	Frais d'études, recherche, développement	125 000,00	0,00	0,00	0,00	0,00	0,00	0,00	0,00
204	Subventions d'équipement versées	2 327 420,00	0,00	0,00	0,00	0,00	0,00	0,00	0,00
205	Licences, procédés, droits similaires	0,00	0,00	15 000,00	0,00	0,00	0,00	0,00	0,00
212	Agencements et aménagements de terrains	15 500,00	0,00	0,00	0,00	0,00	0,00	0,00	0,00
213	Constructions	62 200,00	0,00	0,00	0,00	0,00	0,00	0,00	0,00
215	Installat ^o , matériel, outillage techniq.	90 500,00	0,00	0,00	0,00	0,00	0,00	0,00	0,00
217	Immobilisations reçues mises à dispo.	10 000,00	0,00	0,00	0,00	0,00	0,00	0,00	0,00
218	Autres immobilisations corporelles	579 500,00	0,00	10 000,00	0,00	0,00	0,00	0,00	0,00
231	Immobilisations corporelles en cours	290 000,00	0,00	0,00	0,00	0,00	0,00	0,00	0,00
275	Dépôts et cautionnements versés	5 000,00	0,00	0,00	0,00	0,00	0,00	0,00	0,00
RECETTES		30 000,00	0,00	0,00	0,00	0,00	0,00	0,00	0,00
024	Produits des cessions d'immobilisations	30 000,00	0,00	0,00	0,00	0,00	0,00	0,00	0,00

(1) Détailler les comptes à trois chiffres.

IV – ANNEXES	IV
A – PRESENTATION CROISEE – SECTION D'INVESTISSEMENT – PRESENTATION DETAILLEE	A1.900

FONCTION 0 – Services généraux (suite 1)

Article / compte nature (1)	Libellé	03 Conseils						
		031 Assemblée délibérante	032 Conseil éco.,social région./Conseil dév.	033 Conseil cult., édu., env.	034 Conseil éco.,soc.,environ.,culture,éduc.		035 Conseil de territoire	038 Autres instances
					0341 Section éco., sociale et environnem.	0342 Section culture, éducation et sports		
DEPENSES		0,00	0,00	0,00	0,00	0,00	0,00	0,00
165	Dépôts et cautionnements reçus	0,00	0,00	0,00	0,00	0,00	0,00	0,00
203	Frais d'études, recherche, développement	0,00	0,00	0,00	0,00	0,00	0,00	0,00
204	Subventions d'équipement versées	0,00	0,00	0,00	0,00	0,00	0,00	0,00
205	Licences, procédés, droits similaires	0,00	0,00	0,00	0,00	0,00	0,00	0,00
212	Agencements et aménagements de terrains	0,00	0,00	0,00	0,00	0,00	0,00	0,00
213	Constructions	0,00	0,00	0,00	0,00	0,00	0,00	0,00
215	Installat°, matériel, outillage techniq.	0,00	0,00	0,00	0,00	0,00	0,00	0,00
217	Immobilisations reçues mises à dispo.	0,00	0,00	0,00	0,00	0,00	0,00	0,00
218	Autres immobilisations corporelles	0,00	0,00	0,00	0,00	0,00	0,00	0,00
231	Immobilisations corporelles en cours	0,00	0,00	0,00	0,00	0,00	0,00	0,00
275	Dépôts et cautionnements versés	0,00	0,00	0,00	0,00	0,00	0,00	0,00
RECETTES		0,00	0,00	0,00	0,00	0,00	0,00	0,00
024	Produits des cessions d'immobilisations	0,00	0,00	0,00	0,00	0,00	0,00	0,00

(1) Détailler les comptes à trois chiffres.

IV – ANNEXES	IV
A – PRESENTATION CROISEE – SECTION D'INVESTISSEMENT – PRESENTATION DETAILLEE	A1.900

FONCTION 0 – Services généraux (suite 2)

Article / compte nature (1)	Libellé	04 Coop.décent.,act° interrég.,eur.,intern.					06 Plan de relance (crise sanitaire)	TOTAL DU CHAPITRE
		041 Action relevant de la subvention globale	042 Actions interrégionales	043 Actions européennes	044 Aide publique au développement	048 Autres actions		
DEPENSES		0,00	0,00	0,00	0,00	0,00	0,00	3 538 120,00
165	Dépôts et cautionnements reçus	0,00	0,00	0,00	0,00	0,00	0,00	8 000,00
203	Frais d'études, recherche, développement	0,00	0,00	0,00	0,00	0,00	0,00	125 000,00
204	Subventions d'équipement versées	0,00	0,00	0,00	0,00	0,00	0,00	2 327 420,00
205	Licences, procédés, droits similaires	0,00	0,00	0,00	0,00	0,00	0,00	15 000,00
212	Agencements et aménagements de terrains	0,00	0,00	0,00	0,00	0,00	0,00	15 500,00
213	Constructions	0,00	0,00	0,00	0,00	0,00	0,00	62 200,00
215	Installat°, matériel, outillage techniq.	0,00	0,00	0,00	0,00	0,00	0,00	90 500,00
217	Immobilisations reçues mises à dispo.	0,00	0,00	0,00	0,00	0,00	0,00	10 000,00
218	Autres immobilisations corporelles	0,00	0,00	0,00	0,00	0,00	0,00	589 500,00
231	Immobilisations corporelles en cours	0,00	0,00	0,00	0,00	0,00	0,00	290 000,00
275	Dépôts et cautionnements versés	0,00	0,00	0,00	0,00	0,00	0,00	5 000,00
RECETTES		0,00	0,00	0,00	0,00	0,00	0,00	30 000,00
024	Produits des cessions d'immobilisations	0,00	0,00	0,00	0,00	0,00	0,00	30 000,00

(1) Détailler les comptes à trois chiffres.

IV – ANNEXES	IV
A – PRESENTATION CROISEE – SECTION D'INVESTISSEMENT – PRESENTATION DETAILLEE	A1.900-5

FONCTION 0-5 – Gestion des fonds européens

Article / compte nature (1)	Libellé	051 FSE	052 FEDER	058 Autres		TOTAL DU CHAPITRE
				0580 FEADER	0581 FEAMP	
	DEPENSES	0,00	0,00	0,00	0,00	0,00
	RECETTES	0,00	0,00	0,00	0,00	0,00

(1) Détailler les comptes à trois chiffres.

IV – ANNEXES	IV
A – PRESENTATION CROISEE – SECTION D'INVESTISSEMENT – PRESENTATION DETAILLEE	A1.901

FONCTION 1 – Sécurité

Article / compte nature (1)	Libellé	10 Services communs	11 Police, sécurité, justice	12 Incendie et secours	13 Hygiène et salubrité publique	14 Plan de relance (crise sanitaire)	18 Autres interv. protect. personnes, biens	TOTAL DU CHAPITRE
	DEPENSES	0,00	265 000,00	0,00	0,00	0,00	0,00	265 000,00
231	Immobilisations corporelles en cours	0,00	265 000,00	0,00	0,00	0,00	0,00	265 000,00
	RECETTES	0,00	0,00	0,00	0,00	0,00	0,00	0,00

(1) Détailler les comptes à trois chiffres.

IV – ANNEXES	IV
A – PRESENTATION CROISEE – SECTION D'INVESTISSEMENT – PRESENTATION DETAILLEE	A1.902

FONCTION 2 – Enseignement, formation professionnelle et apprentissage

Article / compte nature (1)	Libellé	20 Services communs		21 Enseignement du premier degré			22 Enseignement du second degré		
		201 Services communs	202 Plan de relance (crise sanitaire)	211 Ecoles maternelles	212 Ecoles primaires	213 Classes regroupées	221 Collèges	222 Lycées publics	223 Lycées privés
DEPENSES		0,00	0,00	0,00	126 520,00	0,00	0,00	0,00	0,00
205	Licences, procédés, droits similaires	0,00	0,00	0,00	15 520,00	0,00	0,00	0,00	0,00
215	Installat°, matériel, outillage techniq.	0,00	0,00	0,00	0,00	0,00	0,00	0,00	0,00
218	Autres immobilisations corporelles	0,00	0,00	0,00	111 000,00	0,00	0,00	0,00	0,00
231	Immobilisations corporelles en cours	0,00	0,00	0,00	0,00	0,00	0,00	0,00	0,00
RECETTES		0,00	0,00	0,00	0,00	0,00	0,00	0,00	0,00

(1) Détailler les comptes à trois chiffres.

IV – ANNEXES	IV
A – PRESENTATION CROISEE – SECTION D'INVESTISSEMENT – PRESENTATION DETAILLEE	A1.902

FONCTION 2 – Enseignement, formation professionnelle et apprentissage (suite 1)

Article / compte nature (1)	Libellé	23 Enseignement supérieur	24 Cités scolaires	25 Formation professionnelle						26 Apprentissage	27 Formation sanitaire et sociale
				251 Insertion sociale et professionnelle	252 Formation professionnalisante personnes	253 Formation certifiante des personnes	254 Formation des actifs occupés	255 Rémunération des stagiaires	256 Autres		
DEPENSES		518 000,00	0,00	0,00	0,00	0,00	0,00	0,00	0,00	0,00	0,00
205	Licences, procédés, droits similaires	0,00	0,00	0,00	0,00	0,00	0,00	0,00	0,00	0,00	0,00
215	Installat°, matériel, outillage techniq.	20 000,00	0,00	0,00	0,00	0,00	0,00	0,00	0,00	0,00	0,00
218	Autres immobilisations corporelles	0,00	0,00	0,00	0,00	0,00	0,00	0,00	0,00	0,00	0,00
231	Immobilisations corporelles en cours	498 000,00	0,00	0,00	0,00	0,00	0,00	0,00	0,00	0,00	0,00
RECETTES		0,00	0,00	0,00	0,00	0,00	0,00	0,00	0,00	0,00	0,00

(1) Détailler les comptes à trois chiffres.

IV – ANNEXES	IV
A – PRESENTATION CROISEE – SECTION D'INVESTISSEMENT – PRESENTATION DETAILLEE	A1.902

FONCTION 2 – Enseignement, formation professionnelle et apprentissage (suite 2)

Article / compte nature (1)	Libellé	28 Autres services périscolaires et annexes					29 Sécurité	TOTAL DU CHAPITRE
		281 Hébergement et restauration scolaires	282 Sport scolaire	283 Médecine scolaire	284 Classes de découverte	288 Autre service annexe de l'enseignement		
DEPENSES		0,00	0,00	0,00	0,00	0,00	0,00	644 520,00
205	Licences, procédés, droits similaires	0,00	0,00	0,00	0,00	0,00	0,00	15 520,00
215	Installat°, matériel, outillage techniq.	0,00	0,00	0,00	0,00	0,00	0,00	20 000,00
218	Autres immobilisations corporelles	0,00	0,00	0,00	0,00	0,00	0,00	111 000,00
231	Immobilisations corporelles en cours	0,00	0,00	0,00	0,00	0,00	0,00	498 000,00
RECETTES		0,00	0,00	0,00	0,00	0,00	0,00	0,00

(1) Détailler les comptes à trois chiffres.

IV – ANNEXES	IV
A – PRESENTATION CROISEE – SECTION D'INVESTISSEMENT – PRESENTATION DETAILLEE	A1.903

FONCTION 3 – Culture, vie sociale, jeunesse, sports et loisirs

Article / compte nature (1)	Libellé	30 Services communs	31 Culture							
			311 Activités artist.,actions et manif.cult.	312 Patrimoine	313 Bibliothèques, médiathèques	314 Musées	315 Services d'archives	316 Théâtres et spectacles vivants	317 Cinémas et autres salles de spectacles	318 Archéologie préventive
DEPENSES		61 000,00	287 000,00	405 500,00	1 318 164,00	30 800,00	9 530,00	476 000,00	49 000,00	0,00
203	Frais d'études, recherche, développement	3 000,00	0,00	0,00	0,00	0,00	0,00	0,00	0,00	0,00
204	Subventions d'équipement versées	0,00	0,00	0,00	0,00	0,00	9 530,00	0,00	0,00	0,00
212	Agencements et aménagement de terrains	0,00	0,00	0,00	0,00	0,00	0,00	0,00	0,00	0,00
213	Constructions	0,00	0,00	0,00	0,00	0,00	0,00	0,00	0,00	0,00
215	Installat°, matériel, outillage techniq.	0,00	0,00	0,00	5 000,00	0,00	0,00	0,00	0,00	0,00
216	Biens historiques et culturels	0,00	0,00	0,00	12 000,00	0,00	0,00	0,00	0,00	0,00
217	Immobilisations reçues mises à dispo.	0,00	0,00	0,00	0,00	0,00	0,00	0,00	0,00	0,00
218	Autres immobilisations corporelles	35 000,00	70 000,00	387 500,00	140 000,00	1 800,00	0,00	0,00	0,00	0,00
231	Immobilisations corporelles en cours	23 000,00	217 000,00	18 000,00	1 161 164,00	29 000,00	0,00	476 000,00	49 000,00	0,00
RECETTES		0,00	0,00	52 500,00	0,00	0,00	0,00	0,00	0,00	0,00
131	Subv inv rattachées aux actifs amort	0,00	0,00	52 500,00	0,00	0,00	0,00	0,00	0,00	0,00

(1) Détailler les comptes à trois chiffres.

IV – ANNEXES	IV
A – PRESENTATION CROISEE – SECTION D'INVESTISSEMENT – PRESENTATION DETAILLEE	A1.903

FONCTION 3 – Culture, vie sociale, jeunesse, sports et loisirs (suite 1)

Article / compte nature (1)	Libellé	32 Sports (autres que scolaires)					
		321 Salles de sport, gymnases	322 Stades	323 Piscines	324 Centres de formation sportifs	325 Autres équipements sportifs ou loisirs	326 Manifestations sportives
DEPENSES		0,00	0,00	1 610 331,00	0,00	496 200,00	0,00
203	Frais d'études, recherche, développement	0,00	0,00	12 000,00	0,00	0,00	0,00
204	Subventions d'équipement versées	0,00	0,00	617 231,00	0,00	0,00	0,00
212	Agencements et aménagements de terrains	0,00	0,00	50 000,00	0,00	0,00	0,00
213	Constructions	0,00	0,00	140 000,00	0,00	0,00	0,00
215	Installat°, matériel, outillage techniq.	0,00	0,00	0,00	0,00	0,00	0,00
216	Biens historiques et culturels	0,00	0,00	0,00	0,00	0,00	0,00
217	Immobilisations reçues mises à dispo.	0,00	0,00	21 500,00	0,00	0,00	0,00
218	Autres immobilisations corporelles	0,00	0,00	102 200,00	0,00	85 200,00	0,00
231	Immobilisations corporelles en cours	0,00	0,00	667 400,00	0,00	411 000,00	0,00
RECETTES		0,00	0,00	0,00	0,00	0,00	0,00
131	Subv inv rattachées aux actifs amort	0,00	0,00	0,00	0,00	0,00	0,00

(1) Détailler les comptes à trois chiffres.

IV – ANNEXES	IV
A – PRESENTATION CROISEE – SECTION D'INVESTISSEMENT – PRESENTATION DETAILLEE	A1.903

FONCTION 3 – Culture, vie sociale, jeunesse, sports et loisirs (suite 2)

Article / compte nature (1)	Libellé	33 Action culturelle			34 Vie sociale et citoyenne		35 Plan de relance (crise sanitaire)	39 Sécurité	TOTAL DU CHAPITRE
		331 Centres de loisirs	332 Colonies de vacances	338 Autres activités pour les jeunes	341 Egalité entre les femmes et les hommes	348 Autres			
DEPENSES		5 200,00	0,00	68 830,00	0,00	0,00	0,00	0,00	4 817 555,00
203	Frais d'études, recherche, développement	0,00	0,00	0,00	0,00	0,00	0,00	0,00	15 000,00
204	Subventions d'équipement versées	0,00	0,00	0,00	0,00	0,00	0,00	0,00	626 761,00
212	Agencements et aménagements de terrains	0,00	0,00	0,00	0,00	0,00	0,00	0,00	50 000,00
213	Constructions	0,00	0,00	0,00	0,00	0,00	0,00	0,00	140 000,00
215	Installat ^o , matériel, outillage techniq.	0,00	0,00	0,00	0,00	0,00	0,00	0,00	5 000,00
216	Biens historiques et culturels	0,00	0,00	0,00	0,00	0,00	0,00	0,00	12 000,00
217	Immobilisations reçues mises à dispo.	0,00	0,00	0,00	0,00	0,00	0,00	0,00	21 500,00
218	Autres immobilisations corporelles	5 200,00	0,00	68 830,00	0,00	0,00	0,00	0,00	895 730,00
231	Immobilisations corporelles en cours	0,00	0,00	0,00	0,00	0,00	0,00	0,00	3 051 564,00
RÉCETTES		0,00	0,00	0,00	0,00	0,00	0,00	0,00	52 500,00
131	Subv inv rattachées aux actifs amort	0,00	0,00	0,00	0,00	0,00	0,00	0,00	52 500,00

(1) Détailler les comptes à trois chiffres.

IV – ANNEXES	IV
A – PRESENTATION CROISEE – SECTION D'INVESTISSEMENT – PRESENTATION DETAILLEE	A1.904

FONCTION 4 – Santé et action sociale (hors RSA)

Article / compte nature (1)	Libellé	41 Santé					
		410 Services communs	411 PMI et planification familiale	412 Prévention et éducation pour la santé	413 Sécurité alimentaire	414 Dispensaires et autres éta sanitaires	418 Autres actions
DEPENSES		0,00	0,00	0,00	0,00	0,00	0,00
205	Licences, procédés, droits similaires	0,00	0,00	0,00	0,00	0,00	0,00
212	Agencements et aménagements de terrains	0,00	0,00	0,00	0,00	0,00	0,00
213	Constructions	0,00	0,00	0,00	0,00	0,00	0,00
215	Installat°, matériel, outillage techniq.	0,00	0,00	0,00	0,00	0,00	0,00
218	Autres immobilisations corporelles	0,00	0,00	0,00	0,00	0,00	0,00
231	Immobilisations corporelles en cours	0,00	0,00	0,00	0,00	0,00	0,00
RECETTES		0,00	0,00	0,00	0,00	0,00	0,00
132	Subv inv rattachées aux actifs non amort	0,00	0,00	0,00	0,00	0,00	0,00
134	Fonds affectés à l'équipement non amort.	0,00	0,00	0,00	0,00	0,00	0,00

(1) Détailler les comptes à trois chiffres.

IV – ANNEXES	IV
A – PRESENTATION CROISEE – SECTION D'INVESTISSEMENT – PRESENTATION DETAILLEE	A1.904

FONCTION 4 – Santé et action sociale (hors RSA) (suite 1)

Article / compte nature (1)	Libellé	42 Action sociale							
		420 Services communs	421 Famille et enfance				422 Petite enfance		
			4211 Actions en faveur de la maternité	4212 Aides à la famille	4213 Aides sociales à l'enfance	4214 Adolescence	4221 Crèches et garderies	4222 Multi accueil	4228 Autres actions pour la petite enfance
DEPENSES		6 500,00	0,00	0,00	0,00	0,00	0,00	2 643 100,00	47 000,00
205	Licences, procédés, droits similaires	6 500,00	0,00	0,00	0,00	0,00	0,00	0,00	0,00
212	Agencements et aménagements de terrains	0,00	0,00	0,00	0,00	0,00	0,00	141 000,00	0,00
213	Constructions	0,00	0,00	0,00	0,00	0,00	0,00	10 000,00	0,00
215	Installat ⁿ , matériel, outillage techniq.	0,00	0,00	0,00	0,00	0,00	0,00	35 000,00	0,00
218	Autres immobilisations corporelles	0,00	0,00	0,00	0,00	0,00	0,00	239 100,00	40 000,00
231	Immobilisations corporelles en cours	0,00	0,00	0,00	0,00	0,00	0,00	2 218 000,00	7 000,00
RECETTES		0,00	0,00	0,00	0,00	0,00	0,00	465 378,00	0,00
132	Subv inv rattachées aux actifs non amort	0,00	0,00	0,00	0,00	0,00	0,00	388 901,00	0,00
134	Fonds affectés à l'équipement non amort.	0,00	0,00	0,00	0,00	0,00	0,00	76 477,00	0,00

(1) Détailler les comptes à trois chiffres.

IV – ANNEXES	IV
A – PRESENTATION CROISEE – SECTION D'INVESTISSEMENT – PRESENTATION DETAILLEE	A1.904

FONCTION 4 – Santé et action sociale (hors RSA) (suite 2)

Article / compte nature (1)	Libellé	42 Action sociale					45 Plan de relance (crise sanitaire)	TOTAL DU CHAPITRE	
		423 Personnes âgées			424 Personnes en difficulté	425 Personnes handicapées			428 Autres interventions sociales
		4231 Forfait autonomie	4232 Autres actions de prévention	4238 Autres actions pour les personnes âgées					
DEPENSES		0,00	0,00	0,00	0,00	0,00	0,00	2 696 600,00	
205	Licences, procédés, droits similaires	0,00	0,00	0,00	0,00	0,00	0,00	6 500,00	
212	Agencements et aménagements de terrains	0,00	0,00	0,00	0,00	0,00	0,00	141 000,00	
213	Constructions	0,00	0,00	0,00	0,00	0,00	0,00	10 000,00	
215	Installat°, matériel, outillage techniq.	0,00	0,00	0,00	0,00	0,00	0,00	35 000,00	
218	Autres immobilisations corporelles	0,00	0,00	0,00	0,00	0,00	0,00	279 100,00	
231	Immobilisations corporelles en cours	0,00	0,00	0,00	0,00	0,00	0,00	2 225 000,00	
RECETTES		0,00	0,00	0,00	0,00	0,00	0,00	465 378,00	
132	Subv inv rattachées aux actifs non amort	0,00	0,00	0,00	0,00	0,00	0,00	388 901,00	
134	Fonds affectés à l'équipement non amort.	0,00	0,00	0,00	0,00	0,00	0,00	76 477,00	

(1) Détailler les comptes à trois chiffres.

IV – ANNEXES	IV
A – PRESENTATION CROISEE – SECTION D'INVESTISSEMENT – PRESENTATION DETAILLEE	A1.905

FONCTION 5 – Aménagement des territoires et habitat

Article / compte nature (1)	Libellé	50 Services communs		51 Aménagement et services urbains						
		501 Services communs	502 Plan de relance (crise sanitaire)	510 Services communs	511 Espaces verts urbains	512 Eclairage public	513 Art public	514 Electrification	515 Opérations d'aménagement	518 Autres actions d'aménagement urbain
DEPENSES		5 003 000,00	0,00	41 860,00	0,00	4 980 000,00	0,00	0,00	20 000,00	0,00
165	Dépôts et cautionnements reçus	0,00	0,00	0,00	0,00	0,00	0,00	0,00	0,00	0,00
203	Frais d'études, recherche, développement	0,00	0,00	0,00	0,00	200 000,00	0,00	0,00	0,00	0,00
204	Subventions d'équipement versées	4 874 000,00	0,00	6 860,00	0,00	0,00	0,00	0,00	0,00	0,00
205	Licences, procédés, droits similaires	6 000,00	0,00	0,00	0,00	0,00	0,00	0,00	0,00	0,00
211	Terrains	0,00	0,00	0,00	0,00	0,00	0,00	0,00	20 000,00	0,00
212	Agencements et aménagements de terrains	0,00	0,00	0,00	0,00	0,00	0,00	0,00	0,00	0,00
213	Constructions	100 000,00	0,00	0,00	0,00	60 000,00	0,00	0,00	0,00	0,00
215	Installat°, matériel, outillage techniq.	3 000,00	0,00	35 000,00	0,00	4 720 000,00	0,00	0,00	0,00	0,00
217	Immobilisations reçues mises à dispo.	0,00	0,00	0,00	0,00	0,00	0,00	0,00	0,00	0,00
218	Autres immobilisations corporelles	20 000,00	0,00	0,00	0,00	0,00	0,00	0,00	0,00	0,00
231	Immobilisations corporelles en cours	0,00	0,00	0,00	0,00	0,00	0,00	0,00	0,00	0,00
RECETTES		0,00	0,00	0,00	0,00	191 000,00	0,00	0,00	0,00	0,00
131	Subv inv rattachées aux actifs amort	0,00	0,00	0,00	0,00	5 000,00	0,00	0,00	0,00	0,00
132	Subv inv rattachées aux actifs non amort	0,00	0,00	0,00	0,00	186 000,00	0,00	0,00	0,00	0,00
165	Dépôts et cautionnements reçus	0,00	0,00	0,00	0,00	0,00	0,00	0,00	0,00	0,00

(1) Détailler les comptes à trois chiffres.

IV – ANNEXES	IV
A – PRESENTATION CROISEE – SECTION D'INVESTISSEMENT – PRESENTATION DETAILLEE	A1.905

FONCTION 5 – Aménagement des territoires et habitat (suite 1)

Article / compte nature (1)	Libellé	52 Politique de la ville	53 Agglomérations et villes moyennes	54 Espace rural et autres espaces de dév.	55 Habitat (Logement)				
					551 Parc privé de la collectivité	552 Aide au secteur locatif	553 Aide à l'accession à la propriété	554 Aire d'accueil des gens du voyage	555 Logement social
DEPENSES		0,00	0,00	0,00	0,00	0,00	0,00	475 000,00	0,00
165	Dépôts et cautionnements reçus	0,00	0,00	0,00	0,00	0,00	0,00	1 000,00	0,00
203	Frais d'études, recherche, développement	0,00	0,00	0,00	0,00	0,00	0,00	4 000,00	0,00
204	Subventions d'équipement versées	0,00	0,00	0,00	0,00	0,00	0,00	0,00	0,00
205	Licences, procédés, droits similaires	0,00	0,00	0,00	0,00	0,00	0,00	0,00	0,00
211	Terrains	0,00	0,00	0,00	0,00	0,00	0,00	0,00	0,00
212	Agencements et aménagements de terrains	0,00	0,00	0,00	0,00	0,00	0,00	83 000,00	0,00
213	Constructions	0,00	0,00	0,00	0,00	0,00	0,00	0,00	0,00
215	Installat°, matériel, outillage techniq.	0,00	0,00	0,00	0,00	0,00	0,00	50 000,00	0,00
217	Immobilisations reçues mises à dispo.	0,00	0,00	0,00	0,00	0,00	0,00	30 000,00	0,00
218	Autres immobilisations corporelles	0,00	0,00	0,00	0,00	0,00	0,00	0,00	0,00
231	Immobilisations corporelles en cours	0,00	0,00	0,00	0,00	0,00	0,00	307 000,00	0,00
RECETTES		0,00	0,00	0,00	0,00	0,00	0,00	269 922,00	0,00
131	Subv inv rattachées aux actifs amort	0,00	0,00	0,00	0,00	0,00	0,00	0,00	0,00
132	Subv inv rattachées aux actifs non amort	0,00	0,00	0,00	0,00	0,00	0,00	268 922,00	0,00
165	Dépôts et cautionnements reçus	0,00	0,00	0,00	0,00	0,00	0,00	1 000,00	0,00

(1) Détailler les comptes à trois chiffres.

IV – ANNEXES	IV
A – PRESENTATION CROISEE – SECTION D'INVESTISSEMENT – PRESENTATION DETAILLEE	A1.905

FONCTION 5 – Aménagement des territoires et habitat (suite 2)

Article / compte nature (1)	Libellé	56 Actions en faveur du littoral	57 Techno. de l'information et de la comm.	58 Autres actions		59 Sécurité	TOTAL DU CHAPITRE
				581 Réserves Foncières	588 Autres actions d'aménagement		
DEPENSES		0,00	456 000,00	0,00	0,00	0,00	10 975 860,00
165	Dépôts et cautionnements reçus	0,00	0,00	0,00	0,00	0,00	1 000,00
203	Frais d'études, recherche, développement	0,00	0,00	0,00	0,00	0,00	204 000,00
204	Subventions d'équipement versées	0,00	426 000,00	0,00	0,00	0,00	5 306 860,00
205	Licences, procédés, droits similaires	0,00	0,00	0,00	0,00	0,00	6 000,00
211	Terrains	0,00	0,00	0,00	0,00	0,00	20 000,00
212	Agencements et aménagements de terrains	0,00	0,00	0,00	0,00	0,00	83 000,00
213	Constructions	0,00	0,00	0,00	0,00	0,00	160 000,00
215	Installat°, matériel, outillage techniq.	0,00	25 000,00	0,00	0,00	0,00	4 833 000,00
217	Immobilisations reçues mises à dispo.	0,00	0,00	0,00	0,00	0,00	30 000,00
218	Autres immobilisations corporelles	0,00	5 000,00	0,00	0,00	0,00	25 000,00
231	Immobilisations corporelles en cours	0,00	0,00	0,00	0,00	0,00	307 000,00
RECETTES		0,00	0,00	0,00	0,00	0,00	460 922,00
131	Subv inv rattachées aux actifs amort	0,00	0,00	0,00	0,00	0,00	5 000,00
132	Subv inv rattachées aux actifs non amort	0,00	0,00	0,00	0,00	0,00	454 922,00
165	Dépôts et cautionnements reçus	0,00	0,00	0,00	0,00	0,00	1 000,00

(1) Détailler les comptes à trois chiffres.

IV – ANNEXES	IV
A – PRESENTATION CROISEE – SECTION D'INVESTISSEMENT – PRESENTATION DETAILLEE	A1.906

FONCTION 6 – Action économique

Article / compte nature (1)	Libellé	60 Services communs	61 Interventions économiques transversales	62 Structure d'animation et de dév. éco.	63 Actions sectorielles			
					631 Agriculture, pêche et agro-alimentaire		632 Industrie, commerce et artisanat	633 Développement touristique
					6311 Laboratoire	6312 Autres		
DEPENSES		149 500,00	0,00	0,00	0,00	25 000,00	3 364 278,00	0,00
165	Dépôts et cautionnements reçus	1 500,00	0,00	0,00	0,00	0,00	16 000,00	0,00
203	Frais d'études, recherche, développement	30 000,00	0,00	0,00	0,00	0,00	36 000,00	0,00
204	Subventions d'équipement versées	100 000,00	0,00	0,00	0,00	0,00	42 278,00	0,00
211	Terrains	15 000,00	0,00	0,00	0,00	0,00	30 000,00	0,00
212	Agencements et aménagements de terrains	0,00	0,00	0,00	0,00	0,00	13 000,00	0,00
213	Constructions	3 000,00	0,00	0,00	0,00	0,00	10 000,00	0,00
214	Constructions sur sol d'autrui	0,00	0,00	0,00	0,00	0,00	0,00	0,00
215	Installat°, matériel, outillage techniq.	0,00	0,00	0,00	0,00	0,00	0,00	0,00
217	Immobilisations reçues mises à dispo.	0,00	0,00	0,00	0,00	0,00	280 000,00	0,00
218	Autres immobilisations corporelles	0,00	0,00	0,00	0,00	0,00	0,00	0,00
231	Immobilisations corporelles en cours	0,00	0,00	0,00	0,00	0,00	2 787 000,00	0,00
261	Titres de participation	0,00	0,00	0,00	0,00	5 000,00	0,00	0,00
276	Autres créances immobilisées	0,00	0,00	0,00	0,00	20 000,00	0,00	0,00
458	Opérations sous mandat	0,00	0,00	0,00	0,00	0,00	150 000,00	0,00
RECETTES		1 500,00	0,00	0,00	0,00	0,00	166 000,00	0,00
131	Subv inv rattachées aux actifs amort	0,00	0,00	0,00	0,00	0,00	0,00	0,00
165	Dépôts et cautionnements reçus	1 500,00	0,00	0,00	0,00	0,00	16 000,00	0,00
458	Opérations sous mandat	0,00	0,00	0,00	0,00	0,00	150 000,00	0,00

(1) Détailler les comptes à trois chiffres.

IV – ANNEXES	IV
A – PRESENTATION CROISEE – SECTION D'INVESTISSEMENT – PRESENTATION DETAILLEE	A1.906

FONCTION 6 – Action économique (suite)

Article / compte nature (1)	Libellé	64 Rayonnement, attractivité du territoire	65 Insertion éco. et éco.sociale, solidaire	66 Maintien et dév. des services publics	67 Recherche et innovation	68 Autres actions	69 Plan de relance (crise sanitaire)	TOTAL DU CHAPITRE
DEPENSES		1 808 500,00	8 500,00	13 000,00	0,00	0,00	0,00	5 368 778,00
165	Dépôts et cautionnements reçus	0,00	0,00	0,00	0,00	0,00	0,00	17 500,00
203	Frais d'études, recherche, développement	188 000,00	0,00	0,00	0,00	0,00	0,00	254 000,00
204	Subventions d'équipement versées	0,00	0,00	13 000,00	0,00	0,00	0,00	155 278,00
211	Terrains	1 000 000,00	0,00	0,00	0,00	0,00	0,00	1 045 000,00
212	Agencements et aménagements de terrains	0,00	0,00	0,00	0,00	0,00	0,00	13 000,00
213	Constructions	0,00	0,00	0,00	0,00	0,00	0,00	13 000,00
214	Constructions sur sol d'autrui	0,00	5 000,00	0,00	0,00	0,00	0,00	5 000,00
215	Installat°, matériel, outillage techniq.	5 000,00	0,00	0,00	0,00	0,00	0,00	5 000,00
217	Immobilisations reçues mises à dispo.	145 500,00	0,00	0,00	0,00	0,00	0,00	425 500,00
218	Autres immobilisations corporelles	4 000,00	3 500,00	0,00	0,00	0,00	0,00	7 500,00
231	Immobilisations corporelles en cours	466 000,00	0,00	0,00	0,00	0,00	0,00	3 253 000,00
261	Titres de participation	0,00	0,00	0,00	0,00	0,00	0,00	5 000,00
276	Autres créances immobilisées	0,00	0,00	0,00	0,00	0,00	0,00	20 000,00
458	Opérations sous mandat	0,00	0,00	0,00	0,00	0,00	0,00	150 000,00
RECETTES		21 500,00	0,00	0,00	0,00	0,00	0,00	189 000,00
131	Subv inv rattachées aux actifs amort	21 500,00	0,00	0,00	0,00	0,00	0,00	21 500,00
165	Dépôts et cautionnements reçus	0,00	0,00	0,00	0,00	0,00	0,00	17 500,00
458	Opérations sous mandat	0,00	0,00	0,00	0,00	0,00	0,00	150 000,00

(1) Détailler les comptes à trois chiffres.

IV – ANNEXES	IV
A – PRESENTATION CROISEE – SECTION D’INVESTISSEMENT – PRESENTATION DETAILLEE	A1.907

FONCTION 7 – Environnement

Article / compte nature (1)	Libellé	70 Services communs	71 Actions transversales	72 Actions déchets et propreté urbaine					
				720 Services communs collecte et propreté	721 Collecte et traitement des déchets			722 Propreté urbaine	
					7211 Actions prévention et sensibilisation	7212 Collecte des déchets	7213 Tri, valorisation, traitement déchets	7221 Actions prévention et sensibilisation	7222 Action propreté urbaine et nettoiemnt
DEPENSES		5 500,00	70 000,00	0,00	0,00	0,00	0,00	0,00	0,00
203	Frais d'études, recherche, développement	0,00	0,00	0,00	0,00	0,00	0,00	0,00	0,00
204	Subventions d'équipement versées	0,00	0,00	0,00	0,00	0,00	0,00	0,00	0,00
211	Terrains	0,00	0,00	0,00	0,00	0,00	0,00	0,00	0,00
212	Agencements et aménagements de terrains	0,00	70 000,00	0,00	0,00	0,00	0,00	0,00	0,00
215	Installat°, matériel, outillage techniq.	0,00	0,00	0,00	0,00	0,00	0,00	0,00	0,00
217	Immobilisations reçues mises à dispo.	0,00	0,00	0,00	0,00	0,00	0,00	0,00	0,00
218	Autres immobilisations corporelles	5 500,00	0,00	0,00	0,00	0,00	0,00	0,00	0,00
238	Avances commandes immo corporelles	0,00	0,00	0,00	0,00	0,00	0,00	0,00	0,00
RECETTES		0,00	15 000,00	0,00	0,00	0,00	0,00	0,00	0,00
131	Subv inv rattachées aux actifs amort	0,00	15 000,00	0,00	0,00	0,00	0,00	0,00	0,00
132	Subv inv rattachées aux actifs non amort	0,00	0,00	0,00	0,00	0,00	0,00	0,00	0,00

(1) Détailler les comptes à trois chiffres.

IV – ANNEXES	IV
A – PRESENTATION CROISEE – SECTION D'INVESTISSEMENT – PRESENTATION DETAILLEE	A1.907

FONCTION 7 – Environnement (suite 1)

Article / compte nature (1)	Libellé	73 Actions en matière de gestion des eaux					74 Politique de l'air
		731 Politique de l'eau	732 Eau potable	733 Assainissement	734 Eaux pluviales	735 Lutte contre les inondations	
DEPENSES		0,00	0,00	0,00	4 769 910,00	0,00	0,00
203	Frais d'études, recherche, développement	0,00	0,00	0,00	490 910,00	0,00	0,00
204	Subventions d'équipement versées	0,00	0,00	0,00	200 000,00	0,00	0,00
211	Terrains	0,00	0,00	0,00	30 000,00	0,00	0,00
212	Agencements et aménagements de terrains	0,00	0,00	0,00	0,00	0,00	0,00
215	Installat°, matériel, outillage techniq.	0,00	0,00	0,00	3 699 000,00	0,00	0,00
217	Immobilisations reçues mises à dispo.	0,00	0,00	0,00	330 000,00	0,00	0,00
218	Autres immobilisations corporelles	0,00	0,00	0,00	0,00	0,00	0,00
238	Avances commandes immo corporelles	0,00	0,00	0,00	20 000,00	0,00	0,00
RECETTES		0,00	0,00	0,00	308 400,00	0,00	0,00
131	Subv inv rattachées aux actifs amort	0,00	0,00	0,00	0,00	0,00	0,00
132	Subv inv rattachées aux actifs non amort	0,00	0,00	0,00	308 400,00	0,00	0,00

(1) Détailler les comptes à trois chiffres.

IV – ANNEXES	IV
A – PRESENTATION CROISEE – SECTION D'INVESTISSEMENT – PRESENTATION DETAILLEE	A1.907

FONCTION 7 – Environnement (suite 2)

Article / compte nature (1)	Libellé	75 Politique de l'énergie					76	77	78	79	TOTAL DU CHAPITRE
		751 Réseaux de chaleur et de froid	752 Energie photovoltaïque	753 Energie éolienne	754 Energie hydraulique	758 Autres actions	Préserv. patrim. naturel,risques techno.	Environnement infrastructures transports	Autres actions	Plan de relance (crise sanitaire)	
DEPENSES		0,00	0,00	0,00	0,00	0,00	0,00	0,00	0,00	0,00	4 845 410,00
203	Frais d'études, recherche, développement	0,00	0,00	0,00	0,00	0,00	0,00	0,00	0,00	0,00	490 910,00
204	Subventions d'équipement versées	0,00	0,00	0,00	0,00	0,00	0,00	0,00	0,00	0,00	200 000,00
211	Terrains	0,00	0,00	0,00	0,00	0,00	0,00	0,00	0,00	0,00	30 000,00
212	Agencements et aménagements de terrains	0,00	0,00	0,00	0,00	0,00	0,00	0,00	0,00	0,00	70 000,00
215	Installat ^o , matériel, outillage techniq.	0,00	0,00	0,00	0,00	0,00	0,00	0,00	0,00	0,00	3 699 000,00
217	Immobilisations reçues mises à dispo.	0,00	0,00	0,00	0,00	0,00	0,00	0,00	0,00	0,00	330 000,00
218	Autres immobilisations corporelles	0,00	0,00	0,00	0,00	0,00	0,00	0,00	0,00	0,00	5 500,00
238	Avances commandes immo corporelles	0,00	0,00	0,00	0,00	0,00	0,00	0,00	0,00	0,00	20 000,00
RECETTES		0,00	0,00	0,00	0,00	0,00	0,00	0,00	0,00	0,00	323 400,00
131	Subv inv rattachées aux actifs amort	0,00	0,00	0,00	0,00	0,00	0,00	0,00	0,00	0,00	15 000,00
132	Subv inv rattachées aux actifs non amort	0,00	0,00	0,00	0,00	0,00	0,00	0,00	0,00	0,00	308 400,00

(1) Détailler les comptes à trois chiffres.

IV – ANNEXES	IV
A – PRESENTATION CROISEE – SECTION D'INVESTISSEMENT – PRESENTATION DETAILLEE	A1.908

FONCTION 8 – Transports

Article / compte nature (1)	Libellé	80 Services communs	81 Transports scolaires	82 Transports publics de voyageurs						
				820 Services communs	821 Transport sur route	822 Transport ferroviaire	823 Transport fluvial	824 Transport maritime	825 Transport aérien	828 Autres transports
	DEPENSES	0,00	0,00	0,00	0,00	0,00	0,00	0,00	0,00	0,00
204	Subventions d'équipement versées	0,00	0,00	0,00	0,00	0,00	0,00	0,00	0,00	0,00
	RECETTES	0,00	0,00	0,00	0,00	0,00	0,00	0,00	0,00	0,00

(1) Détailler les comptes à trois chiffres.

IV – ANNEXES	IV
A – PRESENTATION CROISEE – SECTION D'INVESTISSEMENT – PRESENTATION DETAILLEE	A1.908

FONCTION 8 – Transports (suite 1)

Article / compte nature (1)	Libellé	83 Transports de marchandises						
		830 Services communs	831 Fret routier	832 Fret ferroviaire	833 Fret fluvial	834 Fret maritime	835 Fret aérien	838 Autres transports
	DEPENSES	0,00	0,00	0,00	0,00	0,00	0,00	0,00
204	Subventions d'équipement versées	0,00	0,00	0,00	0,00	0,00	0,00	0,00
	RECETTES	0,00	0,00	0,00	0,00	0,00	0,00	0,00

(1) Détailler les comptes à trois chiffres.

IV – ANNEXES	IV
A – PRESENTATION CROISEE – SECTION D'INVESTISSEMENT – PRESENTATION DETAILLEE	A1.908

FONCTION 8 – Transports (suite 2)

Article / compte nature (1)	Libellé	84 Voirie							
		841 Voirie nationale	842 Voirie régionale	843 Voirie départementale	844 Voirie métropolitaine	845 Voirie communale	846 Viabilité hivernale et aléas climatiques	847 Equipements de voirie	849 Sécurité routière
	DEPENSES	0,00	0,00	0,00	0,00	100 000,00	0,00	0,00	0,00
204	Subventions d'équipement versées	0,00	0,00	0,00	0,00	100 000,00	0,00	0,00	0,00
	RECETTES	0,00	0,00	0,00	0,00	0,00	0,00	0,00	0,00

(1) Détailler les comptes à trois chiffres.

IV – ANNEXES	IV
A – PRESENTATION CROISEE – SECTION D'INVESTISSEMENT – PRESENTATION DETAILLEE	A1.908

FONCTION 8 – Transports (suite 3)

Article / compte nature (1)	Libellé	85 Infrastructures					86 Liaisons multimodales	87 Circulations douces	88 Plan de relance (crise sanitaire)	89 Sécurité	TOTAL DU CHAPITRE
		851 Gares, autres infrastructures routières	852 Gares et autres infrastructures ferrov.	853 Haltes, autres infrastructures fluviales	854 Ports, autres infrastructures portuaires	855 Aéroports et autres infrastructures					
	DEPENSES	0,00	0,00	0,00	0,00	0,00	0,00	0,00	0,00	100 000,00	
204	Subventions d'équipement versées	0,00	0,00	0,00	0,00	0,00	0,00	0,00	0,00	100 000,00	
	RECETTES	0,00	0,00	0,00	0,00	0,00	0,00	0,00	0,00	0,00	

(1) Détailler les comptes à trois chiffres.

IV – ANNEXES	IV
A – PRESENTATION CROISEE – SECTION DE FONCTIONNEMENT – VUE D'ENSEMBLE	A2

Chapitre nature	Libellé	01 Opérations non ventilables	0 Services généraux (hors 01 et Gestion des fonds européens)	0-5 Gestion des fonds européens	1 Sécurité	2 Enseign., formation prof., apprentissage	3 Cult., vie soc., jeun., sports, loisirs	4 Santé et action sociale (hors APA et RSA / Régularisation de RMI)	4-3 APA
DEPENSES		38 550 050,00	29 652 613,00	0,00	475 800,00	1 980 790,00	28 580 478,00	22 529 815,00	0,00
011	Charges à caractère général	50,00	8 243 040,00	0,00	370 800,00	148 090,00	7 602 723,00	3 496 830,00	0,00
012	Charges de personnel et frais assimilés	0,00	19 922 113,00	0,00	0,00	163 000,00	15 877 355,00	18 673 635,00	0,00
014	Atténuations de produits	37 250 000,00	0,00	0,00	0,00	0,00	0,00	0,00	0,00
65	Autres charges de gestion courante	0,00	1 408 960,00	0,00	105 000,00	1 669 700,00	5 092 900,00	355 350,00	0,00
6586	Frais fonctionnement des groupes d'élus	0,00	0,00	0,00	0,00	0,00	0,00	0,00	0,00
66	Charges financières	1 050 000,00	0,00	0,00	0,00	0,00	0,00	0,00	0,00
67	Charges spécifiques	0,00	78 500,00	0,00	0,00	0,00	7 500,00	4 000,00	0,00
68	Dotations aux provisions, dépréciations	250 000,00	0,00	0,00	0,00	0,00	0,00	0,00	0,00
RECETTES		133 510 000,00	2 604 743,00	0,00	232 500,00	0,00	2 049 480,00	13 709 650,00	0,00
013	Atténuations de charges	0,00	190 000,00	0,00	0,00	0,00	50 000,00	0,00	0,00
70	Prod. services, domaine, ventes diverses	0,00	1 910 983,00	0,00	19 000,00	0,00	1 100 965,00	3 420 000,00	0,00
73	Impôts et taxes	38 000 000,00	0,00	0,00	0,00	0,00	0,00	0,00	0,00
731	Fiscalité locale	67 830 000,00	0,00	0,00	0,00	0,00	0,00	0,00	0,00
74	Dotations et participations	27 680 000,00	40 750,00	0,00	213 500,00	0,00	852 015,00	10 289 650,00	0,00
75	Autres produits de gestion courante	0,00	461 010,00	0,00	0,00	0,00	46 500,00	0,00	0,00
76	Produits financiers	0,00	0,00	0,00	0,00	0,00	0,00	0,00	0,00
77	Produits spécifiques	0,00	2 000,00	0,00	0,00	0,00	0,00	0,00	0,00
78	Reprises amort., dépréciations, prov.	0,00	0,00	0,00	0,00	0,00	0,00	0,00	0,00

IV – ANNEXES	IV
A – PRESENTATION CROISEE – SECTION DE FONCTIONNEMENT – VUE D'ENSEMBLE (suite)	A2

Chapitre nature	Libellé	4-4 RSA / Régularisation de RMI	5 Aménagement des territoires et habitat	6 Action économique	7 Environnement	8 Transports	9 Fonction en réserve	TOTAL
DEPENSES		0,00	12 168 274,00	6 244 670,00	3 178 765,00	11 000,00		143 372 255,00
011	Charges à caractère général	0,00	6 315 609,00	2 928 670,00	1 390 275,00	0,00		30 496 087,00
012	Charges de personnel et frais assimilés	0,00	5 130 665,00	1 001 000,00	1 282 880,00	11 000,00		62 061 648,00
014	Atténuations de produits	0,00	0,00	1 020 000,00	0,00	0,00		38 270 000,00
65	Autres charges de gestion courante	0,00	722 000,00	1 285 000,00	505 610,00	0,00		11 144 520,00
6586	Frais fonctionnement des groupes d'élus	0,00	0,00	0,00	0,00	0,00		0,00
66	Charges financières	0,00	0,00	0,00	0,00	0,00		1 050 000,00
67	Charges spécifiques	0,00	0,00	10 000,00	0,00	0,00		100 000,00
68	Dotations aux provisions, dépréciations	0,00	0,00	0,00	0,00	0,00		250 000,00
RECETTES		0,00	1 796 787,00	2 264 300,00	1 274 907,00	3 633,00		157 446 000,00
013	Atténuations de charges	0,00	0,00	0,00	0,00	0,00		240 000,00
70	Prod. services, domaine, ventes diverses	0,00	784 587,00	442 900,00	1 115 877,00	3 633,00		8 797 945,00
73	Impôts et taxes	0,00	0,00	0,00	0,00	0,00		38 000 000,00
731	Fiscalité locale	0,00	0,00	990 000,00	0,00	0,00		68 820 000,00
74	Dotations et participations	0,00	1 012 200,00	603 400,00	159 030,00	0,00		40 850 545,00
75	Autres produits de gestion courante	0,00	0,00	228 000,00	0,00	0,00		735 510,00
76	Produits financiers	0,00	0,00	0,00	0,00	0,00		0,00
77	Produits spécifiques	0,00	0,00	0,00	0,00	0,00		2 000,00
78	Reprises amort., dépréciations, prov.	0,00	0,00	0,00	0,00	0,00		0,00

IV – ANNEXES	IV
A – PRESENTATION CROISEE – SECTION DE FONCTIONNEMENT – PRESENTATION DETAILLEE	A2.01

01 – OPERATIONS NON VENTILABLES

Article / compte nature (1)	Libellé	01 Opérations non ventilables
DEPENSES		38 550 050,00
637	Autres impôts, taxes (autres organismes)	50,00
661	Charges d'intérêts	1 050 000,00
681	Dot. amort. et prov. Charges de fonct.	250 000,00
739	Reverst. et restit. sur impôts et taxes	37 250 000,00
RECETTES		133 510 000,00
731	Fiscalité locale	67 830 000,00
732	Fiscalité reversée	4 300 000,00
735	Fraction de TVA	33 700 000,00
741	D.G.F.	19 700 000,00
744	FCTVA	150 000,00
748	Autres attributions et participations	7 830 000,00

(1) Détailler les comptes à trois chiffres.

IV – ANNEXES	IV
A – PRESENTATION CROISEE – SECTION DE FONCTIONNEMENT – PRESENTATION DETAILLEE	A2.930

FONCTION 0 – Services généraux

Article / compte nature (1)	Libellé	02 Administration générale							
		020 Admin. générale de la collectivité	021 Personnel non ventilé	022 Information, communication, publicité	023 Fêtes et cérémonies	024 Aide aux associations	025 Cimetières et pompes funèbres	026 Administration générale de l'Etat	028 Autres moyens généraux
DEPENSES		29 084 029,00	0,00	568 584,00	0,00	0,00	0,00	0,00	0,00
606	Achats non stockés de matières et fourni	1 154 880,00	0,00	2 000,00	0,00	0,00	0,00	0,00	0,00
611	Contrats de prestations de services	15 000,00	0,00	0,00	0,00	0,00	0,00	0,00	0,00
613	Locations	296 500,00	0,00	19 000,00	0,00	0,00	0,00	0,00	0,00
614	Charges locatives et de copropriété	125 000,00	0,00	0,00	0,00	0,00	0,00	0,00	0,00
615	Entretien et réparations	288 490,00	0,00	1 000,00	0,00	0,00	0,00	0,00	0,00
616	Primes d'assurances	591 420,00	0,00	0,00	0,00	0,00	0,00	0,00	0,00
617	Etudes et recherches	255 000,00	0,00	0,00	0,00	0,00	0,00	0,00	0,00
618	Divers	502 350,00	0,00	58 000,00	0,00	0,00	0,00	0,00	0,00
621	Personnel extérieur au service	2 240 628,00	0,00	12 600,00	0,00	0,00	0,00	0,00	0,00
622	Rémunérations intermédiaires, honoraires	302 240,00	0,00	14 340,00	0,00	0,00	0,00	0,00	0,00
623	Pub., publications, relations publiques	192 230,00	0,00	91 244,00	0,00	0,00	0,00	0,00	0,00
624	Transports biens, transports collectifs	8 200,00	0,00	0,00	0,00	0,00	0,00	0,00	0,00
625	Déplacements et missions	133 700,00	0,00	0,00	0,00	0,00	0,00	0,00	0,00
626	Frais postaux et frais télécommunication	110 000,00	0,00	3 000,00	0,00	0,00	0,00	0,00	0,00
627	Services bancaires et assimilés	2,00	0,00	0,00	0,00	0,00	0,00	0,00	0,00
628	Divers	3 907 044,00	0,00	0,00	0,00	0,00	0,00	0,00	0,00
633	Impôts, taxes, versements (autre orga.)	305 431,00	0,00	7 813,00	0,00	0,00	0,00	0,00	0,00
635	Autres impôts, taxes (Admin Impôts)	162 400,00	0,00	0,00	0,00	0,00	0,00	0,00	0,00
637	Autres impôts, taxes (autres organismes)	10 000,00	0,00	0,00	0,00	0,00	0,00	0,00	0,00
641	Rémunérations du personnel	12 079 345,00	0,00	259 802,00	0,00	0,00	0,00	0,00	0,00
645	Charges sécurité sociale et prévoyance	4 307 458,00	0,00	98 260,00	0,00	0,00	0,00	0,00	0,00
647	Autres charges sociales	409 251,00	0,00	1 525,00	0,00	0,00	0,00	0,00	0,00
648	Autres charges de personnel	200 000,00	0,00	0,00	0,00	0,00	0,00	0,00	0,00
653	Indemnités	840 000,00	0,00	0,00	0,00	0,00	0,00	0,00	0,00
654	Pertes sur créances irrécouvrables	50 000,00	0,00	0,00	0,00	0,00	0,00	0,00	0,00
655	Contributions obligatoires	50 000,00	0,00	0,00	0,00	0,00	0,00	0,00	0,00
657	Subventions	468 500,00	0,00	0,00	0,00	0,00	0,00	0,00	0,00
658	Charges diverses de gestion courante	460,00	0,00	0,00	0,00	0,00	0,00	0,00	0,00
673	Titres annulés (sur exercices antérieurs)	78 500,00	0,00	0,00	0,00	0,00	0,00	0,00	0,00
RECETTES		2 562 743,00	0,00	0,00	0,00	0,00	42 000,00	0,00	0,00
641	Rémunérations du personnel	160 000,00	0,00	0,00	0,00	0,00	0,00	0,00	0,00
647	Autres charges sociales	30 000,00	0,00	0,00	0,00	0,00	0,00	0,00	0,00

Article / compte nature (1)	Libellé	02 Administration générale							
		020 Admin. générale de la collectivité	021 Personnel non ventilé	022 Information, communication, publicité	023 Fêtes et cérémonies	024 Aide aux associations	025 Cimetières et pompes funèbres	026 Administration générale de l'Etat	028 Autres moyens généraux
703	Redevances utilisation du domaine	0,00	0,00	0,00	0,00	0,00	42 000,00	0,00	0,00
706	Prestations de services	3 000,00	0,00	0,00	0,00	0,00	0,00	0,00	0,00
708	Autres produits	1 865 983,00	0,00	0,00	0,00	0,00	0,00	0,00	0,00
747	Participations	40 750,00	0,00	0,00	0,00	0,00	0,00	0,00	0,00
752	Revenus des immeubles	271 000,00	0,00	0,00	0,00	0,00	0,00	0,00	0,00
758	Produits divers de gestion courante	190 010,00	0,00	0,00	0,00	0,00	0,00	0,00	0,00
773	Mandats annulés (exercices antérieurs)	2 000,00	0,00	0,00	0,00	0,00	0,00	0,00	0,00

(1) Détailler les comptes à trois chiffres.

IV – ANNEXES	IV
A – PRESENTATION CROISEE – SECTION DE FONCTIONNEMENT – PRESENTATION DETAILLEE	A2.930

FONCTION 0 – Services généraux (suite 1)

Article / compte nature (1)	Libellé	03 Conseils						
		031 Assemblée délibérante	032 Conseil éco.,social région./Conseil dév.	033 Conseil cult., éduc., env.	034		035 Conseil de territoire	038 Autres instances
					Conseil éco.,soc.,environ.,culture,éduc.			
					0341 Section éco., sociale et environnem.	0342 Section culture, éducation et sports		
DEPENSES		0,00	0,00	0,00	0,00	0,00	0,00	0,00
606	Achats non stockés de matières et fourni	0,00	0,00	0,00	0,00	0,00	0,00	0,00
611	Contrats de prestations de services	0,00	0,00	0,00	0,00	0,00	0,00	0,00
613	Locations	0,00	0,00	0,00	0,00	0,00	0,00	0,00
614	Charges locatives et de copropriété	0,00	0,00	0,00	0,00	0,00	0,00	0,00
615	Entretien et réparations	0,00	0,00	0,00	0,00	0,00	0,00	0,00
616	Primes d'assurances	0,00	0,00	0,00	0,00	0,00	0,00	0,00
617	Etudes et recherches	0,00	0,00	0,00	0,00	0,00	0,00	0,00
618	Divers	0,00	0,00	0,00	0,00	0,00	0,00	0,00
621	Personnel extérieur au service	0,00	0,00	0,00	0,00	0,00	0,00	0,00
622	Rémunérations intermédiaires, honoraires	0,00	0,00	0,00	0,00	0,00	0,00	0,00
623	Pub., publications, relations publiques	0,00	0,00	0,00	0,00	0,00	0,00	0,00
624	Transports biens, transports collectifs	0,00	0,00	0,00	0,00	0,00	0,00	0,00
625	Déplacements et missions	0,00	0,00	0,00	0,00	0,00	0,00	0,00
626	Frais postaux et frais télécommunication	0,00	0,00	0,00	0,00	0,00	0,00	0,00
627	Services bancaires et assimilés	0,00	0,00	0,00	0,00	0,00	0,00	0,00
628	Divers	0,00	0,00	0,00	0,00	0,00	0,00	0,00
633	Impôts, taxes, versements (autre orga.)	0,00	0,00	0,00	0,00	0,00	0,00	0,00
635	Autres impôts, taxes (Admin Impôts)	0,00	0,00	0,00	0,00	0,00	0,00	0,00
637	Autres impôts, taxes (autres organismes)	0,00	0,00	0,00	0,00	0,00	0,00	0,00
641	Rémunérations du personnel	0,00	0,00	0,00	0,00	0,00	0,00	0,00
645	Charges sécurité sociale et prévoyance	0,00	0,00	0,00	0,00	0,00	0,00	0,00
647	Autres charges sociales	0,00	0,00	0,00	0,00	0,00	0,00	0,00
648	Autres charges de personnel	0,00	0,00	0,00	0,00	0,00	0,00	0,00
653	Indemnités	0,00	0,00	0,00	0,00	0,00	0,00	0,00
654	Pertes sur créances irrécouvrables	0,00	0,00	0,00	0,00	0,00	0,00	0,00
655	Contributions obligatoires	0,00	0,00	0,00	0,00	0,00	0,00	0,00
657	Subventions	0,00	0,00	0,00	0,00	0,00	0,00	0,00
658	Charges diverses de gestion courante	0,00	0,00	0,00	0,00	0,00	0,00	0,00
673	Titres annulés (sur exercices antérieurs)	0,00	0,00	0,00	0,00	0,00	0,00	0,00
RECETTES		0,00	0,00	0,00	0,00	0,00	0,00	0,00

Article / compte nature (1)	Libellé	03 Conseils						
		031 Assemblée délibérante	032 Conseil éco.,social région./Conseil dev.	033 Conseil cult., édu., env.	034 Conseil éco.,soc.,environ.,culture,éduc.		035 Conseil de territoire	038 Autres instances
					0341 Section éco., sociale et environnem.	0342 Section culture, éducation et sports		
641	Rémunérations du personnel	0,00	0,00	0,00	0,00	0,00	0,00	0,00
647	Autres charges sociales	0,00	0,00	0,00	0,00	0,00	0,00	0,00
703	Redevances utilisation du domaine	0,00	0,00	0,00	0,00	0,00	0,00	0,00
706	Prestations de services	0,00	0,00	0,00	0,00	0,00	0,00	0,00
708	Autres produits	0,00	0,00	0,00	0,00	0,00	0,00	0,00
747	Participations	0,00	0,00	0,00	0,00	0,00	0,00	0,00
752	Revenus des immeubles	0,00	0,00	0,00	0,00	0,00	0,00	0,00
758	Produits divers de gestion courante	0,00	0,00	0,00	0,00	0,00	0,00	0,00
773	Mandats annulés (exercices antérieurs)	0,00	0,00	0,00	0,00	0,00	0,00	0,00

(1) Détailler les comptes à trois chiffres.

IV – ANNEXES	IV
A – PRESENTATION CROISEE – SECTION DE FONCTIONNEMENT – PRESENTATION DETAILLEE	A2.930

FONCTION 0 – Services généraux (suite 2)

Article / compte nature (1)	Libellé	04 Coop.décent.,act° interrég.,eur.,intern.					06 Plan de relance (crise sanitaire)	TOTAL DU CHAPITRE
		041 Action relevant de la subvention globale	042 Actions interrégionales	043 Actions européennes	044 Aide publique au développement	048 Autres actions		
DEPENSES		0,00	0,00	0,00	0,00	0,00	0,00	29 652 613,00
606	Achats non stockés de matières et fourni	0,00	0,00	0,00	0,00	0,00	0,00	1 156 880,00
611	Contrats de prestations de services	0,00	0,00	0,00	0,00	0,00	0,00	15 000,00
613	Locations	0,00	0,00	0,00	0,00	0,00	0,00	315 500,00
614	Charges locatives et de copropriété	0,00	0,00	0,00	0,00	0,00	0,00	125 000,00
615	Entretien et réparations	0,00	0,00	0,00	0,00	0,00	0,00	289 490,00
616	Primes d'assurances	0,00	0,00	0,00	0,00	0,00	0,00	591 420,00
617	Etudes et recherches	0,00	0,00	0,00	0,00	0,00	0,00	255 000,00
618	Divers	0,00	0,00	0,00	0,00	0,00	0,00	560 350,00
621	Personnel extérieur au service	0,00	0,00	0,00	0,00	0,00	0,00	2 253 228,00
622	Rémunérations intermédiaires, honoraires	0,00	0,00	0,00	0,00	0,00	0,00	316 580,00
623	Pub., publications, relations publiques	0,00	0,00	0,00	0,00	0,00	0,00	283 474,00
624	Transports biens, transports collectifs	0,00	0,00	0,00	0,00	0,00	0,00	8 200,00
625	Déplacements et missions	0,00	0,00	0,00	0,00	0,00	0,00	133 700,00
626	Frais postaux et frais télécommunication	0,00	0,00	0,00	0,00	0,00	0,00	113 000,00
627	Services bancaires et assimilés	0,00	0,00	0,00	0,00	0,00	0,00	2,00
628	Divers	0,00	0,00	0,00	0,00	0,00	0,00	3 907 044,00
633	Impôts, taxes, versements (autre orga.)	0,00	0,00	0,00	0,00	0,00	0,00	313 244,00
635	Autres impôts, taxes (Admin Impôts)	0,00	0,00	0,00	0,00	0,00	0,00	162 400,00
637	Autres impôts, taxes (autres organismes)	0,00	0,00	0,00	0,00	0,00	0,00	10 000,00
641	Rémunérations du personnel	0,00	0,00	0,00	0,00	0,00	0,00	12 339 147,00
645	Charges sécurité sociale et prévoyance	0,00	0,00	0,00	0,00	0,00	0,00	4 405 718,00
647	Autres charges sociales	0,00	0,00	0,00	0,00	0,00	0,00	410 776,00
648	Autres charges de personnel	0,00	0,00	0,00	0,00	0,00	0,00	200 000,00
653	Indemnités	0,00	0,00	0,00	0,00	0,00	0,00	840 000,00
654	Pertes sur créances irrécouvrables	0,00	0,00	0,00	0,00	0,00	0,00	50 000,00
655	Contributions obligatoires	0,00	0,00	0,00	0,00	0,00	0,00	50 000,00
657	Subventions	0,00	0,00	0,00	0,00	0,00	0,00	468 500,00
658	Charges diverses de gestion courante	0,00	0,00	0,00	0,00	0,00	0,00	460,00
673	Titres annulés (sur exercices antérieurs)	0,00	0,00	0,00	0,00	0,00	0,00	78 500,00
RECETTES		0,00	0,00	0,00	0,00	0,00	0,00	2 604 743,00
641	Rémunérations du personnel	0,00	0,00	0,00	0,00	0,00	0,00	160 000,00
647	Autres charges sociales	0,00	0,00	0,00	0,00	0,00	0,00	30 000,00

Article / compte nature (1)	Libellé	04 Coop.décent.,act* interrég.,eur.,intern.					06 Plan de relance (crise sanitaire)	TOTAL DU CHAPITRE
		041 Action relevant de la subvention globale	042 Actions interrégionales	043 Actions européennes	044 Aide publique au développement	048 Autres actions		
703	Redevances utilisation du domaine	0,00	0,00	0,00	0,00	0,00	0,00	42 000,00
706	Prestations de services	0,00	0,00	0,00	0,00	0,00	0,00	3 000,00
708	Autres produits	0,00	0,00	0,00	0,00	0,00	0,00	1 865 983,00
747	Participations	0,00	0,00	0,00	0,00	0,00	0,00	40 750,00
752	Revenus des immeubles	0,00	0,00	0,00	0,00	0,00	0,00	271 000,00
758	Produits divers de gestion courante	0,00	0,00	0,00	0,00	0,00	0,00	190 010,00
773	Mandats annulés (exercices antérieurs)	0,00	0,00	0,00	0,00	0,00	0,00	2 000,00

(1) Détailler les comptes à trois chiffres.

IV – ANNEXES	IV
A – PRESENTATION CROISEE – SECTION DE FONCTIONNEMENT – PRESENTATION DETAILLEE	A2.930-5

FONCTION 0-5 – Gestion des fonds européens

Article / compte nature (1)	Libellé	051 FSE	052 FEDER	058 Autres		TOTAL DU CHAPITRE
				0580 FEADER	0581 FEAMP	
	DEPENSES	0,00	0,00	0,00	0,00	0,00
	RECETTES	0,00	0,00	0,00	0,00	0,00

(1) Détailler les comptes à trois chiffres.

IV – ANNEXES	IV
A – PRESENTATION CROISEE – SECTION DE FONCTIONNEMENT – PRESENTATION DETAILLEE	A2.931

FONCTION 1 – Sécurité

Article / compte nature (1)	Libellé	10 Services communs	11 Police, sécurité, justice	12 Incendie et secours	13 Hygiène et salubrité publique	14 Plan de relance (crise sanitaire)	18 Autres interv. protect. personnes, biens	TOTAL DU CHAPITRE
DEPENSES		0,00	475 800,00	0,00	0,00	0,00	0,00	475 800,00
606	Achats non stockés de matières et fourni	0,00	6 300,00	0,00	0,00	0,00	0,00	6 300,00
611	Contrats de prestations de services	0,00	360 000,00	0,00	0,00	0,00	0,00	360 000,00
615	Entretien et réparations	0,00	4 500,00	0,00	0,00	0,00	0,00	4 500,00
657	Subventions	0,00	105 000,00	0,00	0,00	0,00	0,00	105 000,00
RECETTES		0,00	232 500,00	0,00	0,00	0,00	0,00	232 500,00
706	Prestations de services	0,00	19 000,00	0,00	0,00	0,00	0,00	19 000,00
747	Participations	0,00	213 500,00	0,00	0,00	0,00	0,00	213 500,00

(1) Détailler les comptes à trois chiffres.

IV – ANNEXES	IV
A – PRESENTATION CROISEE – SECTION DE FONCTIONNEMENT – PRESENTATION DETAILLEE	A2.932

FONCTION 2 – Enseignement, formation professionnelle et apprentissage

Article / compte nature (1)	Libellé	20		21			22		
		Services communs		Enseignement du premier degré			Enseignement du second degré		
		201 Services communs	202 Plan de relance (crise sanitaire)	211 Ecoles maternelles	212 Ecoles primaires	213 Classes regroupées	221 Collèges	222 Lycées publics	223 Lycées privés
DEPENSES		0,00	0,00	0,00	304 590,00	0,00	0,00	0,00	0,00
606	Achats non stockés de matières et fourni	0,00	0,00	0,00	13 500,00	0,00	0,00	0,00	0,00
615	Entretien et réparations	0,00	0,00	0,00	15 000,00	0,00	0,00	0,00	0,00
621	Personnel extérieur au service	0,00	0,00	0,00	20 600,00	0,00	0,00	0,00	0,00
622	Rémunérations intermédiaires, honoraires	0,00	0,00	0,00	2 340,00	0,00	0,00	0,00	0,00
623	Pub., publications, relations publiques	0,00	0,00	0,00	500,00	0,00	0,00	0,00	0,00
626	Frais postaux et frais télécommunication	0,00	0,00	0,00	750,00	0,00	0,00	0,00	0,00
628	Divers	0,00	0,00	0,00	109 500,00	0,00	0,00	0,00	0,00
633	Impôts, taxes, versements (autre orga.)	0,00	0,00	0,00	2 751,00	0,00	0,00	0,00	0,00
641	Rémunérations du personnel	0,00	0,00	0,00	102 428,00	0,00	0,00	0,00	0,00
645	Charges sécurité sociale et prévoyance	0,00	0,00	0,00	36 909,00	0,00	0,00	0,00	0,00
647	Autres charges sociales	0,00	0,00	0,00	312,00	0,00	0,00	0,00	0,00
655	Contributions obligatoires	0,00	0,00	0,00	0,00	0,00	0,00	0,00	0,00
657	Subventions	0,00	0,00	0,00	0,00	0,00	0,00	0,00	0,00
RECETTES		0,00	0,00	0,00	0,00	0,00	0,00	0,00	0,00

(1) Détailler les comptes à trois chiffres.

IV – ANNEXES	IV
A – PRESENTATION CROISEE – SECTION DE FONCTIONNEMENT – PRESENTATION DETAILLEE	A2.932

FONCTION 2 – Enseignement, formation professionnelle et apprentissage (suite 1)

Article / compte nature (1)	Libellé	23 Enseignement supérieur	24 Cités scolaires	25 Formation professionnelle						26 Apprentissage	27 Formation sanitaire et sociale
				251 Insertion sociale et professionnelle	252 Formation professionnalisante personnes	253 Formation certifiante des personnes	254 Formation des actifs occupés	255 Rémunération des stagiaires	256 Autres		
DEPENSES		1 676 200,00	0,00	0,00	0,00	0,00	0,00	0,00	0,00	0,00	0,00
606	Achats non stockés de matières et fourni	0,00	0,00	0,00	0,00	0,00	0,00	0,00	0,00	0,00	0,00
615	Entretien et réparations	5 000,00	0,00	0,00	0,00	0,00	0,00	0,00	0,00	0,00	0,00
621	Personnel extérieur au service	0,00	0,00	0,00	0,00	0,00	0,00	0,00	0,00	0,00	0,00
622	Rémunérations intermédiaires, honoraires	0,00	0,00	0,00	0,00	0,00	0,00	0,00	0,00	0,00	0,00
623	Pub., publications, relations publiques	0,00	0,00	0,00	0,00	0,00	0,00	0,00	0,00	0,00	0,00
626	Frais postaux et frais télécommunication	0,00	0,00	0,00	0,00	0,00	0,00	0,00	0,00	0,00	0,00
628	Divers	1 500,00	0,00	0,00	0,00	0,00	0,00	0,00	0,00	0,00	0,00
633	Impôts, taxes, versements (autre orga.)	0,00	0,00	0,00	0,00	0,00	0,00	0,00	0,00	0,00	0,00
641	Rémunérations du personnel	0,00	0,00	0,00	0,00	0,00	0,00	0,00	0,00	0,00	0,00
645	Charges sécurité sociale et prévoyance	0,00	0,00	0,00	0,00	0,00	0,00	0,00	0,00	0,00	0,00
647	Autres charges sociales	0,00	0,00	0,00	0,00	0,00	0,00	0,00	0,00	0,00	0,00
655	Contributions obligatoires	3 100,00	0,00	0,00	0,00	0,00	0,00	0,00	0,00	0,00	0,00
657	Subventions	1 666 600,00	0,00	0,00	0,00	0,00	0,00	0,00	0,00	0,00	0,00
RECETTES		0,00	0,00	0,00	0,00	0,00	0,00	0,00	0,00	0,00	0,00

(1) Détailler les comptes à trois chiffres.

IV – ANNEXES	IV
A – PRESENTATION CROISEE – SECTION DE FONCTIONNEMENT – PRESENTATION DETAILLEE	A2.932

FONCTION 2 – Enseignement, formation professionnelle et apprentissage (suite 2)

Article / compte nature (1)	Libellé	28 Autres services périscolaires et annexes					29 Sécurité	TOTAL DU CHAPITRE
		281 Hébergement et restauration scolaires	282 Sport scolaire	283 Médecine scolaire	284 Classes de découverte	288 Autre service annexe de l'enseignement		
DEPENSES		0,00	0,00	0,00	0,00	0,00	0,00	1 980 790,00
606	Achats non stockés de matières et fourni	0,00	0,00	0,00	0,00	0,00	0,00	13 500,00
615	Entretien et réparations	0,00	0,00	0,00	0,00	0,00	0,00	20 000,00
621	Personnel extérieur au service	0,00	0,00	0,00	0,00	0,00	0,00	20 600,00
622	Rémunérations intermédiaires, honoraires	0,00	0,00	0,00	0,00	0,00	0,00	2 340,00
623	Pub., publications, relations publiques	0,00	0,00	0,00	0,00	0,00	0,00	500,00
626	Frais postaux et frais télécommunication	0,00	0,00	0,00	0,00	0,00	0,00	750,00
628	Divers	0,00	0,00	0,00	0,00	0,00	0,00	111 000,00
633	Impôts, taxes, versements (autre orga.)	0,00	0,00	0,00	0,00	0,00	0,00	2 751,00
641	Rémunérations du personnel	0,00	0,00	0,00	0,00	0,00	0,00	102 428,00
645	Charges sécurité sociale et prévoyance	0,00	0,00	0,00	0,00	0,00	0,00	36 909,00
647	Autres charges sociales	0,00	0,00	0,00	0,00	0,00	0,00	312,00
655	Contributions obligatoires	0,00	0,00	0,00	0,00	0,00	0,00	3 100,00
657	Subventions	0,00	0,00	0,00	0,00	0,00	0,00	1 666 600,00
RECETTES		0,00	0,00	0,00	0,00	0,00	0,00	0,00

(1) Détailler les comptes à trois chiffres.

IV – ANNEXES	IV
A – PRESENTATION CROISEE – SECTION DE FONCTIONNEMENT – PRESENTATION DETAILLEE	A2.933

FONCTION 3 – Culture, vie sociale, jeunesse, sports et loisirs

Article / compte nature (1)	Libellé	30 Services communs	31 Culture							
			311 Activités artist.,actions et manif.cult.	312 Patrimoine	313 Bibliothèques, médiathèques	314 Musées	315 Services d'archives	316 Théâtres et spectacles vivants	317 Cinémas et autres salles de spectacles	318 Archéologie préventive
DEPENSES		3 564 986,00	5 969 744,00	386 941,00	7 169 562,00	1 046 315,00	540 132,00	2 365 456,00	336 000,00	0,00
604	Achats d'études, prestations de services	0,00	0,00	20 000,00	0,00	0,00	0,00	0,00	0,00	0,00
606	Achats non stockés de matières et fourni	8 700,00	363 150,00	22 300,00	1 010 461,00	73 400,00	14 880,00	189 000,00	0,00	0,00
611	Contrats de prestations de services	0,00	3 350,00	0,00	0,00	0,00	0,00	0,00	0,00	0,00
613	Locations	0,00	3 500,00	0,00	52 035,00	0,00	0,00	12 000,00	0,00	0,00
614	Charges locatives et de copropriété	0,00	0,00	0,00	0,00	0,00	0,00	0,00	0,00	0,00
615	Entretien et réparations	199 100,00	70 500,00	4 500,00	57 090,00	19 300,00	0,00	25 000,00	36 000,00	0,00
618	Divers	2 300,00	4 500,00	800,00	124 165,00	8 000,00	5 500,00	0,00	0,00	0,00
621	Personnel extérieur au service	29 400,00	4 000,00	0,00	89 200,00	0,00	26 265,00	0,00	0,00	0,00
622	Rémunérations intermédiaires, honoraires	12 680,00	14 800,00	0,00	100 695,00	43 000,00	10 000,00	0,00	0,00	0,00
623	Pub., publications, relations publiques	17 000,00	9 550,00	33 500,00	35 000,00	95 000,00	2 800,00	0,00	0,00	0,00
624	Transports biens, transports collectifs	0,00	5 700,00	0,00	0,00	3 000,00	0,00	0,00	0,00	0,00
625	Déplacements et missions	0,00	0,00	0,00	0,00	0,00	5 000,00	0,00	0,00	0,00
626	Frais postaux et frais télécommunication	0,00	0,00	0,00	8 000,00	0,00	0,00	0,00	0,00	0,00
627	Services bancaires et assimilés	0,00	500,00	100,00	520,00	300,00	0,00	0,00	0,00	0,00
628	Divers	27 000,00	91 000,00	17 000,00	316 230,00	49 700,00	32 687,00	0,00	0,00	0,00
633	Impôts, taxes, versements (autre orga.)	57 145,00	95 668,00	5 307,00	101 958,00	7 800,00	7 894,00	0,00	0,00	0,00
637	Autres impôts, taxes (autres organismes)	0,00	2 000,00	600,00	0,00	500,00	0,00	0,00	0,00	0,00
641	Rémunérations du personnel	2 173 681,00	3 488 237,00	203 610,00	3 771 232,00	286 801,00	316 101,00	20 000,00	0,00	0,00
645	Charges sécurité sociale et prévoyance	791 179,00	1 363 548,00	77 723,00	1 476 682,00	112 257,00	116 806,00	39 456,00	0,00	0,00
647	Autres charges sociales	16 401,00	14 241,00	1 501,00	26 294,00	2 257,00	2 199,00	0,00	0,00	0,00
657	Subventions	230 400,00	433 000,00	0,00	0,00	345 000,00	0,00	2 080 000,00	300 000,00	0,00

Article / compte nature (1)	Libellé	30 Services communs	31 Culture							
			311 Activités artist.,actions et manif.cult.	312 Patrimoine	313 Bibliothèques, médiathèques	314 Musées	315 Services d'archives	316 Théâtres et spectacles vivants	317 Cinémas et autres salles de spectacles	318 Archéologie préventive
673	Titres annulés (sur exercices antérieurs)	0,00	2 500,00	0,00	0,00	0,00	0,00	0,00	0,00	0,00
RECETTES		0,00	770 500,00	60 000,00	199 740,00	144 000,00	22 040,00	62 000,00	0,00	0,00
647	Autres charges sociales	0,00	0,00	0,00	0,00	0,00	0,00	50 000,00	0,00	0,00
706	Prestations de services	0,00	360 000,00	25 000,00	93 325,00	44 000,00	0,00	0,00	0,00	0,00
708	Autres produits	0,00	10 000,00	0,00	0,00	0,00	22 040,00	0,00	0,00	0,00
747	Participations	0,00	133 000,00	35 000,00	104 415,00	100 000,00	0,00	0,00	0,00	0,00
748	Autres attributions et participations	0,00	267 000,00	0,00	0,00	0,00	0,00	0,00	0,00	0,00
752	Revenus des immeubles	0,00	500,00	0,00	1 000,00	0,00	0,00	12 000,00	0,00	0,00
757	Subventions	0,00	0,00	0,00	0,00	0,00	0,00	0,00	0,00	0,00
758	Produits divers de gestion courante	0,00	0,00	0,00	1 000,00	0,00	0,00	0,00	0,00	0,00

(1) Détailler les comptes à trois chiffres.

IV – ANNEXES	IV
A – PRESENTATION CROISEE – SECTION DE FONCTIONNEMENT – PRESENTATION DETAILLEE	A2.933

FONCTION 3 – Culture, vie sociale, jeunesse, sports et loisirs (suite 1)

Article / compte nature (1)	Libellé	32 Sports (autres que scolaires)					
		321 Salles de sport, gymnases	322 Stades	323 Piscines	324 Centres de formation sportifs	325 Autres équipements sportifs ou loisirs	326 Manifestations sportives
DEPENSES		0,00	0,00	4 740 000,00	0,00	551 900,00	267 000,00
604	Achats d'études, prestations de services	0,00	0,00	0,00	0,00	1 000,00	0,00
606	Achats non stockés de matières et fourni	0,00	0,00	2 664 600,00	0,00	408 900,00	10 000,00
611	Contrats de prestations de services	0,00	0,00	0,00	0,00	0,00	0,00
613	Locations	0,00	0,00	100,00	0,00	0,00	0,00
614	Charges locatives et de copropriété	0,00	0,00	9 000,00	0,00	0,00	0,00
615	Entretien et réparations	0,00	0,00	162 000,00	0,00	29 700,00	0,00
618	Divers	0,00	0,00	63 400,00	0,00	9 000,00	144 000,00
621	Personnel extérieur au service	0,00	0,00	6 700,00	0,00	0,00	0,00
622	Rémunérations intermédiaires, honoraires	0,00	0,00	60 000,00	0,00	0,00	0,00
623	Pub., publications, relations publiques	0,00	0,00	3 600,00	0,00	1 700,00	6 000,00
624	Transports biens, transports collectifs	0,00	0,00	210 000,00	0,00	0,00	0,00
625	Déplacements et missions	0,00	0,00	0,00	0,00	0,00	0,00
626	Frais postaux et frais télécommunication	0,00	0,00	0,00	0,00	0,00	0,00
627	Services bancaires et assimilés	0,00	0,00	1 500,00	0,00	600,00	0,00
628	Divers	0,00	0,00	87 100,00	0,00	10 000,00	0,00
633	Impôts, taxes, versements (autre orga.)	0,00	0,00	0,00	0,00	0,00	0,00
637	Autres impôts, taxes (autres organismes)	0,00	0,00	0,00	0,00	0,00	0,00
641	Rémunérations du personnel	0,00	0,00	0,00	0,00	0,00	0,00
645	Charges sécurité sociale et prévoyance	0,00	0,00	0,00	0,00	0,00	0,00
647	Autres charges sociales	0,00	0,00	0,00	0,00	0,00	0,00
657	Subventions	0,00	0,00	1 467 000,00	0,00	91 000,00	107 000,00
673	Titres annulés (sur exercices antérieurs	0,00	0,00	5 000,00	0,00	0,00	0,00
RECETTES		0,00	0,00	321 000,00	0,00	101 000,00	0,00
647	Autres charges sociales	0,00	0,00	0,00	0,00	0,00	0,00
706	Prestations de services	0,00	0,00	290 000,00	0,00	100 000,00	0,00
708	Autres produits	0,00	0,00	0,00	0,00	0,00	0,00
747	Participations	0,00	0,00	0,00	0,00	0,00	0,00
748	Autres attributions et participations	0,00	0,00	0,00	0,00	0,00	0,00
752	Revenus des immeubles	0,00	0,00	0,00	0,00	1 000,00	0,00
757	Subventions	0,00	0,00	31 000,00	0,00	0,00	0,00
758	Produits divers de gestion courante	0,00	0,00	0,00	0,00	0,00	0,00

(1) Détailler les comptes à trois chiffres.

IV – ANNEXES	IV
A – PRESENTATION CROISEE – SECTION DE FONCTIONNEMENT – PRESENTATION DETAILLEE	A2.933

FONCTION 3 – Culture, vie sociale, jeunesse, sports et loisirs (suite 2)

Article / compte nature (1)	Libellé	33 Action culturelle			34 Vie sociale et citoyenne		35 Plan de relance (crise sanitaire)	39 Sécurité	TOTAL DU CHAPITRE
		331 Centres de loisirs	332 Colonies de vacances	338 Autres activités pour les jeunes	341 Egalité entre les femmes et les hommes	348 Autres			
DEPENSES		905 138,00	0,00	737 304,00	0,00	0,00	0,00	0,00	28 580 478,00
604	Achats d'études, prestations de services	141 000,00	0,00	20 830,00	0,00	0,00	0,00	0,00	182 830,00
606	Achats non stockés de matières et fourni	39 250,00	0,00	30 450,00	0,00	0,00	0,00	0,00	4 835 091,00
611	Contrats de prestations de services	0,00	0,00	0,00	0,00	0,00	0,00	0,00	3 350,00
613	Locations	7 000,00	0,00	3 500,00	0,00	0,00	0,00	0,00	78 135,00
614	Charges locatives et de copropriété	0,00	0,00	0,00	0,00	0,00	0,00	0,00	9 000,00
615	Entretien et réparations	0,00	0,00	7 500,00	0,00	0,00	0,00	0,00	610 690,00
618	Divers	650,00	0,00	24 350,00	0,00	0,00	0,00	0,00	386 665,00
621	Personnel extérieur au service	3 500,00	0,00	0,00	0,00	0,00	0,00	0,00	159 065,00
622	Rémunérations intermédiaires, honoraires	0,00	0,00	5 040,00	0,00	0,00	0,00	0,00	246 215,00
623	Pub., publications, relations publiques	11 950,00	0,00	3 900,00	0,00	0,00	0,00	0,00	220 000,00
624	Transports biens, transports collectifs	90 000,00	0,00	1 100,00	0,00	0,00	0,00	0,00	309 800,00
625	Déplacements et missions	300,00	0,00	450,00	0,00	0,00	0,00	0,00	5 750,00
626	Frais postaux et frais télécommunication	0,00	0,00	0,00	0,00	0,00	0,00	0,00	8 000,00
627	Services bancaires et assimilés	500,00	0,00	200,00	0,00	0,00	0,00	0,00	4 220,00
628	Divers	28 300,00	0,00	40 560,00	0,00	0,00	0,00	0,00	699 577,00
633	Impôts, taxes, versements (autre orga.)	13 168,00	0,00	10 092,00	0,00	0,00	0,00	0,00	299 032,00
637	Autres impôts, taxes (autres organismes)	0,00	0,00	300,00	0,00	0,00	0,00	0,00	3 400,00
641	Rémunérations du personnel	426 426,00	0,00	363 491,00	0,00	0,00	0,00	0,00	11 049 579,00
645	Charges sécurité sociale et prévoyance	139 500,00	0,00	183 448,00	0,00	0,00	0,00	0,00	4 300 599,00
647	Autres charges sociales	3 594,00	0,00	2 593,00	0,00	0,00	0,00	0,00	69 080,00
657	Subventions	0,00	0,00	39 500,00	0,00	0,00	0,00	0,00	5 092 900,00
673	Titres annulés (sur exercices antérieurs)	0,00	0,00	0,00	0,00	0,00	0,00	0,00	7 500,00
RECETTES		180 100,00	0,00	189 100,00	0,00	0,00	0,00	0,00	2 049 480,00
647	Autres charges sociales	0,00	0,00	0,00	0,00	0,00	0,00	0,00	50 000,00
706	Prestations de services	136 000,00	0,00	20 600,00	0,00	0,00	0,00	0,00	1 068 925,00
708	Autres produits	0,00	0,00	0,00	0,00	0,00	0,00	0,00	32 040,00
747	Participations	44 100,00	0,00	168 500,00	0,00	0,00	0,00	0,00	585 015,00
748	Autres attributions et participations	0,00	0,00	0,00	0,00	0,00	0,00	0,00	267 000,00
752	Revenus des immeubles	0,00	0,00	0,00	0,00	0,00	0,00	0,00	14 500,00
757	Subventions	0,00	0,00	0,00	0,00	0,00	0,00	0,00	31 000,00
758	Produits divers de gestion courante	0,00	0,00	0,00	0,00	0,00	0,00	0,00	1 000,00

(1) Détailler les comptes à trois chiffres.

IV – ANNEXES	IV
A – PRESENTATION CROISEE – SECTION DE FONCTIONNEMENT – PRESENTATION DETAILLEE	A2.934

FONCTION 4 – Santé et action sociale (hors APA et RSA/Régularisation de RMI)

Article / compte nature (1)	Libellé	41 Santé					
		410 Services communs	411 PMI et planification familiale	412 Prévention et éducation pour la santé	413 Sécurité alimentaire	414 Dispensaires et autres éts sanitaires	418 Autres actions
DEPENSES		0,00	0,00	0,00	0,00	0,00	0,00
606	Achats non stockés de matières et fourni	0,00	0,00	0,00	0,00	0,00	0,00
611	Contrats de prestations de services	0,00	0,00	0,00	0,00	0,00	0,00
613	Locations	0,00	0,00	0,00	0,00	0,00	0,00
615	Entretien et réparations	0,00	0,00	0,00	0,00	0,00	0,00
617	Etudes et recherches	0,00	0,00	0,00	0,00	0,00	0,00
618	Divers	0,00	0,00	0,00	0,00	0,00	0,00
621	Personnel extérieur au service	0,00	0,00	0,00	0,00	0,00	0,00
622	Rémunérations intermédiaires, honoraires	0,00	0,00	0,00	0,00	0,00	0,00
623	Pub., publications, relations publiques	0,00	0,00	0,00	0,00	0,00	0,00
624	Transports biens, transports collectifs	0,00	0,00	0,00	0,00	0,00	0,00
627	Services bancaires et assimilés	0,00	0,00	0,00	0,00	0,00	0,00
628	Divers	0,00	0,00	0,00	0,00	0,00	0,00
633	Impôts, taxes, versements (autre orga.)	0,00	0,00	0,00	0,00	0,00	0,00
641	Rémunérations du personnel	0,00	0,00	0,00	0,00	0,00	0,00
645	Charges sécurité sociale et prévoyance	0,00	0,00	0,00	0,00	0,00	0,00
647	Autres charges sociales	0,00	0,00	0,00	0,00	0,00	0,00
657	Subventions	0,00	0,00	0,00	0,00	0,00	0,00
673	Titres annulés (sur exercices antérieurs	0,00	0,00	0,00	0,00	0,00	0,00
RECETTES		0,00	0,00	0,00	0,00	0,00	0,00
706	Prestations de services	0,00	0,00	0,00	0,00	0,00	0,00
708	Autres produits	0,00	0,00	0,00	0,00	0,00	0,00
747	Participations	0,00	0,00	0,00	0,00	0,00	0,00

(1) Détailler les comptes à trois chiffres.

IV – ANNEXES	IV
A – PRESENTATION CROISEE – SECTION DE FONCTIONNEMENT – PRESENTATION DETAILLEE	A2.934

FONCTION 4 – Santé et action sociale (hors APA et RSA/Régularisation de RMI) (suite 1)

Article / compte nature (1)	Libellé	42 Action sociale							
		420 Services communs	421 Famille et enfance				422 Petite enfance		
			4211 Actions en faveur de la maternité	4212 Aides à la famille	4213 Aides sociales à l'enfance	4214 Adolescence	4221 Crèches et garderies	4222 Multi accueil	4228 Autres actions pour la petite enfance
DEPENSES		290 805,00	0,00	0,00	0,00	0,00	0,00	20 830 007,00	1 357 503,00
606	Achats non stockés de matières et fourni	2 900,00	0,00	0,00	0,00	0,00	0,00	1 531 670,00	44 850,00
611	Contrats de prestations de services	0,00	0,00	0,00	0,00	0,00	0,00	536 000,00	2 400,00
613	Locations	0,00	0,00	0,00	0,00	0,00	0,00	115 600,00	16 800,00
615	Entretien et réparations	8 000,00	0,00	0,00	0,00	0,00	0,00	370 350,00	0,00
617	Etudes et recherches	0,00	0,00	0,00	0,00	0,00	0,00	0,00	0,00
618	Divers	200,00	0,00	0,00	0,00	0,00	0,00	8 150,00	2 050,00
621	Personnel extérieur au service	0,00	0,00	0,00	0,00	0,00	0,00	623 480,00	0,00
622	Rémunérations intermédiaires, honoraires	1 300,00	0,00	0,00	0,00	0,00	0,00	213 280,00	88 200,00
623	Pub., publications, relations publiques	8 000,00	0,00	0,00	0,00	0,00	0,00	50 200,00	3 000,00
624	Transports biens, transports collectifs	0,00	0,00	0,00	0,00	0,00	0,00	22 800,00	0,00
627	Services bancaires et assimilés	0,00	0,00	0,00	0,00	0,00	0,00	4 000,00	0,00
628	Divers	6 000,00	0,00	0,00	0,00	0,00	0,00	429 220,00	20 360,00
633	Impôts, taxes, versements (autre orga.)	4 800,00	0,00	0,00	0,00	0,00	0,00	648 168,00	19 720,00
641	Rémunérations du personnel	191 433,00	0,00	0,00	0,00	0,00	0,00	11 457 593,00	725 885,00
645	Charges sécurité sociale et prévoyance	66 721,00	0,00	0,00	0,00	0,00	0,00	4 555 527,00	275 499,00
647	Autres charges sociales	1 451,00	0,00	0,00	0,00	0,00	0,00	97 969,00	5 389,00
657	Subventions	0,00	0,00	0,00	0,00	0,00	0,00	162 000,00	153 350,00
673	Titres annulés (sur exercices antérieurs)	0,00	0,00	0,00	0,00	0,00	0,00	4 000,00	0,00
RÉCETTES		0,00	0,00	0,00	0,00	0,00	0,00	13 094 400,00	584 100,00
706	Prestations de services	0,00	0,00	0,00	0,00	0,00	0,00	3 119 000,00	0,00
708	Autres produits	0,00	0,00	0,00	0,00	0,00	0,00	301 000,00	0,00
747	Participations	0,00	0,00	0,00	0,00	0,00	0,00	9 674 400,00	584 100,00

(1) Détailler les comptes à trois chiffres.

IV – ANNEXES	IV
A – PRESENTATION CROISEE – SECTION DE FONCTIONNEMENT – PRESENTATION DETAILLEE	A2.934

FONCTION 4 – Santé et action sociale (hors APA et RSA/Régularisation de RMI) (suite 2)

Article / compte nature (1)	Libellé	42 Action sociale					45 Plan de relance (crise sanitaire)	TOTAL DU CHAPITRE	
		423 Personnes âgées			424 Personnes en difficulté	425 Personnes handicapées			428 Autres interventions sociales
		4231 Forfait autonomie	4232 Autres actions de prévention	4238 Autres actions pour les personnes âgées					
DEPENSES		0,00	0,00	0,00	51 500,00	0,00	0,00	22 529 815,00	
606	Achats non stockés de matières et fourni	0,00	0,00	0,00	0,00	0,00	0,00	1 579 420,00	
611	Contrats de prestations de services	0,00	0,00	0,00	0,00	0,00	0,00	538 400,00	
613	Locations	0,00	0,00	0,00	0,00	0,00	0,00	132 400,00	
615	Entretien et réparations	0,00	0,00	0,00	0,00	0,00	0,00	378 350,00	
617	Etudes et recherches	0,00	0,00	0,00	11 500,00	0,00	0,00	11 500,00	
618	Divers	0,00	0,00	0,00	0,00	0,00	0,00	10 400,00	
621	Personnel extérieur au service	0,00	0,00	0,00	0,00	0,00	0,00	623 480,00	
622	Rémunérations intermédiaires, honoraires	0,00	0,00	0,00	0,00	0,00	0,00	302 780,00	
623	Pub., publications, relations publiques	0,00	0,00	0,00	0,00	0,00	0,00	61 200,00	
624	Transports biens, transports collectifs	0,00	0,00	0,00	0,00	0,00	0,00	22 800,00	
627	Services bancaires et assimilés	0,00	0,00	0,00	0,00	0,00	0,00	4 000,00	
628	Divers	0,00	0,00	0,00	0,00	0,00	0,00	455 580,00	
633	Impôts, taxes, versements (autre orga.)	0,00	0,00	0,00	0,00	0,00	0,00	672 688,00	
641	Rémunérations du personnel	0,00	0,00	0,00	0,00	0,00	0,00	12 374 911,00	
645	Charges sécurité sociale et prévoyance	0,00	0,00	0,00	0,00	0,00	0,00	4 897 747,00	
647	Autres charges sociales	0,00	0,00	0,00	0,00	0,00	0,00	104 809,00	
657	Subventions	0,00	0,00	0,00	40 000,00	0,00	0,00	355 350,00	
673	Titres annulés (sur exercices antérieurs	0,00	0,00	0,00	0,00	0,00	0,00	4 000,00	
RÉCETTES		0,00	0,00	0,00	31 150,00	0,00	0,00	13 709 650,00	
706	Prestations de services	0,00	0,00	0,00	0,00	0,00	0,00	3 119 000,00	
708	Autres produits	0,00	0,00	0,00	0,00	0,00	0,00	301 000,00	
747	Participations	0,00	0,00	0,00	31 150,00	0,00	0,00	10 289 650,00	

(1) Détailler les comptes à trois chiffres.

IV – ANNEXES	IV
A – PRESENTATION CROISEE – SECTION DE FONCTIONNEMENT – PRESENTATION DETAILLEE	A2.935

FONCTION 5 – Aménagement des territoires et habitat

Article / compte nature (1)	Libellé	50 Services communs		51 Aménagement et services urbains						
		501 Services communs	502 Plan de relance (crise sanitaire)	510 Services communs	511 Espaces verts urbains	512 Eclairage public	513 Art public	514 Electrification	515 Opérations d'aménagement	518 Autres actions d'aménagement urbain
DEPENSES		2 494 400,00	0,00	2 746 114,00	1 057 340,00	4 964 230,00	0,00	0,00	35 000,00	0,00
606	Achats non stockés de matières et fourni	4 400,00	0,00	149 000,00	0,00	3 083 000,00	0,00	0,00	0,00	0,00
611	Contrats de prestations de services	0,00	0,00	15 000,00	0,00	0,00	0,00	0,00	0,00	0,00
613	Locations	0,00	0,00	10 000,00	0,00	3 000,00	0,00	0,00	0,00	0,00
614	Charges locatives et de copropriété	0,00	0,00	25 000,00	0,00	0,00	0,00	0,00	0,00	0,00
615	Entretien et réparations	6 200,00	0,00	564 000,00	0,00	730 000,00	0,00	0,00	0,00	0,00
617	Etudes et recherches	65 000,00	0,00	0,00	0,00	0,00	0,00	0,00	0,00	0,00
618	Divers	0,00	0,00	5 000,00	0,00	10 000,00	0,00	0,00	0,00	0,00
621	Personnel extérieur au service	0,00	0,00	28 875,00	95 200,00	12 600,00	0,00	0,00	0,00	0,00
622	Rémunérations intermédiaires, honoraires	832 800,00	0,00	1 000,00	2 340,00	2 340,00	0,00	0,00	35 000,00	0,00
623	Pub., publications, relations publiques	23 500,00	0,00	20 500,00	0,00	15 000,00	0,00	0,00	0,00	0,00
626	Frais postaux et frais télécommunication	0,00	0,00	0,00	0,00	0,00	0,00	0,00	0,00	0,00
628	Divers	39 500,00	0,00	52 739,00	0,00	20 520,00	0,00	0,00	0,00	0,00
633	Impôts, taxes, versements (autre orga.)	19 048,00	0,00	34 082,00	17 522,00	19 293,00	0,00	0,00	0,00	0,00
637	Autres impôts, taxes (autres organismes)	0,00	0,00	0,00	0,00	370,00	0,00	0,00	0,00	0,00
641	Rémunérations du personnel	709 401,00	0,00	1 336 219,00	686 972,00	780 707,00	0,00	0,00	0,00	0,00
645	Charges sécurité sociale et prévoyance	255 627,00	0,00	488 356,00	251 073,00	278 151,00	0,00	0,00	0,00	0,00
647	Autres charges sociales	15 924,00	0,00	16 343,00	4 233,00	9 249,00	0,00	0,00	0,00	0,00
655	Contributions obligatoires	285 000,00	0,00	0,00	0,00	0,00	0,00	0,00	0,00	0,00
657	Subventions	238 000,00	0,00	0,00	0,00	0,00	0,00	0,00	0,00	0,00
RECETTES		897 200,00	0,00	0,00	0,00	656 587,00	0,00	0,00	0,00	0,00
706	Prestations de services	0,00	0,00	0,00	0,00	10 000,00	0,00	0,00	0,00	0,00
708	Autres produits	53 000,00	0,00	0,00	0,00	646 587,00	0,00	0,00	0,00	0,00
747	Participations	844 200,00	0,00	0,00	0,00	0,00	0,00	0,00	0,00	0,00

(1) Détailler les comptes à trois chiffres.

IV – ANNEXES	IV
A – PRESENTATION CROISEE – SECTION DE FONCTIONNEMENT – PRESENTATION DETAILLEE	A2.935

FONCTION 5 – Aménagement des territoires et habitat (suite 1)

Article / compte nature (1)	Libellé	52 Politique de la ville	53 Agglomérations et villes moyennes	54 Espace rural et autres espaces de dév.	55 Habitat (Logement)				
					551 Parc privé de la collectivité	552 Aide au secteur locatif	553 Aide à l'accession à la propriété	554 Aire d'accueil des gens du voyage	555 Logement social
DEPENSES		0,00	0,00	0,00	0,00	0,00	0,00	592 190,00	0,00
606	Achats non stockés de matières et fourni	0,00	0,00	0,00	0,00	0,00	0,00	219 300,00	0,00
611	Contrats de prestations de services	0,00	0,00	0,00	0,00	0,00	0,00	258 900,00	0,00
613	Locations	0,00	0,00	0,00	0,00	0,00	0,00	0,00	0,00
614	Charges locatives et de copropriété	0,00	0,00	0,00	0,00	0,00	0,00	0,00	0,00
615	Entretien et réparations	0,00	0,00	0,00	0,00	0,00	0,00	46 000,00	0,00
617	Etudes et recherches	0,00	0,00	0,00	0,00	0,00	0,00	0,00	0,00
618	Divers	0,00	0,00	0,00	0,00	0,00	0,00	1 500,00	0,00
621	Personnel extérieur au service	0,00	0,00	0,00	0,00	0,00	0,00	0,00	0,00
622	Rémunérations intermédiaires, honoraires	0,00	0,00	0,00	0,00	0,00	0,00	0,00	0,00
623	Pub., publications, relations publiques	0,00	0,00	0,00	0,00	0,00	0,00	0,00	0,00
626	Frais postaux et frais télécommunication	0,00	0,00	0,00	0,00	0,00	0,00	0,00	0,00
628	Divers	0,00	0,00	0,00	0,00	0,00	0,00	17 700,00	0,00
633	Impôts, taxes, versements (autre orga.)	0,00	0,00	0,00	0,00	0,00	0,00	1 043,00	0,00
637	Autres impôts, taxes (autres organismes)	0,00	0,00	0,00	0,00	0,00	0,00	0,00	0,00
641	Rémunérations du personnel	0,00	0,00	0,00	0,00	0,00	0,00	30 309,00	0,00
645	Charges sécurité sociale et prévoyance	0,00	0,00	0,00	0,00	0,00	0,00	17 191,00	0,00
647	Autres charges sociales	0,00	0,00	0,00	0,00	0,00	0,00	247,00	0,00
655	Contributions obligatoires	0,00	0,00	0,00	0,00	0,00	0,00	0,00	0,00
657	Subventions	0,00	0,00	0,00	0,00	0,00	0,00	0,00	0,00
RECETTES		0,00	0,00	0,00	0,00	0,00	0,00	243 000,00	0,00
706	Prestations de services	0,00	0,00	0,00	0,00	0,00	0,00	0,00	0,00
708	Autres produits	0,00	0,00	0,00	0,00	0,00	0,00	75 000,00	0,00
747	Participations	0,00	0,00	0,00	0,00	0,00	0,00	168 000,00	0,00

(1) Détailler les comptes à trois chiffres.

IV – ANNEXES	IV
A – PRESENTATION CROISEE – SECTION DE FONCTIONNEMENT – PRESENTATION DETAILLEE	A2.935

FONCTION 5 – Aménagement des territoires et habitat (suite 2)

Article / compte nature (1)	Libellé	56 Actions en faveur du littoral	57 Techno. de l'information et de la comm.	58 Autres actions		59 Sécurité	TOTAL DU CHAPITRE
				581 Réserves Foncières	588 Autres actions d'aménagement		
DEPENSES		0,00	279 000,00	0,00	0,00	0,00	12 168 274,00
606	Achats non stockés de matières et fourni	0,00	0,00	0,00	0,00	0,00	3 455 700,00
611	Contrats de prestations de services	0,00	0,00	0,00	0,00	0,00	273 900,00
613	Locations	0,00	0,00	0,00	0,00	0,00	13 000,00
614	Charges locatives et de copropriété	0,00	0,00	0,00	0,00	0,00	25 000,00
615	Entretien et réparations	0,00	10 000,00	0,00	0,00	0,00	1 356 200,00
617	Etudes et recherches	0,00	0,00	0,00	0,00	0,00	65 000,00
618	Divers	0,00	0,00	0,00	0,00	0,00	16 500,00
621	Personnel extérieur au service	0,00	23 000,00	0,00	0,00	0,00	159 675,00
622	Rémunérations intermédiaires, honoraires	0,00	0,00	0,00	0,00	0,00	873 480,00
623	Pub., publications, relations publiques	0,00	0,00	0,00	0,00	0,00	59 000,00
626	Frais postaux et frais télécommunication	0,00	15 000,00	0,00	0,00	0,00	15 000,00
628	Divers	0,00	32 000,00	0,00	0,00	0,00	162 459,00
633	Impôts, taxes, versements (autre orga.)	0,00	0,00	0,00	0,00	0,00	90 988,00
637	Autres impôts, taxes (autres organismes)	0,00	0,00	0,00	0,00	0,00	370,00
641	Rémunérations du personnel	0,00	0,00	0,00	0,00	0,00	3 543 608,00
645	Charges sécurité sociale et prévoyance	0,00	0,00	0,00	0,00	0,00	1 290 398,00
647	Autres charges sociales	0,00	0,00	0,00	0,00	0,00	45 996,00
655	Contributions obligatoires	0,00	0,00	0,00	0,00	0,00	285 000,00
657	Subventions	0,00	199 000,00	0,00	0,00	0,00	437 000,00
RECETTES		0,00	0,00	0,00	0,00	0,00	1 796 787,00
706	Prestations de services	0,00	0,00	0,00	0,00	0,00	10 000,00
708	Autres produits	0,00	0,00	0,00	0,00	0,00	774 587,00
747	Participations	0,00	0,00	0,00	0,00	0,00	1 012 200,00

(1) Détailler les comptes à trois chiffres.

IV – ANNEXES	IV
A – PRESENTATION CROISEE – SECTION DE FONCTIONNEMENT – PRESENTATION DETAILLEE	A2.936

FONCTION 6 – Action économique

Article / compte nature (1)	Libellé	60 Services communs	61 Interventions économiques transversales	62 Structure d'animation et de dév. éco.	63 Actions sectorielles			
					631 Agriculture, pêche et agro-alimentaire		632 Industrie, commerce et artisanat	633 Développement touristique
					6311 Laboratoire	6312 Autres		
DEPENSES		1 269 500,00	0,00	620 000,00	0,00	725 070,00	167 100,00	1 726 700,00
606	Achats non stockés de matières et fourni	8 500,00	0,00	0,00	0,00	800,00	7 200,00	0,00
611	Contrats de prestations de services	0,00	0,00	0,00	0,00	0,00	0,00	660 000,00
613	Locations	232 000,00	0,00	0,00	0,00	800,00	0,00	0,00
614	Charges locatives et de copropriété	75 000,00	0,00	0,00	0,00	0,00	0,00	0,00
615	Entretien et réparations	99 800,00	0,00	0,00	0,00	4 000,00	156 000,00	0,00
617	Etudes et recherches	0,00	0,00	0,00	0,00	0,00	0,00	13 500,00
618	Divers	125 500,00	0,00	0,00	0,00	0,00	0,00	0,00
621	Personnel extérieur au service	6 000,00	0,00	0,00	0,00	0,00	0,00	0,00
622	Rémunérations intermédiaires, honoraires	294 500,00	0,00	0,00	0,00	309 800,00	0,00	0,00
623	Pub., publications, relations publiques	60 700,00	0,00	0,00	0,00	600,00	0,00	4 000,00
624	Transports biens, transports collectifs	0,00	0,00	0,00	0,00	2 000,00	0,00	0,00
626	Frais postaux et frais télécommunication	1 500,00	0,00	0,00	0,00	0,00	0,00	0,00
627	Services bancaires et assimilés	0,00	0,00	0,00	0,00	0,00	0,00	200,00
628	Divers	83 700,00	0,00	0,00	0,00	70,00	3 900,00	0,00
633	Impôts, taxes, versements (autre orga.)	0,00	0,00	10 913,00	0,00	0,00	0,00	1 236,00
635	Autres impôts, taxes (Admin Impôts)	75 000,00	0,00	0,00	0,00	0,00	0,00	0,00
641	Rémunérations du personnel	0,00	0,00	445 482,00	0,00	0,00	0,00	40 236,00
645	Charges sécurité sociale et prévoyance	0,00	0,00	160 463,00	0,00	0,00	0,00	15 257,00
647	Autres charges sociales	0,00	0,00	3 142,00	0,00	0,00	0,00	271,00
657	Subventions	207 300,00	0,00	0,00	0,00	407 000,00	0,00	2 000,00
673	Titres annulés (sur exercices antérieurs)	0,00	0,00	0,00	0,00	0,00	0,00	0,00
739	Reverst. et restit. sur impôts et taxes	0,00	0,00	0,00	0,00	0,00	0,00	990 000,00
749	Reversement et restitution sur dotations	0,00	0,00	0,00	0,00	0,00	0,00	0,00
RECETTES		244 050,00	0,00	0,00	0,00	546 250,00	0,00	990 000,00
708	Autres produits	224 900,00	0,00	0,00	0,00	0,00	0,00	0,00
731	Fiscalité locale	0,00	0,00	0,00	0,00	0,00	0,00	990 000,00
747	Participations	17 150,00	0,00	0,00	0,00	546 250,00	0,00	0,00
752	Revenus des immeubles	0,00	0,00	0,00	0,00	0,00	0,00	0,00
758	Produits divers de gestion courante	2 000,00	0,00	0,00	0,00	0,00	0,00	0,00

(1) Détailler les comptes à trois chiffres.

IV – ANNEXES	IV
A – PRESENTATION CROISEE – SECTION DE FONCTIONNEMENT – PRESENTATION DETAILLEE	A2.936

FONCTION 6 – Action économique (suite)

Article / compte nature (1)	Libellé	64 Rayonnement, attractivité du territoire	65 Insertion éco. et éco.sociale, solidaire	66 Maintien et dév. des services publics	67 Recherche et innovation	68 Autres actions	69 Plan de relance (crise sanitaire)	TOTAL DU CHAPITRE
DEPENSES		852 100,00	884 200,00	0,00	0,00	0,00	0,00	6 244 670,00
606	Achats non stockés de matières et fourni	140 500,00	900,00	0,00	0,00	0,00	0,00	157 900,00
611	Contrats de prestations de services	0,00	0,00	0,00	0,00	0,00	0,00	660 000,00
613	Locations	0,00	215 000,00	0,00	0,00	0,00	0,00	447 800,00
614	Charges locatives et de copropriété	0,00	0,00	0,00	0,00	0,00	0,00	75 000,00
615	Entretien et réparations	142 000,00	0,00	0,00	0,00	0,00	0,00	401 800,00
617	Etudes et recherches	0,00	0,00	0,00	0,00	0,00	0,00	13 500,00
618	Divers	11 000,00	3 000,00	0,00	0,00	0,00	0,00	139 500,00
621	Personnel extérieur au service	0,00	0,00	0,00	0,00	0,00	0,00	6 000,00
622	Rémunérations intermédiaires, honoraires	2 000,00	0,00	0,00	0,00	0,00	0,00	606 300,00
623	Pub., publications, relations publiques	3 000,00	1 600,00	0,00	0,00	0,00	0,00	69 900,00
624	Transports biens, transports collectifs	0,00	0,00	0,00	0,00	0,00	0,00	2 000,00
626	Frais postaux et frais télécommunication	0,00	0,00	0,00	0,00	0,00	0,00	1 500,00
627	Services bancaires et assimilés	0,00	0,00	0,00	0,00	0,00	0,00	200,00
628	Divers	110 600,00	0,00	0,00	0,00	0,00	0,00	198 270,00
633	Impôts, taxes, versements (autre orga.)	3 654,00	1 922,00	0,00	0,00	0,00	0,00	17 725,00
635	Autres impôts, taxes (Admin Impôts)	80 000,00	0,00	0,00	0,00	0,00	0,00	155 000,00
641	Rémunérations du personnel	148 965,00	79 891,00	0,00	0,00	0,00	0,00	714 574,00
645	Charges sécurité sociale et prévoyance	54 419,00	27 562,00	0,00	0,00	0,00	0,00	257 701,00
647	Autres charges sociales	962,00	625,00	0,00	0,00	0,00	0,00	5 000,00
657	Subventions	145 000,00	523 700,00	0,00	0,00	0,00	0,00	1 285 000,00
673	Titres annulés (sur exercices antérieurs	10 000,00	0,00	0,00	0,00	0,00	0,00	10 000,00
739	Reverst. et restit. sur impôts et taxes	0,00	0,00	0,00	0,00	0,00	0,00	990 000,00
749	Reversement et restitution sur dotations	0,00	30 000,00	0,00	0,00	0,00	0,00	30 000,00
RECETTES		269 000,00	215 000,00	0,00	0,00	0,00	0,00	2 264 300,00
708	Autres produits	218 000,00	0,00	0,00	0,00	0,00	0,00	442 900,00
731	Fiscalité locale	0,00	0,00	0,00	0,00	0,00	0,00	990 000,00
747	Participations	40 000,00	0,00	0,00	0,00	0,00	0,00	603 400,00
752	Revenus des immeubles	0,00	215 000,00	0,00	0,00	0,00	0,00	215 000,00
758	Produits divers de gestion courante	11 000,00	0,00	0,00	0,00	0,00	0,00	13 000,00

(1) Détailler les comptes à trois chiffres.

IV – ANNEXES	IV
A – PRESENTATION CROISEE – SECTION DE FONCTIONNEMENT – PRESENTATION DETAILLEE	A2.937

FONCTION 7 – Environnement

Article / compte nature (1)	Libellé	70 Services communs	71 Actions transversales	72 Actions déchets et propreté urbaine					
				720 Services communs collecte et propreté	721 Collecte et traitement des déchets			722 Propreté urbaine	
					7211 Actions prévention et sensibilisation	7212 Collecte des déchets	7213 Tri, valorisation, traitement déchets	7221 Actions prévention et sensibilisation	7222 Action propreté urbaine et nettoiemnt
DEPENSES		1 063 500,00	45 000,00	0,00	0,00	5 000,00	0,00	0,00	0,00
606	Achats non stockés de matières et fourni	1 000,00	4 700,00	0,00	0,00	0,00	0,00	0,00	0,00
611	Contrats de prestations de services	5 000,00	0,00	0,00	0,00	0,00	0,00	0,00	0,00
613	Locations	0,00	0,00	0,00	0,00	0,00	0,00	0,00	0,00
615	Entretien et réparations	0,00	20 000,00	0,00	0,00	5 000,00	0,00	0,00	0,00
617	Etudes et recherches	0,00	0,00	0,00	0,00	0,00	0,00	0,00	0,00
618	Divers	9 800,00	0,00	0,00	0,00	0,00	0,00	0,00	0,00
621	Personnel extérieur au service	12 600,00	0,00	0,00	0,00	0,00	0,00	0,00	0,00
622	Rémunérations intermédiaires, honoraires	179 000,00	19 400,00	0,00	0,00	0,00	0,00	0,00	0,00
623	Pub., publications, relations publiques	3 300,00	0,00	0,00	0,00	0,00	0,00	0,00	0,00
624	Transports biens, transports collectifs	7 400,00	0,00	0,00	0,00	0,00	0,00	0,00	0,00
628	Divers	0,00	900,00	0,00	0,00	0,00	0,00	0,00	0,00
633	Impôts, taxes, versements (autre orga.)	14 562,00	0,00	0,00	0,00	0,00	0,00	0,00	0,00
641	Rémunérations du personnel	636 496,00	0,00	0,00	0,00	0,00	0,00	0,00	0,00
645	Charges sécurité sociale et prévoyance	174 383,00	0,00	0,00	0,00	0,00	0,00	0,00	0,00
647	Autres charges sociales	7 959,00	0,00	0,00	0,00	0,00	0,00	0,00	0,00
653	Indemnités	0,00	0,00	0,00	0,00	0,00	0,00	0,00	0,00
655	Contributions obligatoires	0,00	0,00	0,00	0,00	0,00	0,00	0,00	0,00
657	Subventions	12 000,00	0,00	0,00	0,00	0,00	0,00	0,00	0,00
RECETTES		31 330,00	14 400,00	0,00	0,00	0,00	0,00	0,00	0,00
708	Autres produits	0,00	0,00	0,00	0,00	0,00	0,00	0,00	0,00
747	Participations	31 330,00	14 400,00	0,00	0,00	0,00	0,00	0,00	0,00

(1) Détailler les comptes à trois chiffres.

IV – ANNEXES	IV
A – PRESENTATION CROISEE – SECTION DE FONCTIONNEMENT – PRESENTATION DETAILLEE	A2.937

FONCTION 7 – Environnement (suite 1)

Article / compte nature (1)	Libellé	73 Actions en matière de gestion des eaux					74 Politique de l'air
		731 Politique de l'eau	732 Eau potable	733 Assainissement	734 Eaux pluviales	735 Lutte contre les inondations	
DEPENSES		170 000,00	0,00	0,00	1 399 380,00	0,00	0,00
606	Achats non stockés de matières et fourni	0,00	0,00	0,00	0,00	0,00	0,00
611	Contrats de prestations de services	0,00	0,00	0,00	616 500,00	0,00	0,00
613	Locations	0,00	0,00	0,00	0,00	0,00	0,00
615	Entretien et réparations	0,00	0,00	0,00	0,00	0,00	0,00
617	Etudes et recherches	0,00	0,00	0,00	49 000,00	0,00	0,00
618	Divers	0,00	0,00	0,00	0,00	0,00	0,00
621	Personnel extérieur au service	0,00	0,00	0,00	248 880,00	0,00	0,00
622	Rémunérations intermédiaires, honoraires	170 000,00	0,00	0,00	0,00	0,00	0,00
623	Pub., publications, relations publiques	0,00	0,00	0,00	5 000,00	0,00	0,00
624	Transports biens, transports collectifs	0,00	0,00	0,00	0,00	0,00	0,00
628	Divers	0,00	0,00	0,00	0,00	0,00	0,00
633	Impôts, taxes, versements (autre orga.)	0,00	0,00	0,00	0,00	0,00	0,00
641	Rémunérations du personnel	0,00	0,00	0,00	0,00	0,00	0,00
645	Charges sécurité sociale et prévoyance	0,00	0,00	0,00	0,00	0,00	0,00
647	Autres charges sociales	0,00	0,00	0,00	0,00	0,00	0,00
653	Indemnités	0,00	0,00	0,00	0,00	0,00	0,00
655	Contributions obligatoires	0,00	0,00	0,00	480 000,00	0,00	0,00
657	Subventions	0,00	0,00	0,00	0,00	0,00	0,00
RECETTES		39 100,00	0,00	0,00	881 680,00	234 197,00	0,00
708	Autres produits	0,00	0,00	0,00	881 680,00	234 197,00	0,00
747	Participations	39 100,00	0,00	0,00	0,00	0,00	0,00

(1) Détailler les comptes à trois chiffres.

IV – ANNEXES	IV
A – PRESENTATION CROISEE – SECTION DE FONCTIONNEMENT – PRESENTATION DETAILLEE	A2.937

FONCTION 7 – Environnement (suite 2)

Article / compte nature (1)	Libellé	75 Politique de l'énergie					76	77	78	79	TOTAL DU CHAPITRE
		751 Réseaux de chaleur et de froid	752 Energie photovoltaïque	753 Energie éolienne	754 Energie hydraulique	758 Autres actions	Préserv. patrim. naturel,risques techno.	Environnement infrastructures transports	Autres actions	Plan de relance (crise sanitaire)	
DEPENSES		0,00	0,00	0,00	0,00	420 675,00	75 210,00	0,00	0,00	0,00	3 178 765,00
606	Achats non stockés de matières et fourni	0,00	0,00	0,00	0,00	100,00	0,00	0,00	0,00	0,00	5 800,00
611	Contrats de prestations de services	0,00	0,00	0,00	0,00	0,00	0,00	0,00	0,00	0,00	621 500,00
613	Locations	0,00	0,00	0,00	0,00	2 900,00	0,00	0,00	0,00	0,00	2 900,00
615	Entretien et réparations	0,00	0,00	0,00	0,00	0,00	0,00	0,00	0,00	0,00	25 000,00
617	Etudes et recherches	0,00	0,00	0,00	0,00	0,00	0,00	0,00	0,00	0,00	49 000,00
618	Divers	0,00	0,00	0,00	0,00	0,00	0,00	0,00	0,00	0,00	9 800,00
621	Personnel extérieur au service	0,00	0,00	0,00	0,00	48 000,00	0,00	0,00	0,00	0,00	309 480,00
622	Rémunérations intermédiaires, honoraires	0,00	0,00	0,00	0,00	119 250,00	64 000,00	0,00	0,00	0,00	551 650,00
623	Pub., publications, relations publiques	0,00	0,00	0,00	0,00	24 500,00	0,00	0,00	0,00	0,00	32 800,00
624	Transports biens, transports collectifs	0,00	0,00	0,00	0,00	0,00	0,00	0,00	0,00	0,00	7 400,00
628	Divers	0,00	0,00	0,00	0,00	82 925,00	600,00	0,00	0,00	0,00	84 425,00
633	Impôts, taxes, versements (autre orga.)	0,00	0,00	0,00	0,00	2 529,00	0,00	0,00	0,00	0,00	17 091,00
641	Rémunérations du personnel	0,00	0,00	0,00	0,00	99 866,00	0,00	0,00	0,00	0,00	736 362,00
645	Charges sécurité sociale et prévoyance	0,00	0,00	0,00	0,00	35 144,00	0,00	0,00	0,00	0,00	209 527,00
647	Autres charges sociales	0,00	0,00	0,00	0,00	2 461,00	0,00	0,00	0,00	0,00	10 420,00
653	Indemnités	0,00	0,00	0,00	0,00	3 000,00	0,00	0,00	0,00	0,00	3 000,00
655	Contributions obligatoires	0,00	0,00	0,00	0,00	0,00	10 610,00	0,00	0,00	0,00	490 610,00
657	Subventions	0,00	0,00	0,00	0,00	0,00	0,00	0,00	0,00	0,00	12 000,00
RECETTES		0,00	0,00	0,00	0,00	74 200,00	0,00	0,00	0,00	0,00	1 274 907,00
708	Autres produits	0,00	0,00	0,00	0,00	0,00	0,00	0,00	0,00	0,00	1 115 877,00
747	Participations	0,00	0,00	0,00	0,00	74 200,00	0,00	0,00	0,00	0,00	159 030,00

(1) Détailler les comptes à trois chiffres.

IV – ANNEXES	IV
A – PRESENTATION CROISEE – SECTION DE FONCTIONNEMENT – PRESENTATION DETAILLEE	A2.938

FONCTION 8 – Transports

Article / compte nature (1)	Libellé	80 Services communs	81 Transports scolaires	82 Transports publics de voyageurs						
				820 Services communs	821 Transport sur route	822 Transport ferroviaire	823 Transport fluvial	824 Transport maritime	825 Transport aérien	828 Autres transports
DEPENSES		11 000,00	0,00	0,00	0,00	0,00	0,00	0,00	0,00	0,00
633	Impôts, taxes, versements (autre orga.)	242,00	0,00	0,00	0,00	0,00	0,00	0,00	0,00	0,00
641	Rémunérations du personnel	7 683,00	0,00	0,00	0,00	0,00	0,00	0,00	0,00	0,00
645	Charges sécurité sociale et prévoyance	2 979,00	0,00	0,00	0,00	0,00	0,00	0,00	0,00	0,00
647	Autres charges sociales	96,00	0,00	0,00	0,00	0,00	0,00	0,00	0,00	0,00
RECETTES		3 633,00	0,00	0,00	0,00	0,00	0,00	0,00	0,00	0,00
708	Autres produits	3 633,00	0,00	0,00	0,00	0,00	0,00	0,00	0,00	0,00

(1) Détailler les comptes à trois chiffres.

IV – ANNEXES	IV
A – PRESENTATION CROISEE – SECTION DE FONCTIONNEMENT – PRESENTATION DETAILLEE	A2.938

FONCTION 8 – Transports (suite 1)

Article / compte nature (1)	Libellé	83 Transports de marchandises						
		830 Services communs	831 Fret routier	832 Fret ferroviaire	833 Fret fluvial	834 Fret maritime	835 Fret aérien	838 Autres transports
DEPENSES		0,00	0,00	0,00	0,00	0,00	0,00	0,00
633	Impôts, taxes, versements (autre orga.)	0,00	0,00	0,00	0,00	0,00	0,00	0,00
641	Rémunérations du personnel	0,00	0,00	0,00	0,00	0,00	0,00	0,00
645	Charges sécurité sociale et prévoyance	0,00	0,00	0,00	0,00	0,00	0,00	0,00
647	Autres charges sociales	0,00	0,00	0,00	0,00	0,00	0,00	0,00
RECETTES		0,00	0,00	0,00	0,00	0,00	0,00	0,00
708	Autres produits	0,00	0,00	0,00	0,00	0,00	0,00	0,00

(1) Détailler les comptes à trois chiffres.

IV – ANNEXES	IV
A – PRESENTATION CROISEE – SECTION DE FONCTIONNEMENT – PRESENTATION DETAILLEE	A2.938

FONCTION 8 – Transports (suite 2)

Article / compte nature (1)	Libellé	84 Voirie							
		841 Voirie nationale	842 Voirie régionale	843 Voirie départementale	844 Voirie métropolitaine	845 Voirie communale	846 Viabilité hivernale et aléas climatiques	847 Equipements de voirie	849 Sécurité routière
DEPENSES		0,00	0,00	0,00	0,00	0,00	0,00	0,00	0,00
633	Impôts, taxes, versements (autre orga.)	0,00	0,00	0,00	0,00	0,00	0,00	0,00	0,00
641	Rémunérations du personnel	0,00	0,00	0,00	0,00	0,00	0,00	0,00	0,00
645	Charges sécurité sociale et prévoyance	0,00	0,00	0,00	0,00	0,00	0,00	0,00	0,00
647	Autres charges sociales	0,00	0,00	0,00	0,00	0,00	0,00	0,00	0,00
RECETTES		0,00	0,00	0,00	0,00	0,00	0,00	0,00	0,00
708	Autres produits	0,00	0,00	0,00	0,00	0,00	0,00	0,00	0,00

(1) Détailler les comptes à trois chiffres.

IV – ANNEXES	IV
A – PRESENTATION CROISEE – SECTION DE FONCTIONNEMENT – PRESENTATION DETAILLEE	A2.938

FONCTION 8 – Transports (suite 3)

Article / compte nature (1)	Libellé	85 Infrastructures					86 Liaisons multimodales	87 Circulations douces	88 Plan de relance (crise sanitaire)	89 Sécurité	TOTAL DU CHAPITRE
		851 Gares, autres infrastructures routières	852 Gares et autres infrastructures ferrov.	853 Haltes, autres infrastructures fluviales	854 Ports, autres infrastructures portuaires	855 Aéroports et autres infrastructures					
DEPENSES		0,00	0,00	0,00	0,00	0,00	0,00	0,00	0,00	11 000,00	
633	Impôts, taxes, versements (autre orga.)	0,00	0,00	0,00	0,00	0,00	0,00	0,00	0,00	242,00	
641	Rémunérations du personnel	0,00	0,00	0,00	0,00	0,00	0,00	0,00	0,00	7 683,00	
645	Charges sécurité sociale et prévoyance	0,00	0,00	0,00	0,00	0,00	0,00	0,00	0,00	2 979,00	
647	Autres charges sociales	0,00	0,00	0,00	0,00	0,00	0,00	0,00	0,00	96,00	
RECETTES		0,00	0,00	0,00	0,00	0,00	0,00	0,00	0,00	3 633,00	
708	Autres produits	0,00	0,00	0,00	0,00	0,00	0,00	0,00	0,00	3 633,00	

(1) Détailler les comptes à trois chiffres.

IV – ANNEXES	IV
ANNEXES PATRIMONIALES – ETAT DE LA DETTE – DETAIL DES CREDITS DE TRESORERIE	B1.1

B1.1 – DETAIL DES CREDITS DE TRESORERIE (1)

Nature (Pour chaque ligne, indiquer le numéro de contrat)	Date de la décision de réaliser la ligne de trésorerie (2)	Montant maximum autorisé au 01/01/N	Montant des tirages N-1	Montant des remboursements N-1		Encours restant dû au 01/01/N
				Intérêts (3)	Remboursement du tirage	
5191 Avances du Trésor						
5192 Avances de trésorerie						
51931 Lignes de trésorerie						
51932 Lignes de trésorerie liées à un emprunt						
LT020107 ROMANS 03BG2	10/10/2002	0,00	0,00	0,00	0,00	80 235,00
LT047090 ROMANS 04BG6	16/06/2004	52 630,00	0,00	0,00	0,00	52 630,00
5194 Billets de trésorerie						
5198 Autres crédits de trésorerie						
519 Crédits de trésorerie (Total)		52 630,00	0,00	0,00	0,00	132 865,00

(1) Circulaire n° NOR : INTB8900071C du 22/02/1989.

(2) Indiquer la date de la délibération de l'assemblée autorisant la ligne de trésorerie ou la date de la décision de l'ordonnateur de réaliser la ligne de trésorerie sur la base d'un montant maximum autorisé par l'organe délibérant (article M. 4221-5 du CGCT).

(3) Il s'agit des intérêts comptabilisés au compte 6615, sauf pour les emprunts assortis d'une option de tirage sur ligne de trésorerie pour lesquels les intérêts sont comptabilisés au compte 6611 et sauf pour les billets de trésorerie pour lesquels les intérêts sont comptabilisés au compte 6618.

IV – ANNEXES	IV
ANNEXES PATRIMONIALES – ETAT DE LA DETTE – REPARTITION PAR NATURE DE DETTE	B1.2

B1.2 – REPARTITION PAR NATURE DE DETTE (hors 16449 et 166)

Nature (Pour chaque ligne, indiquer le numéro de contrat)	Emprunts et dettes à l'origine du contrat													
	Organisme prêteur ou chef de file	Date de signature	Date d'émission ou date de mobilisation (1)	Date du premier remboursement	Nominal (2)	Type de taux d'intérêt (3)	Index (4)	Taux initial		Devise	Périodicité des remboursements (6)	Profil d'amortissement (7)	Possibilité de remboursement anticipé O/N	Catégorie d'emprunt (8)
								Niveau de taux (5)	Taux actuariel					
163 Emprunts obligataires (Total)					0,00									
164 Emprunts auprès des établissements financiers (Total)					86 890 049,18									
1641 Emprunts en euros (total)					82 023 382,52									
00000666693 BDP	CREDIT AGRICOLE	09/07/2012	09/07/2012	09/10/2012	2 000 000,00	F	Taux fixe à 4.75 %	4,750	4,835	EUR	T	P	O	A-1
00460383 VALENCE	CREDIT AGRICOLE CORPORATE AND INVESTMENT BANK	31/05/2012	31/05/2012	31/08/2012	1 000 000,00	V	Euribor 3M + 2.05	2,723	2,792	EUR	T	C	O	A-1
1212344	CAISSE DES DEPOTS ET CONSIGNATIONS	30/12/2011	30/12/2011	01/01/2013	950 000,00	F	Taux fixe à 4.51 %	4,510	4,510	EUR	A	P	O	A-1
1233952 ETOILE	CAISSE DES DEPOTS ET CONSIGNATIONS	08/11/2012	01/01/2013	01/12/2013	545 000,00	F	Taux fixe à 3.95 %	3,950	3,950	EUR	A	P	O	A-1
14000020145902 BDP DIABOLO	CREDIT MUTUEL	30/12/2011	30/12/2011	29/02/2012	4 000 000,00	F	Taux fixe à 4.46 %	4,460	4,535	EUR	T	P	O	A-1
2314/001 - Consolidation	SOCIETE GENERALE	29/05/2019	01/07/2019	01/10/2019	12 000 000,00	F	Taux fixe à 1.26 %	1,260	1,266	EUR	T	C	O	A-1
2653/001	SOCIETE GENERALE	23/10/2020	12/10/2020	12/01/2021	8 000 000,00	F	Taux fixe à 0.63 %	0,630	0,632	EUR	T	P	O	A-1
3655479 BDP ORION 2003	CAISSE D'EPARGNE	11/12/2008	23/12/2008	25/03/2009	480 000,00	F	Taux fixe à 4.7 %	4,700	4,784	EUR	T	P	O	A-1
460413	CREDIT AGRICOLE CORPORATE AND INVESTMENT BANK	29/04/2011	29/04/2011	30/04/2012	2 000 000,00	C	Taux fixe 3.84% à barrière 5.5% sur Euribor 3M	3,840	3,953	EUR	A	C	O	B-1
519117	SFIL CAFFIL	28/12/2017	07/02/2019	01/06/2019	7 000 000,00	F	Taux fixe à 1.5 %	1,500	1,531	EUR	T	C	O	A-1
5679969	CAISSE D'EPARGNE	09/04/2019	25/03/2019	25/06/2019	1 300 000,00	F	Taux fixe à 1.66 %	1,660	1,670	EUR	T	C	O	A-1
731179	CREDIT AGRICOLE	19/02/2013	01/01/2017	28/02/2017	48 321,58	F	Taux fixe à 4.2 %	4,200	4,267	EUR	T	P	O	A-1
814836	CREDIT AGRICOLE	26/08/2013	26/08/2013	26/02/2015	463 983,30	V	(Euribor 3M + 1.82)-Floor -1.82 sur Euribor 3M	1,901	1,915	EUR	T	P	O	A-1
82600020035302	CREDIT MUTUEL	18/12/2015	01/01/2017	05/03/2017	1 462 500,00	F	Taux fixe à 1.95 %	1,950	1,964	EUR	T	C	O	A-1

CA VALENCE ROMANS AGGLO - BUDGET PRINCIPAL - BP - 2023

Nature (Pour chaque ligne, indiquer le numéro de contrat)	Emprunts et dettes à l'origine du contrat													
	Organisme prêteur ou chef de file	Date de signature	Date d'émission ou date de mobilisation (1)	Date du premier remboursement	Nominal (2)	Type de taux d'intérêt (3)	Index (4)	Taux initial		Devise	Périodicité des remboursements (6)	Profil d'amortissement (7)	Possibilité de remboursement anticipé O/N	Catégorie d'emprunt (8)
								Niveau de taux (5)	Taux actuariel					
890300021492802	CREDIT MUTUEL	18/12/2015	01/01/2017	05/03/2017	1 462 500,00	F	Taux fixe à 1.95 %	1,950	1,964	EUR	T	C	O	A-1
A19180AD000-BPr	CAISSE D'EPARGNE	06/07/2018	06/07/2018	25/08/2018	8 176 528,62	F	Taux fixe à 1.69 %	1,690	1,703	EUR	M	X	O	A-1
A1919050-PRINCIPAL	CAISSE D'EPARGNE	10/07/2019	25/10/2019	25/03/2020	200 000,00	F	Taux fixe à 1.36 %	1,360	1,360	EUR	A	C	O	A-1
C711346	CREDIT FONCIER DE FRANCE	16/09/2020	12/10/2020	05/04/2021	4 000 000,00	F	Taux fixe à 0.95 %	0,950	0,952	EUR	S	C	O	A-1
MIN512160EUR ROMANS	SFIL CAFFIL	01/01/2009	31/12/2008	01/04/2009	1 000 000,00	F	Taux fixe à 4.9 %	4,900	5,065	EUR	T	P	O	A-1
MON284670 BDP/ 283508	SFIL CAFFIL	02/03/2009	31/03/2009	01/07/2009	400 000,00	F	Taux fixe à 4.28 %	4,280	4,414	EUR	T	C	O	A-1
MON512534 /282746	SFIL CAFFIL	22/12/2005	22/12/2005	01/12/2006	1 400 000,00	F	Taux fixe à 3.56 %	3,560	3,560	EUR	A	P	O	A-1
MON512535EUR ROMANS	SFIL CAFFIL	30/07/2010	08/10/2010	01/02/2011	211 000,00	F	Taux fixe à 2.08 %	2,080	2,096	EUR	T	P	O	A-1
MON512536EUR ROMANS	SFIL CAFFIL	30/07/2010	08/10/2010	01/02/2011	136 290,00	F	Taux fixe à 3.18 %	3,180	3,218	EUR	T	P	O	A-1
MON512537EUR ROMANS	SFIL CAFFIL	30/07/2010	08/10/2010	01/02/2011	165 625,00	F	Taux fixe à 2.08 %	2,080	2,096	EUR	T	P	O	A-1
MON512538EUR ROMANS	SFIL CAFFIL	30/07/2010	08/10/2010	01/02/2011	107 085,00	F	Taux fixe à 3.18 %	3,180	3,218	EUR	T	P	O	A-1
MON514450	SFIL CAFFIL	20/10/2015	01/01/2017	02/01/2017	2 887 500,00	F	Taux fixe à 1.89 %	1,890	1,903	EUR	T	C	O	A-1
MON517590EUR/0518294/001ex	SFIL CAFFIL	10/01/2017	01/08/2017	01/08/2018	3 341 056,71	F	Taux fixe à 3.89 %	3,890	3,947	EUR	A	P	O	A-1
MON512304EUR	BANQUE POSTALE	17/05/2019	28/06/2019	01/01/2020	10 000 000,00	F	Taux fixe à 1.31 %	1,310	1,334	EUR	S	C	O	A-1
MON526579EUR	BANQUE POSTALE	17/05/2019	28/06/2019	01/07/2020	4 000 000,00	F	Taux fixe à 1.31 %	1,310	1,329	EUR	A	C	O	A-1
MON543257EUR	SFIL CAFFIL	01/01/2022	01/01/2022	01/01/2023	229 615,77	F	Taux fixe à 1.47 %	1,470	1,478	EUR	T	P	O	A-1
MPH512587EUR / 282765	SFIL CAFFIL	01/07/2007	01/07/2007	01/07/2008	3 056 376,54	C	Taux fixe à 3.97 %	3,970	4,028	EUR	A	P	O	E-1
1643 Emprunts en devises (total)					0,00									
16441 Emprunts assortis d'une option de tirage sur ligne de trésorerie (total)					4 866 666,66									
460493/00339133 VALENCE A	CREDIT AGRICOLE CORPORATE AND INVESTMENT BANK	01/04/2011	03/10/2011	02/01/2012	1 866 666,66	V	(Euribor 3M-Floor -0.5 sur Euribor 3M) + 0.5	2,050	2,096	EUR	T	C	O	A-1

CA VALENCE ROMANS AGGLO - BUDGET PRINCIPAL - BP - 2023

Nature (Pour chaque ligne, indiquer le numéro de contrat)	Emprunts et dettes à l'origine du contrat													
	Organisme prêteur ou chef de file	Date de signature	Date d'émission ou date de mobilisation (1)	Date du premier remboursement	Nominal (2)	Type de taux d'intérêt (3)	Index (4)	Taux initial		Devise	Périodicité des remboursements (6)	Profil d'amortissement (7)	Possibilité de remboursement anticipé O/N	Catégorie d'emprunt (8)
								Niveau de taux (5)	Taux actuariel					
460493/0339133 VALENCE B	CREDIT AGRICOLE CORPORATE AND INVESTMENT BANK	01/04/2011	03/10/2011	02/01/2012	2 000 000,00	F	Taux fixe à 3.7 %	3,700	3,807	EUR	T	C	O	A-1
LT047090 ROMANS 04BG6	CREDIT AGRICOLE CORPORATE AND INVESTMENT BANK	16/06/2004	16/06/2004	15/08/2005	1 000 000,00	V	TAM(Postfixé) + 0.115	2,195	2,227	EUR	X	X	O	A-1
165 Dépôts et cautionnements reçus (Total)					0,00									
167 Emprunts et dettes assortis de conditions particulières (Total)					0,00									
1671 Avances consolidées du Trésor (total)					0,00									
1672 Emprunts sur comptes spéciaux du Trésor (total)					0,00									
1675 Dettes pour METP et PPP (total)					0,00									
1676 Dettes envers locataires-acquéreurs (total)					0,00									
1678 Autres emprunts et dettes (total)					0,00									
168 Emprunts et dettes assimilés (Total)					0,00									
1681 Autres emprunts (total) (9)					0,00									
1682 Bons à moyen terme négociables (total)					0,00									
1687 Autres dettes (total)					0,00									
Total général					86 890 049,18									

(1) Si un emprunt donne lieu à plusieurs mobilisations, indiquer la date de la première mobilisation.

(2) Nominal : montant emprunté à l'origine.

(3) Type de taux d'intérêt : F : fixe ; V : variable simple ; C : complexe (c'est-à-dire un taux variable qui n'est pas seulement défini comme la simple addition d'un taux usuel de référence et d'une marge exprimée en point de pourcentage).

(4) Mentionner le ou les types d'index (ex : Euribor 3 mois).

(5) Indiquer le niveau de taux à l'origine du contrat.

CA VALENCE ROMANS AGGLO - BUDGET PRINCIPAL - BP - 2023

(6) Indiquer la périodicité des remboursements : A : annuelle ; M : mensuelle, B : bimestrielle, S : semestrielle, T : trimestrielle, X autre.

(7) Indiquer C pour amortissement constant, P pour amortissement progressif, F pour *in fine*, X pour autres à préciser.

(8) Catégorie d'emprunt à l'origine. Exemple A-1 (cf. la classification des emprunts suivant la typologie de la circulaire IOCB1015077C du 25 juin 2010 sur les produits financiers offerts aux collectivités territoriales).

(9) Y compris les avances remboursables consenties au titre de l'article 25 de la loi n°2020-935 du 30 juillet 2020 de finances rectificative pour 2020, portant attribution des avances remboursables sur les recettes fiscales prévues aux articles 1594 A et 1595 du code général des impôts

IV – ANNEXES	IV
ANNEXES PATRIMONIALES – ETAT DE LA DETTE – REPARTITION PAR NATURE DE DETTE	B1.2

B1.2 – REPARTITION PAR NATURE DE DETTE (hors 16449 et 166) (suite)

Nature (Pour chaque ligne, indiquer le numéro de contrat)	Couverture ? O/N (11)	Montant couvert	Catégorie d'emprunt après couverture éventuelle (12)	Capital restant dû au 01/01/N	Durée résiduelle (en années)	Emprunts et dettes au 01/01/N			Annuité de l'exercice			ICNE de l'exercice
						Type de taux (13)	Taux d'intérêt		Capital	Charges d'intérêt (16)	Intérêts perçus (le cas échéant) (17)	
							Index (14)	Niveau de taux d'intérêt à la date de vote du budget (15)				
163 Emprunts obligataires (Total)		0,00		0,00					0,00	0,00	0,00	0,00
164 Emprunts auprès des établissements financiers (Total)		0,00		57 907 926,84					4 912 458,86	958 050,77	0,00	233 866,29
1641 Emprunts en euros (total)		0,00		56 921 963,51					4 593 162,20	929 382,06	0,00	227 713,22
00000666693 BDP	N	0,00	A-1	791 775,79	4,52	F	Taux fixe à 4.75 %	4,835	152 260,63	34 923,89	0,00	6 834,82
00460383 VALENCE	N	0,00	A-1	300 000,00	4,42	V	Euribor 3M + 2.05	4,228	66 666,67	13 295,98	0,00	1 049,67
1212344	N	0,00	A-1	388 487,87	4,00	F	Taux fixe à 4.51 %	4,510	70 998,14	17 520,80	0,00	14 279,02
1233952 ETOILE	N	0,00	A-1	217 762,48	4,92	F	Taux fixe à 3.95 %	3,950	40 245,06	8 601,62	0,00	564,85
14000020145902 BDP DIABOLO	N	0,00	A-1	1 338 322,57	3,91	F	Taux fixe à 4.46 %	4,535	312 660,90	54 508,26	0,00	3 812,04
2314/001 - Consolidation	N	0,00	A-1	10 050 000,00	16,50	F	Taux fixe à 1.26 %	1,266	600 000,00	123 795,00	0,00	29 436,75
2653/001	N	0,00	A-1	7 244 558,34	17,78	F	Taux fixe à 0.63 %	0,632	381 302,48	44 741,08	0,00	9 368,35
3655479 BDP ORION 2003	N	0,00	A-1	24 437,23	0,98	F	Taux fixe à 4.7 %	4,784	24 437,23	722,05	0,00	0,00
460413	N	0,00	B-1	533 333,33	3,33	C	Taux fixe 3.84% à barrière 5.5% sur Euribor 3M	3,953	133 333,33	18 076,45	0,00	2 645,34
519117	N	0,00	A-1	5 687 500,00	16,17	F	Taux fixe à 1.5 %	1,531	350 000,00	84 495,84	0,00	6 671,87
5679969	N	0,00	A-1	1 056 250,00	16,23	F	Taux fixe à 1.66 %	1,670	65 000,00	17 129,13	0,00	228,54
731179	N	0,00	A-1	25 378,34	5,16	F	Taux fixe à 4.2 %	4,267	4 414,76	996,96	0,00	78,26
814836	N	0,00	A-1	205 631,89	5,65	V	(Euribor 3M + 1.82)-Floor -1.82 sur Euribor 3M	3,884	34 684,23	8 723,09	0,00	806,51
82600020035302	N	0,00	A-1	1 012 500,00	13,43	F	Taux fixe à 1.95 %	1,964	75 000,00	19 195,31	0,00	1 269,53
890300021492802	N	0,00	A-1	1 012 500,00	13,43	F	Taux fixe à 1.95 %	1,964	75 000,00	19 195,31	0,00	1 269,53

CA VALENCE ROMANS AGGLO - BUDGET PRINCIPAL - BP - 2023

Nature (Pour chaque ligne, indiquer le numéro de contrat)	Emprunts et dettes au 01/01/N											
	Couverture ? O/N (11)	Montant couvert	Catégorie d'emprunt après couverture éventuelle (12)	Capital restant dû au 01/01/N	Durée résiduelle (en années)	Taux d'intérêt			Annuité de l'exercice			ICNE de l'exercice
						Type de taux (13)	Index (14)	Niveau de taux d'intérêt à la date de vote du budget (15)	Capital	Charges d'intérêt (16)	Intérêts perçus (le cas échéant) (17)	
A19180AD000-BPr	N	0,00	A-1	4 685 409,51	10,57	F	Taux fixe à 1.69 %	1,703	696 098,28	73 791,57	0,00	936,38
A1919050-PRINCIPAL	N	0,00	A-1	168 669,43	16,23	F	Taux fixe à 1.36 %	1,360	9 921,73	2 293,90	0,00	1 649,21
C711346	N	0,00	A-1	3 733 333,32	27,76	F	Taux fixe à 0.95 %	0,952	133 333,34	35 150,00	0,00	8 075,00
MIN512160EUR ROMANS	N	0,00	A-1	113 942,07	1,00	F	Taux fixe à 4.9 %	5,065	90 595,64	3 988,43	0,00	289,17
MON284670 BDP/ 283508	N	0,00	A-1	39 999,82	1,25	F	Taux fixe à 4.28 %	4,414	26 666,68	1 301,42	0,00	144,24
MON512534 /282746	N	0,00	A-1	277 159,29	2,92	F	Taux fixe à 3.56 %	3,560	89 174,19	9 866,87	0,00	539,10
MON512535EUR ROMANS	N	0,00	A-1	47 609,20	2,83	F	Taux fixe à 2.08 %	2,096	15 541,67	869,57	0,00	109,31
MON512536EUR ROMANS	N	0,00	A-1	32 667,44	2,83	F	Taux fixe à 3.18 %	3,218	10 546,15	913,89	0,00	115,29
MON512537EUR ROMANS	N	0,00	A-1	37 371,07	2,83	F	Taux fixe à 2.08 %	2,096	12 199,46	682,58	0,00	85,81
MON512538EUR ROMANS	N	0,00	A-1	25 667,24	2,83	F	Taux fixe à 3.18 %	3,218	8 286,27	718,05	0,00	90,58
MON514450	N	0,00	A-1	1 987 500,00	13,00	F	Taux fixe à 1.89 %	1,903	150 000,00	36 500,63	0,00	8 585,72
MON517590EUR/0518294/001ex	N	0,00	A-1	2 830 499,34	16,58	F	Taux fixe à 3.89 %	3,947	116 517,94	111 635,68	0,00	44 575,64
MON512304EUR	N	0,00	A-1	8 800 000,00	21,50	F	Taux fixe à 1.31 %	1,334	400 000,00	115 563,83	0,00	55 937,00
MON526579EUR	N	0,00	A-1	3 520 000,00	21,50	F	Taux fixe à 1.31 %	1,329	160 000,00	46 752,44	0,00	22 374,80
MON526580EUR	N	0,00	A-1	229 615,77	5,00	F	Taux fixe à 1.47 %	1,478	42 383,54	3 142,42	0,00	680,43
MPH512587EUR / 282765	N	0,00	E-1	504 082,17	1,50	C	3.97(-5°Cap 5.5 sur Euribor 12M(Postfixé))	4,028	245 893,88	20 290,01	0,00	5 210,46
1643 Emprunts en devises (total)		0,00		0,00					0,00	0,00	0,00	0,00
16441 Emprunts assortis d'une option de tirage sur ligne de trésorerie (total) (10)		0,00		985 963,33					319 296,66	28 668,71	0,00	6 153,07
460493/00339133 VALENCE A	N	0,00	A-1	450 574,71	3,25	V	(Euribor 3M-Floor -0.5 sur Euribor 3M) + 0.5	1,695	128 735,63	11 410,76	0,00	2 963,41
460493/0339133 VALENCE B	N	0,00	A-1	482 758,62	3,25	F	Taux fixe à 3.7 %	3,807	137 931,03	16 125,47	0,00	3 189,66

CA VALENCE ROMANS AGGLO - BUDGET PRINCIPAL - BP - 2023

Nature (Pour chaque ligne, indiquer le numéro de contrat)	Emprunts et dettes au 01/01/N											
	Couverture ? O/N (11)	Montant couvert	Catégorie d'emprunt après couverture éventuelle (12)	Capital restant dû au 01/01/N	Durée résiduelle (en années)	Taux d'intérêt			Annuité de l'exercice			ICNE de l'exercice
						Type de taux (13)	Index (14)	Niveau de taux d'intérêt à la date de vote du budget (15)	Capital	Charges d'intérêt (16)	Intérêts perçus (le cas échéant) (17)	
LT047090 ROMANS 04BG6	N	0,00	A-1	52 630,00	0,62	V	(TAM(Postfixé) + 0.15)-Floor -0.15 sur TAM(Postfixé)	2,153	52 630,00	1 132,48	0,00	0,00
165 Dépôts et cautionnements reçus (Total)		0,00		0,00					0,00	0,00	0,00	0,00
167 Emprunts et dettes assortis de conditions particulières (Total)		0,00		0,00					0,00	0,00	0,00	0,00
1671 Avances consolidées du Trésor (total)		0,00		0,00					0,00	0,00	0,00	0,00
1672 Emprunts sur comptes spéciaux (total)		0,00		0,00					0,00	0,00	0,00	0,00
1675 Dettes pour METP et PPP (total)		0,00		0,00					0,00	0,00	0,00	0,00
1676 Dettes envers locataires-acquéreurs (total)		0,00		0,00					0,00	0,00	0,00	0,00
1678 Autres emprunts et dettes (total)		0,00		0,00					0,00	0,00	0,00	0,00
168 Emprunts et dettes assimilés (Total)		0,00		0,00					0,00	0,00	0,00	0,00
1681 Autres emprunts (total)		0,00		0,00					0,00	0,00	0,00	0,00
1682 Bons à moyen terme négociables (total)		0,00		0,00					0,00	0,00	0,00	0,00
1687 Autres dettes (total)		0,00		0,00					0,00	0,00	0,00	0,00
Total général		0,00		57 907 926,84					4 912 458,86	958 050,77	0,00	233 866,29

(10) S'agissant des emprunts assortis d'une ligne de trésorerie, il faut faire ressortir le remboursement du capital de la dette prévue pour l'exercice correspondant au véritable endettement.

(11) Si l'emprunt est soumis à couverture, il convient de compléter le tableau « détail des opérations de couverture ».

(12) Catégorie d'emprunt. Exemple A-1 (cf. la classification des emprunts suivant la typologie de la circulaire IOCB1015077C du 25 juin 2010 sur les produits financiers offerts aux collectivités territoriales).

(13) Type de taux d'intérêt après opérations de couverture : F : fixe ; V : variable simple ; C : complexe (c'est-à-dire un taux variable qui n'est pas seulement défini comme la simple addition d'un taux usuel de référence et d'une marge exprimée en point de pourcentage).

(14) Mentionner l'index en cours au 01/01/N après opérations de couverture.

(15) Taux après opérations de couverture éventuelles. Pour les emprunts à taux variable, indiquer le niveau à la date de vote du budget.

(16) Il s'agit des intérêts dus au titre du contrat initial et comptabilisés à l'article 66111 « Intérêts réglés à l'échéance » (intérêts décaissés) et intérêts éventuels dus au titre du contrat d'échange éventuel et comptabilisés à l'article 668.

(17) Indiquer les intérêts éventuellement reçus au titre du contrat d'échange éventuel et comptabilisés au 768.

IV – ANNEXES	IV
ANNEXES PATRIMONIALES – ETAT DE LA DETTE – REPARTITION DES EMPRUNTS PAR STRUCTURE DE TAUX	B1.3

B1.3 – REPARTITION DES EMPRUNTS PAR STRUCTURE DE TAUX (HORS A1)

Emprunts ventilés par structure de taux selon le risque le plus élevé (Pour chaque ligne, indiquer le numéro de contrat) (1)	Organisme prêteur ou chef de file	Nominal (2)	Capital restant dû au 01/01/N (3)	Type d'indices (4)	Durée du contrat	Dates des périodes bonifiées	Taux minimal (5)	Taux maximal (6)	Coût de sortie (7)	Taux maximal après couverture éventuelle (8)	Niveau du taux à la date de vote du budget (9)	Intérêts à payer au cours de l'exercice (10)	Intérêts à percevoir au cours de l'exercice (le cas échéant) (11)	% par type de taux selon le capital restant dû
Echange de taux, taux variable simple plafonné (cap) ou encadré (tunnel) (A)														
TOTAL (A)		0,00	0,00						0,00			0,00	0,00	0,00
Barrière simple (B)														
460413	CREDIT AGRICOLE CORPORATE AND INVESTMENT BANK	2 000 000,00	533 333,33	1	15,00		Taux fixe 3.84% à barrière 5.5% sur Euribor 3M	Taux fixe 3.84% à barrière 5.5% sur Euribor 3M	9 528,98	Taux fixe 3.84% à barrière 5.5% sur Euribor 3M	3,953	18 076,45	0,00	0,92
TOTAL (B)		2 000 000,00	533 333,33						9 528,98			18 076,45	0,00	0,92
Option d'échange (C)														
TOTAL (C)		0,00	0,00						0,00			0,00	0,00	0,00
Multiplieur jusqu'à 3 ou multiplieur jusqu'à 5 capé (D)														
TOTAL (D)		0,00	0,00						0,00			0,00	0,00	0,00
Multiplieur jusqu'à 5 (E)														
MPH512587EUR / 282765	SFIL CAFFIL	3 056 376,54	504 082,17	1	17,00		Taux fixe à 3.97 %	Taux fixe à 3.97 %	4 426,67	3.97-(5*Cap 5.5 sur Euribor 12M(Postfixé))	4,028	20 290,01	0,00	0,87
TOTAL (E)		3 056 376,54	504 082,17						4 426,67			20 290,01	0,00	0,87
Autres types de structures (F)														
TOTAL (F)		0,00	0,00						0,00			0,00	0,00	0,00
TOTAL GENERAL		5 056 376,54	1 037 415,50						13 955,65			38 366,46	0,00	1,79

(1) Répartir les emprunts selon le type de structure de taux (de A à F selon la classification de la charte de bonne conduite) en fonction du risque le plus élevé à courir sur toute la durée de vie du contrat de prêt et après opérations de couverture éventuelles.

(2) Nominal : montant emprunté à l'origine. En cas de couverture partielle d'un emprunt, indiquer séparément sur deux lignes la part du nominal couvert et la part non couverte.

(3) En cas de couverture partielle d'un emprunt, indiquer séparément sur deux lignes la part du capital restant dû couvert et la part non couverte.

(4) Indiquer la classification de l'indice sous-jacent suivant la typologie de la circulaire du 25 juin 2010 sur les produits financiers (de 1 à 6). 1 : Indice zone euro / 2 : Indices inflation française ou zone euro ou écart entre ces indices / 3 : Ecart indice zone euro / 4 : Indices hors zone euro ou écart d'indices dont l'un est hors zone euro / 5 : écarts d'indices hors zone euro / 6 : autres indices.

(5) Taux hors opération de couverture. Indiquer le montant, l'index ou la formule correspondant au taux minimal du contrat de prêt sur toute la durée du contrat.

CA VALENCE ROMANS AGGLO - BUDGET PRINCIPAL - BP - 2023

- (6) Taux hors opération de couverture. Indiquer le montant, l'index ou la formule correspondant au taux maximal du contrat de prêt sur toute la durée du contrat.
- (7) Coût de sortie : indiquer le montant de l'indemnité contractuelle de remboursement définitif de l'emprunt au 01/01/N ou le cas échéant, à la prochaine date d'échéance.
- (8) Montant, index ou formule.
- (9) Indiquer le niveau de taux après opérations de couverture éventuelles. Pour les emprunts à taux variables, indiquer le niveau du taux à la date de vote du budget.
- (10) Indiquer les intérêts à payer au titre du contrat initial et comptabilisés à l'article 66111 et des intérêts éventuels à payer au titre du contrat d'échange et comptabilisés à l'article 668.
- (11) Indiquer les intérêts à percevoir au titre du contrat d'échange et comptabilisés au 768.

IV – ANNEXES	IV
ANNEXES PATRIMONIALES – ETAT DE LA DETTE – TYPOLOGIE DE LA REPARTITION DE L'ENCOURS	B1.4

B1.4 – TYPOLOGIE DE LA REPARTITION DE L'ENCOURS (1)

Indices sous-jacents		(1) Indices zone euro	(2) Indices inflation française ou zone euro ou écart entre ces indices	(3) Ecart d'indices zone euro	(4) Indices hors zone euro et écarts d'indices dont l'un est un indice hors zone euro	(5) Ecart d'indices hors zone euro	(6) Autres indices
Structure							
(A) Taux fixe simple. Taux variable simple. Echange de taux fixe contre taux variable ou inversement. Echange de taux structuré contre taux variable ou taux fixe (sens unique). Taux variable simple plafonné (cap) ou encadré (tunnel)	Nombre de produits	32	0	0	0	0	
	% de l'encours	98,22	0,00	0,00	0,00	0,00	
	Montant en euros	56 870 511,34	0,00	0,00	0,00	0,00	
(B) Barrière simple. Pas d'effet de levier	Nombre de produits	1	0	0	0	0	
	% de l'encours	0,92	0,00	0,00	0,00	0,00	
	Montant en euros	533 333,33	0,00	0,00	0,00	0,00	
(C) Option d'échange (swaption)	Nombre de produits	0	0	0	0	0	
	% de l'encours	0,00	0,00	0,00	0,00	0,00	
	Montant en euros	0,00	0,00	0,00	0,00	0,00	
(D) Multiplicateur jusqu'à 3 ; multiplicateur jusqu'à 5 capé	Nombre de produits	0	0	0	0	0	
	% de l'encours	0,00	0,00	0,00	0,00	0,00	
	Montant en euros	0,00	0,00	0,00	0,00	0,00	
(E) Multiplicateur jusqu'à 5	Nombre de produits	1	0	0	0	0	
	% de l'encours	0,87	0,00	0,00	0,00	0,00	
	Montant en euros	504 082,17	0,00	0,00	0,00	0,00	
(F) Autres types de structures	Nombre de produits						0
	% de l'encours						0,00
	Montant en euros						0,00

(1) Cette annexe retrace le stock de dette au 01/01/N après opérations de couverture éventuelles.

IV – ANNEXES	IV
ANNEXES PATRIMONIALES – ETAT DE LA DETTE – DETTE POUR FINANCER L'EMPRUNT D'UN AUTRE ORGANISME	B1.6

B1.6 – DETTE POUR FINANCER L'EMPRUNT D'UN AUTRE ORGANISME (1)

REPARTITION PAR PRÊTEUR	Dettes en capital à l'origine (2)	Dettes en capital au 01/01/N	Annuité à payer au cours de l'exercice	Dont	
				Intérêts (3)	Capital
TOTAL	0,00	0,00	0,00	0,00	0,00
<u>Auprès des organismes de droit privé</u>	0,00	0,00	0,00	0,00	0,00
<u>Auprès des organismes de droit public</u>	0,00	0,00	0,00	0,00	0,00
<u>Dettes provenant d'émissions obligataires (ex : émissions publiques ou privées)</u>	0,00	0,00	0,00	0,00	0,00

(1) Il s'agit des cas où une collectivité ou un établissement public accepte de prendre en charge l'emprunt au profit d'un autre organisme sans qu'il y ait pour autant transfert du contrat.

(2) La dette en capital à l'origine correspond à la part de dette prise en charge par la collectivité.

(3) Il s'agit des intérêts dus au titre du contrat initial et comptabilisés à l'article 66111 et des intérêts éventuels dus au titre du contrat d'échange et comptabilisés à l'article 668.

IV – ANNEXES	IV
ANNEXES PATRIMONIALES – METHODES UTILISEES POUR LES AMORTISSEMENTS	B2

METHODES UTILISEES POUR LES AMORTISSEMENTS

Procédure d'amortissement (linéaire, dégressif, variable)	CHOIX DE L'ASSEMBLEE	Durée (en années)	Délibération du
	Biens de faible valeur - Seuil unitaire en deçà duquel les immobilisations de peu de valeur s'amortissent sur un an : 1 000 €		16/11/2022
	Catégories de biens amortis		
L	Documents d'urbanisme et numérisation du cadastre - article 202	5	16/11/2022
L	Frais d'études - article 2031	3	16/11/2022
L	Frais de recherche et de développement - article 2032	3	16/11/2022
L	Frais d'insertion - article 2033	3	16/11/2022
L	Subvention versées : Biens mobiliers, matériels et études	5	16/11/2022
L	Subvention versées : Bâtiments et installations	15	16/11/2022
L	Subvention versées : Projets d'infrastructure d'intérêt national	30	16/11/2022
L	Concessions, droits - article 2051	3	16/11/2022
L	Plantations arbres et arbustes- article 2121	15	16/11/2022
L	Autres agencement de terrain- article 2128	15	16/11/2022
L	Immeubles de rapport- article 21321	20	16/11/2022
L	Installations agencements- article 21352	20	16/11/2022
L	Autres constructions : installation de CSE- article 2138	15	16/11/2022
L	Autres constructions : déchetterie, ...- article 2138	20	16/11/2022
L	Installations de voirie- article 2152	20	16/11/2022
L	Mat. et outillage d'incendie et de défense civile- article 21568	10	16/11/2022
L	Matériel roulant de voirie - article 215731	8	16/11/2022
L	Autre matériel et outillage de voirie- article 215738	6	16/11/2022
L	Gros équipement de garage et d'atelier - article 2158	10	16/11/2022
L	Matériel et outillage - article 2158	5	16/11/2022
L	Mobilier urbain- article 2158	7	16/11/2022
L	Matériel de gestion des déchets- article 2158	12	16/11/2022
L	Engins de terrassement et tracteurs autres que de voirie - article 2158	10	16/11/2022
L	Appareils de levage, chariot élévateurs- article 2158	10	16/11/2022
L	Ascenseurs- article 2158	10	16/11/2022
L	Matériel d'entretien des espaces publics- article 2158	5	16/11/2022
L	Installations générales, agencements, aménagements- article 2181	20	16/11/2022
L	Matériel de transport-Véhicule de tourisme et utilitaires- article 21828	5	16/11/2022
L	Matériel de transport-Poids lourds- article 21828	8	16/11/2022
L	Matériel de transport-Deux roues- article 21828	5	16/11/2022
L	Matériel de transport-Autre matériel de transport - article 21828	5	16/11/2022

Procédure d'amortissement (linéaire, dégressif, variable)	CHOIX DE L'ASSEMBLEE		Délibération du
L	Matériel de informatique- article 21838	5	16/11/2022
L	Matériel de bureau- article 21848	5	16/11/2022
L	Mobilier : tables, bureaux, meubles de rangement...- article 21848	10	16/11/2022
L	Mobilier : chaises, fauteuils...- article 21848	5	16/11/2022
L	Mobilier sécurisé : Coffre-fort et armoire forte - article 21848	15	16/11/2022
L	Matériel de téléphonie- article 2185	5	16/11/2022
L	Cheptels - article 2186	10	16/11/2022
L	Matériel de nettoyage - article 2188	10	16/11/2022
L	Matériels Electroménager - article 2188	10	16/11/2022
L	Equipements de cuisine - article 2188	15	16/11/2022
L	Matériel audiovisuel - article 2188	10	16/11/2022
L	Matériel de téléphonie - article 2188	5	16/11/2022
L	Matériels de jeux - article 2188	5	16/11/2022
L	Matériels de Sports et loisirs - article 2188	10	16/11/2022
L	Equipements sportifs - article 2188	15	16/11/2022
L	Matériel Evènementiel - article 2188	10	16/11/2022
L	Matériel monétique - article 2188	10	16/11/2022
L	Matériel médical - article 2188	10	16/11/2022
L	Matériel funéraire - article 2188	10	16/11/2022
L	Instruments de musique - article 2188	10	16/11/2022
L	Matériels de puériculture - article 2188	10	16/11/2022
L	Matériel de vidéosurveillance - article 2188	5	16/11/2022
L	Matériel divers - article 2188	5	16/11/2022

IV – ANNEXES	IV
ANNEXES PATRIMONIALES – ETAT DES PROVISIONS CONSTITUEES AU 01/01/N	B3.1

PROVISIONS CONSTITUEES AU 01/01/N

Nature de la provision	Montant de la provision de l'exercice (1) A	Date de constitution de la provision	Montant des provisions constituées au 01/01/N B	Montant total des provisions constituées C = A + B	Montant des reprises de l'exercice D	SOLDE E = C - D
PROVISIONS SEMI-BUDGETAIRES (2)						
Provisions pour risques et charges (3)	250 000,00		3 416 275,00	3 666 275,00	0,00	3 666 275,00
Provisions pour litiges	100 000,00		70 000,00	170 000,00	0,00	170 000,00
Contentieux 2023	100 000,00		0,00	100 000,00	0,00	100 000,00
Provision pour litige	0,00	27/09/2019	70 000,00	70 000,00	0,00	70 000,00
Provisions pour pertes de change	0,00		0,00	0,00	0,00	0,00
Provisions pour gros entretiens ou grandes révisions	0,00		0,00	0,00	0,00	0,00
Provisions pour garanties d'emprunt	0,00		0,00	0,00	0,00	0,00
Autres provisions pour risques	150 000,00		3 346 275,00	3 496 275,00	0,00	3 496 275,00
Révision de prix fourrière animale	150 000,00		0,00	150 000,00	0,00	150 000,00
Autre provision pour risque -Foire de Romans	0,00	27/09/2019	3 000 000,00	3 000 000,00	0,00	3 000 000,00
Provision Compte Epargne Temps	0,00	16/12/2022	346 275,00	346 275,00	0,00	346 275,00
Dépréciations (3)	0,00		32 201,00	32 201,00	0,00	32 201,00
- des immobilisations	0,00		0,00	0,00	0,00	0,00
- des stocks et encours	0,00		0,00	0,00	0,00	0,00
- des comptes de tiers	0,00		32 201,00	32 201,00	0,00	32 201,00
Dépréciations des comptes de redevables	0,00	26/11/2021	32 201,00	32 201,00	0,00	32 201,00
- des comptes financiers	0,00		0,00	0,00	0,00	0,00
Total des provisions semi-budgétaires	250 000,00		3 448 476,00	3 698 476,00	0,00	3 698 476,00
PROVISIONS BUDGETAIRES (2)						
Provisions pour risques et charges (3)	0,00		0,00	0,00	0,00	0,00
Provisions pour litiges	0,00		0,00	0,00	0,00	0,00
Provisions pour pertes de change	0,00		0,00	0,00	0,00	0,00
Provisions pour gros entretiens ou grandes révisions	0,00		0,00	0,00	0,00	0,00
Provisions pour garanties d'emprunt	0,00		0,00	0,00	0,00	0,00
Autres provisions pour risques	0,00		0,00	0,00	0,00	0,00
Dépréciations (3)	0,00		0,00	0,00	0,00	0,00
- des immobilisations	0,00		0,00	0,00	0,00	0,00
- des stocks et encours	0,00		0,00	0,00	0,00	0,00

Nature de la provision	Montant de la provision de l'exercice (1) A	Date de constitution de la provision	Montant des provisions constituées au 01/01/N B	Montant total des provisions constituées C = A + B	Montant des reprises de l'exercice D	SOLDE E = C - D
- des comptes de tiers	0,00		0,00	0,00	0,00	0,00
- des comptes financiers	0,00		0,00	0,00	0,00	0,00
Total des provisions budgétaires	0,00		0,00	0,00	0,00	0,00
TOTAL PROVISIONS	250 000,00		3 448 476,00	3 698 476,00	0,00	3 698 476,00

(1) Provision nouvelle ou abondement d'une provision déjà constituée.

(2) A renseigner selon que la collectivité applique le régime des provisions semi-budgétaires ou budgétaires, conformément aux dispositions législatives et réglementaires afférentes.

(3) Indiquer l'objet de la provision (exemples : provision pour litiges au titre du procès, provisions pour dépréciation des immobilisations de l'équipement).

IV – ANNEXES	IV
ANNEXES PATRIMONIALES – ETALEMENT DES PROVISIONS	B3.2

B3.2 – ETALEMENT DES PROVISIONS (1)

(1) Il s'agit des provisions figurant dans le tableau précédent « Etat des provisions » qui font l'objet d'un étalement, conformément aux dispositions législatives et réglementaires applicables à la collectivité.

IV – ANNEXES	IV
ANNEXES PATRIMONIALES – DETAIL DES OPERATIONS POUR COMPTE DE TIERS	B5

CHAPITRE D'OPERATIONS POUR COMPTE DE TIERS (Détail) (1)

N° opération : 1171		Intitulé de l'opération : FISAC 2017		Date de la délibération : 01/01/2016	
	Pour mémoire réalisations cumulées au 01/01/N (2)	RAR N-1 (3)	Nouveaux crédits votés	Total (4)	
DEPENSES (a)					
	74 578,48	0,00	0,00	0,00	
4581 Dépense nouvelle (5)	74 578,48	0,00	0,00	0,00	
040 Travaux réalisés par le personnel du mandataire (contrepartie 791)	0,00	0,00	0,00	0,00	
041 Opérations d'ordre à l'intérieur de la section	0,00	0,00	0,00	0,00	
Annulations sur dépenses (c) (6)	0,00	0,00	0,00	0,00	
Dépenses nettes (a – c)	74 578,48	0,00	0,00	0,00	
RECETTES (b)					
	74 578,48	0,00	0,00	0,00	
4582 Financement par le mandant et par d'autres tiers (7)	74 578,48	0,00	0,00	0,00	
040 Financement par le mandataire (contrepartie 6742)	0,00	0,00	0,00	0,00	
041 Financement par emprunt à la charge du tiers (contrepartie 2763)	0,00	0,00	0,00	0,00	
Annulations sur recettes (d) (6)	0,00	0,00	0,00	0,00	
Recettes nettes (b - d)	74 578,48	0,00	0,00	0,00	

N° opération : 1182		Intitulé de l'opération : Operation P+R Avenue de Romans		Date de la délibération : 01/01/2018	
	Pour mémoire réalisations cumulées au 01/01/N (2)	RAR N-1 (3)	Nouveaux crédits votés	Total (4)	
DEPENSES (a)					
	308 629,60	0,00	0,00	0,00	
4581 Dépense nouvelle (5)	308 629,60	0,00	0,00	0,00	
040 Travaux réalisés par le personnel du mandataire (contrepartie 791)	0,00	0,00	0,00	0,00	
041 Opérations d'ordre à l'intérieur de la section	0,00	0,00	0,00	0,00	
Annulations sur dépenses (c) (6)	0,00	0,00	0,00	0,00	
Dépenses nettes (a – c)	308 629,60	0,00	0,00	0,00	
RECETTES (b)					
	323 638,54	0,00	0,00	0,00	
4582 Financement par le mandant et par d'autres tiers (7)	323 638,54	0,00	0,00	0,00	
040 Financement par le mandataire (contrepartie 6742)	0,00	0,00	0,00	0,00	
041 Financement par emprunt à la charge du tiers (contrepartie 2763)	0,00	0,00	0,00	0,00	
Annulations sur recettes (d) (6)	0,00	0,00	0,00	0,00	
Recettes nettes (b - d)	323 638,54	0,00	0,00	0,00	

N° opération : 1183		Intitulé de l'opération : Entrées Charretières 2020		Date de la délibération : 01/01/2020	
	Pour mémoire réalisations cumulées au 01/01/N (2)	RAR N-1 (3)	Nouveaux crédits votés	Total (4)	
DEPENSES (a)	122 464,41	0,00	0,00	0,00	
4581 Dépense nouvelle (5)	122 464,41	0,00	0,00	0,00	
040 Travaux réalisés par le personnel du mandataire (contrepartie 791)	0,00	0,00	0,00	0,00	
041 Opérations d'ordre à l'intérieur de la section	0,00	0,00	0,00	0,00	
Annulations sur dépenses (c) (6)	0,00	0,00	0,00	0,00	
Dépenses nettes (a - c)	122 464,41	0,00	0,00	0,00	
RECETTES (b)	24 951,16	0,00	0,00	0,00	
4582 Financement par le mandant et par d'autres tiers (7)	24 951,16	0,00	0,00	0,00	
040 Financement par le mandataire (contrepartie 6742)	0,00	0,00	0,00	0,00	
041 Financement par emprunt à la charge du tiers (contrepartie 2763)	0,00	0,00	0,00	0,00	
Annulations sur recettes (d) (6)	0,00	0,00	0,00	0,00	
Recettes nettes (b - d)	24 951,16	0,00	0,00	0,00	

N° opération : 1184		Intitulé de l'opération : Halte Fluviale		Date de la délibération : 25/03/2021	
	Pour mémoire réalisations cumulées au 01/01/N (2)	RAR N-1 (3)	Nouveaux crédits votés	Total (4)	
DEPENSES (a)	93 647,16	0,00	0,00	0,00	
4581 Dépense nouvelle (5)	93 647,16	0,00	0,00	0,00	
040 Travaux réalisés par le personnel du mandataire (contrepartie 791)	0,00	0,00	0,00	0,00	
041 Opérations d'ordre à l'intérieur de la section	0,00	0,00	0,00	0,00	
Annulations sur dépenses (c) (6)	0,00	0,00	0,00	0,00	
Dépenses nettes (a - c)	93 647,16	0,00	0,00	0,00	
RECETTES (b)	0,00	0,00	0,00	0,00	
4582 Financement par le mandant et par d'autres tiers (7)	0,00	0,00	0,00	0,00	
040 Financement par le mandataire (contrepartie 6742)	0,00	0,00	0,00	0,00	
041 Financement par emprunt à la charge du tiers (contrepartie 2763)	0,00	0,00	0,00	0,00	
Annulations sur recettes (d) (6)	0,00	0,00	0,00	0,00	
Recettes nettes (b - d)	0,00	0,00	0,00	0,00	

N° opération : 1185		Intitulé de l'opération : Entrées Charretières 2021		Date de la délibération : 01/01/2021	
	Pour mémoire réalisations cumulées au 01/01/N (2)	RAR N-1 (3)	Nouveaux crédits votés	Total (4)	
DEPENSES (a)	15 107,73	0,00	0,00	0,00	

N° opération : 1185		Intitulé de l'opération : Entrées Charretières 2021			Date de la délibération : 01/01/2021
	Pour mémoire réalisations cumulées au 01/01/N (2)	RAR N-1 (3)	Nouveaux crédits votés	Total (4)	
4581 Dépense nouvelle (5)	15 107,73	0,00	0,00	0,00	
040 Travaux réalisés par le personnel du mandataire (contrepartie 791)	0,00	0,00	0,00	0,00	
041 Opérations d'ordre à l'intérieur de la section	0,00	0,00	0,00	0,00	
Annulations sur dépenses (c) (6)	0,00	0,00	0,00	0,00	
Dépenses nettes (a - c)	15 107,73	0,00	0,00	0,00	
RECETTES (b)	34 323,30	0,00	0,00	0,00	
4582 Financement par le mandant et par d'autres tiers (7)	34 323,30	0,00	0,00	0,00	
040 Financement par le mandataire (contrepartie 6742)	0,00	0,00	0,00	0,00	
041 Financement par emprunt à la charge du tiers (contrepartie 2763)	0,00	0,00	0,00	0,00	
Annulations sur recettes (d) (6)	0,00	0,00	0,00	0,00	
Recettes nettes (b - d)	34 323,30	0,00	0,00	0,00	

N° opération : 1187		Intitulé de l'opération : Entrées Chartières 2022 Entrées Charretières 2022			Date de la délibération : 01/01/2022
	Pour mémoire réalisations cumulées au 01/01/N (2)	RAR N-1 (3)	Nouveaux crédits votés	Total (4)	
DEPENSES (a)	51 339,90	0,00	0,00	0,00	
4581 Dépense nouvelle (5)	51 339,90	0,00	0,00	0,00	
040 Travaux réalisés par le personnel du mandataire (contrepartie 791)	0,00	0,00	0,00	0,00	
041 Opérations d'ordre à l'intérieur de la section	0,00	0,00	0,00	0,00	
Annulations sur dépenses (c) (6)	0,00	0,00	0,00	0,00	
Dépenses nettes (a - c)	51 339,90	0,00	0,00	0,00	
RECETTES (b)	61 254,05	0,00	0,00	0,00	
4582 Financement par le mandant et par d'autres tiers (7)	61 254,05	0,00	0,00	0,00	
040 Financement par le mandataire (contrepartie 6742)	0,00	0,00	0,00	0,00	
041 Financement par emprunt à la charge du tiers (contrepartie 2763)	0,00	0,00	0,00	0,00	
Annulations sur recettes (d) (6)	0,00	0,00	0,00	0,00	
Recettes nettes (b - d)	61 254,05	0,00	0,00	0,00	

N° opération : 1188		Intitulé de l'opération : Entrées charretières 2023			Date de la délibération : 01/01/2023
	Pour mémoire réalisations cumulées au 01/01/N (2)	RAR N-1 (3)	Nouveaux crédits votés	Total (4)	
DEPENSES (a)	93 647,16	0,00	0,00	0,00	
4581 Dépense nouvelle (5)	93 647,16	0,00	0,00	0,00	
040 Travaux réalisés par le personnel du mandataire (contrepartie 791)	0,00	0,00	0,00	0,00	

N° opération : 1188		Intitulé de l'opération : Entrées charretières 2023			Date de la délibération : 01/01/2023	
	Pour mémoire réalisations cumulées au 01/01/N (2)	RAR N-1 (3)	Nouveaux crédits votés	Total (4)		
<i>041 Opérations d'ordre à l'intérieur de la section</i>	0,00	0,00	0,00	0,00		
Annulations sur dépenses (c) (6)	0,00	0,00	0,00	0,00		
Dépenses nettes (a - c)	93 647,16	0,00	0,00	0,00		
RECETTES (b)	0,00	0,00	0,00	0,00		
<i>4582 Financement par le mandant et par d'autres tiers (7)</i>	0,00	0,00	0,00	0,00		
<i>040 Financement par le mandataire (contrepartie 6742)</i>	0,00	0,00	0,00	0,00		
<i>041 Financement par emprunt à la charge du tiers (contrepartie 2763)</i>	0,00	0,00	0,00	0,00		
Annulations sur recettes (d) (6)	0,00	0,00	0,00	0,00		
Recettes nettes (b - d)	0,00	0,00	0,00	0,00		

N° opération : 12		Intitulé de l'opération : Carrefour RD 92 Saint Paul Lès Romans			Date de la délibération : 01/08/2013	
	Pour mémoire réalisations cumulées au 01/01/N (2)	RAR N-1 (3)	Nouveaux crédits votés	Total (4)		
DEPENSES (a)	43 468,40	0,00	0,00	0,00		
<i>4582 Dépense nouvelle (5)</i>	43 468,40	0,00	0,00	0,00		
<i>040 Travaux réalisés par le personnel du mandataire (contrepartie 791)</i>	0,00	0,00	0,00	0,00		
<i>041 Opérations d'ordre à l'intérieur de la section</i>	0,00	0,00	0,00	0,00		
Annulations sur dépenses (c) (6)	0,00	0,00	0,00	0,00		
Dépenses nettes (a - c)	43 468,40	0,00	0,00	0,00		
RECETTES (b)	4 462,67	0,00	0,00	0,00		
<i>4582 Financement par le mandant et par d'autres tiers (7)</i>	4 462,67	0,00	0,00	0,00		
<i>040 Financement par le mandataire (contrepartie 6742)</i>	0,00	0,00	0,00	0,00		
<i>041 Financement par emprunt à la charge du tiers (contrepartie 2763)</i>	0,00	0,00	0,00	0,00		
Annulations sur recettes (d) (6)	0,00	0,00	0,00	0,00		
Recettes nettes (b - d)	4 462,67	0,00	0,00	0,00		

N° opération : 202		Intitulé de l'opération : ANC-Réhabilitation travaux 2012			Date de la délibération : 01/01/2012	
	Pour mémoire réalisations cumulées au 01/01/N (2)	RAR N-1 (3)	Nouveaux crédits votés	Total (4)		
DEPENSES (a)	0,00	0,00	0,00	0,00		
<i>040 Travaux réalisés par le personnel du mandataire (contrepartie 791)</i>	0,00	0,00	0,00	0,00		
<i>041 Opérations d'ordre à l'intérieur de la section</i>	0,00	0,00	0,00	0,00		
Annulations sur dépenses (c) (6)	0,00	0,00	0,00	0,00		
Dépenses nettes (a - c)	0,00	0,00	0,00	0,00		

N° opération : 202		Intitulé de l'opération : ANC-Réhabilitation travaux 2012		Date de la délibération : 01/01/2012	
	Pour mémoire réalisations cumulées au 01/01/N (2)	RAR N-1 (3)	Nouveaux crédits votés	Total (4)	
RECETTES (b)	0,00	0,00	0,00	0,00	
Financement par le mandant et par d'autres tiers (7)	0,00	0,00	0,00	0,00	
<i>040 Financement par le mandataire (contrepartie 6742)</i>	0,00	0,00	0,00	0,00	
<i>041 Financement par emprunt à la charge du tiers (contrepartie 2763)</i>	0,00	0,00	0,00	0,00	
Annulations sur recettes (d) (6)	0,00	0,00	0,00	0,00	
Recettes nettes (b - d)	0,00	0,00	0,00	0,00	

N° opération : 203		Intitulé de l'opération : ANC Réhabilitation 2011 CCCBP		Date de la délibération : 01/01/2011	
	Pour mémoire réalisations cumulées au 01/01/N (2)	RAR N-1 (3)	Nouveaux crédits votés	Total (4)	
DEPENSES (a)	0,00	0,00	0,00	0,00	
<i>040 Travaux réalisés par le personnel du mandataire (contrepartie 791)</i>	0,00	0,00	0,00	0,00	
<i>041 Opérations d'ordre à l'intérieur de la section</i>	0,00	0,00	0,00	0,00	
Annulations sur dépenses (c) (6)	0,00	0,00	0,00	0,00	
Dépenses nettes (a - c)	0,00	0,00	0,00	0,00	
RECETTES (b)	21 000,00	0,00	0,00	0,00	
4581 Financement par le mandant et par d'autres tiers (7)	21 000,00	0,00	0,00	0,00	
<i>040 Financement par le mandataire (contrepartie 6742)</i>	0,00	0,00	0,00	0,00	
<i>041 Financement par emprunt à la charge du tiers (contrepartie 2763)</i>	0,00	0,00	0,00	0,00	
Annulations sur recettes (d) (6)	0,00	0,00	0,00	0,00	
Recettes nettes (b - d)	21 000,00	0,00	0,00	0,00	

N° opération : 3001		Intitulé de l'opération : Régul		Date de la délibération : 01/01/2018	
	Pour mémoire réalisations cumulées au 01/01/N (2)	RAR N-1 (3)	Nouveaux crédits votés	Total (4)	
DEPENSES (a)	0,00	0,00	0,00	0,00	
<i>040 Travaux réalisés par le personnel du mandataire (contrepartie 791)</i>	0,00	0,00	0,00	0,00	
<i>041 Opérations d'ordre à l'intérieur de la section</i>	0,00	0,00	0,00	0,00	
Annulations sur dépenses (c) (6)	0,00	0,00	0,00	0,00	
Dépenses nettes (a - c)	0,00	0,00	0,00	0,00	
RECETTES (b)	0,00	0,00	0,00	0,00	
Financement par le mandant et par d'autres tiers (7)	0,00	0,00	0,00	0,00	
<i>040 Financement par le mandataire (contrepartie 6742)</i>	0,00	0,00	0,00	0,00	
<i>041 Financement par emprunt à la charge du tiers (contrepartie 2763)</i>	0,00	0,00	0,00	0,00	

N° opération : 3001		Intitulé de l'opération : Régul		Date de la délibération : 01/01/2018	
	Pour mémoire réalisations cumulées au 01/01/N (2)	RAR N-1 (3)	Nouveaux crédits votés	Total (4)	
Annulations sur recettes (d) (6)	0,00	0,00	0,00	0,00	
Recettes nettes (b - d)	0,00	0,00	0,00	0,00	

N° opération : 74		Intitulé de l'opération : carrefour RD 114 Clérieux		Date de la délibération : 01/01/2013	
	Pour mémoire réalisations cumulées au 01/01/N (2)	RAR N-1 (3)	Nouveaux crédits votés	Total (4)	
DEPENSES (a)	0,00	0,00	0,00	0,00	
<i>040 Travaux réalisés par le personnel du mandataire (contrepartie 791)</i>	0,00	0,00	0,00	0,00	
<i>041 Opérations d'ordre à l'intérieur de la section</i>	0,00	0,00	0,00	0,00	
Annulations sur dépenses (c) (6)	0,00	0,00	0,00	0,00	
Dépenses nettes (a - c)	0,00	0,00	0,00	0,00	
RECETTES (b)	40 461,25	0,00	0,00	0,00	
<i>4581 Financement par le mandant et par d'autres tiers (7)</i>	40 461,25	0,00	0,00	0,00	
<i>040 Financement par le mandataire (contrepartie 6742)</i>	0,00	0,00	0,00	0,00	
<i>041 Financement par emprunt à la charge du tiers (contrepartie 2763)</i>	0,00	0,00	0,00	0,00	
Annulations sur recettes (d) (6)	0,00	0,00	0,00	0,00	
Recettes nettes (b - d)	40 461,25	0,00	0,00	0,00	

(1) Ouvrir un cadre par opération pour compte de tiers.

(2) Ensemble des réalisations connues (hors restes à réaliser).

(3) A remplir uniquement en cas de reprise des résultats de l'exercice précédent, soit après le vote du compte administratif, soit en cas de reprise anticipée des résultats.

(4) Total = Restes à réaliser N-1 + Nouveaux crédits votés.

(5) Inscrire le chapitre et la nature des travaux.

(6) Le chapitre 45 doit être détaillé conformément au plan de comptes, tant en dépenses qu'en recettes.

(7) Indiquer le chapitre.

IV – ANNEXES	IV
ANNEXES PATRIMONIALES – EMPRUNTS GARANTIS	B7.1

B7.1 – ETAT DES EMPRUNTS GARANTIS

Désignation du bénéficiaire	Année de mobilisation et profil d'amortissement de l'emprunt (1)		Objet de l'emprunt garanti	Organisme prêteur ou chef de file	Montant initial	Capital restant dû au 01/01/N	Durée résiduelle	Périodicité des remboursements (2)	Taux initial			Taux à la date de vote du budget (6)			Catégorie d'emprunt (7)	Indices ou devises pouvant modifier l'emprunt	Annuité garantie au cours de l'exercice	
	Année	Profil							Taux (3)	Index (4)	Taux actuariel (5)	Taux (3)	Index (4)	Niveau de taux			En intérêts (8)	En capital
Total des emprunts contractés par des collectivités ou des EP (hors logements sociaux)					0,00	0,00										0,00	0,00	
Total des emprunts autres que ceux contractés par des collectivités ou des EP (hors logements sociaux)					0,00	0,00										0,00	0,00	
Total des emprunts contractés pour des opérations de logement social					151 787 401,34	135 928 591,45										2 129 854,86	3 823 716,48	
FONCIERE D HABITAT ET HUMANISME	2015	P		CDC	42 000,00	32 807,44	22,00	A	V	Livret A(Préfixé) + (-0.2)	0,800	V	Livret A(Préfixé) + (-0.2)	1,800	A-1	EUR	98,42	1 379,91
FONCIERE D HABITAT ET HUMANISME	2015	P		CDC	360 000,00	292 720,36	27,92	A	V	Livret A(Préfixé) + (-0.2)	0,550	V	Livret A(Préfixé) + (-0.2)	1,800	A-1	EUR	5 268,97	8 994,96
FONCIERE D HABITAT ET HUMANISME	2017	P		CDC	27 000,00	22 748,17	24,25	A	V	Livret A(Préfixé) + (-0.2)	0,550	V	Livret A(Préfixé) + (-0.2)	0,800	A-1	EUR	181,99	796,85
FONCIERE D HABITAT ET HUMANISME	2017	P		CDC	30 000,00	24 265,83	19,58	A	V	Livret A(Préfixé) + (-0.2)	0,550	V	Livret A(Préfixé) + (-0.2)	1,800	A-1	EUR	436,78	1 093,64
FONCIERE D HABITAT ET HUMANISME	2019	P		CDC	20 544,00	19 418,70	46,75	A	V	Livret A(Préfixé) + (-0.2)	0,550	V	Livret A(Préfixé) + (-0.2)	1,800	A-1	EUR	349,54	315,81
FONCIERE D HABITAT ET HUMANISME	2018	P		CDC	27 000,00	22 869,65	20,25	A	V	Livret A(Préfixé) + (-0.2)	0,550	V	Livret A(Préfixé) + (-0.2)	0,800	A-1	EUR	182,96	976,04

Désignation du bénéficiaire	Année de mobilisation et profil d'amortissement de l'emprunt (1)		Objet de l'emprunt garanti	Organisme prêteur ou chef de file	Montant initial	Capital restant dû au 01/01/N	Durée résiduelle	Périodicité des remboursements (2)	Taux initial			Taux à la date de vote du budget (6)			Catégorie d'emprunt (7)	Indices ou devises pouvant modifier l'emprunt	Annuité garantie au cours de l'exercice	
	Année	Profil							Taux (3)	Index (4)	Taux actuariel (5)	Taux (3)	Index (4)	Niveau de taux			En intérêts (8)	En capital
FONCIERE D HABITAT ET HUMANISME	2019	P		CDC	33 559,00	31 215,85	36,75	A	V	Livret A(Préfixé) + (-0.2)	0,550	V	Livret A(Préfixé) + (-0.2)	1,800	A-1	EUR	561,89	687,33
FONCIERE D HABITAT ET HUMANISME	2018	P		CDC	35 500,00	32 214,03	35,08	A	V	Livret A(Préfixé) + (-0.2)	0,550	V	Livret A(Préfixé) + (-0.2)	0,800	A-1	EUR	257,71	733,54
FONCIERE D HABITAT ET HUMANISME	2018	P		CDC	51 370,00	46 615,05	35,75	A	V	Livret A(Préfixé) + (-0.2)	0,550	V	Livret A(Préfixé) + (-0.2)	1,800	A-1	EUR	839,07	1 061,46
FONCIERE D HABITAT ET HUMANISME	2019	P		CDC	54 184,00	50 400,77	36,17	A	V	Livret A(Préfixé) + (-0.2)	0,550	V	Livret A(Préfixé) + (-0.2)	0,800	A-1	EUR	403,21	1 109,75
FONCIERE D HABITAT ET HUMANISME	2018	P		CDC	67 885,00	61 601,39	35,58	A	V	Livret A(Préfixé) + (-0.2)	0,550	V	Livret A(Préfixé) + (-0.2)	1,800	A-1	EUR	1 108,83	1 402,72
FONCIERE D HABITAT ET HUMANISME	2019	P		CDC	106 823,00	99 364,40	36,25	A	V	Livret A(Préfixé) + (-0.2)	0,550	V	Livret A(Préfixé) + (-0.2)	0,800	A-1	EUR	794,92	2 187,87
FONCIERE D HABITAT ET HUMANISME	2019	P		CDC	109 807,00	99 383,49	26,33	A	V	Livret A(Préfixé) + (-0.2)	0,550	V	Livret A(Préfixé) + (-0.2)	0,800	A-1	EUR	795,07	3 185,83
FONCIERE D HABITAT ET HUMANISME	2019	P		CDC	116 464,00	108 332,24	36,42	A	V	Livret A(Préfixé) + (-0.2)	0,550	V	Livret A(Préfixé) + (-0.2)	0,800	A-1	EUR	866,66	2 385,33
FONCIERE D HABITAT ET HUMANISME	2019	P		CDC	145 169,00	135 033,01	36,17	A	V	Livret A(Préfixé) + (-0.2)	0,550	V	Livret A(Préfixé) + (-0.2)	0,800	A-1	EUR	1 080,26	2 973,25
FONCIERE D HABITAT ET HUMANISME	2020	P		CDC	15 710,00	14 968,41	37,42	A	V	Livret A(Préfixé) + (-0.2)	0,300	V	Livret A(Préfixé) + (-0.2)	0,800	A-1	EUR	119,75	299,71
FONCIERE D HABITAT ET HUMANISME	2020	P		CDC	99 409,00	94 716,35	37,17	A	V	Livret A(Préfixé) + (-0.2)	0,300	V	Livret A(Préfixé) + (-0.2)	0,800	A-1	EUR	757,73	1 896,48
FONCIERE D HABITAT ET HUMANISME	2020	P		CDC	124 984,00	119 084,07	37,17	A	V	Livret A(Préfixé) + (-0.2)	0,300	V	Livret A(Préfixé) + (-0.2)	0,800	A-1	EUR	952,67	2 384,39
FONCIERE D HABITAT ET HUMANISME	2020	P		CDC	155 379,00	148 044,25	37,42	A	V	Livret A(Préfixé) + (-0.2)	0,300	V	Livret A(Préfixé) + (-0.2)	0,800	A-1	EUR	1 184,35	2 964,25
FONCIERE D HABITAT ET HUMANISME	2021	P		CDC	68 824,00	65 479,84	18,58	A	V	Livret A(Préfixé) + (-0.2)	0,300	V	Livret A(Préfixé) + (-0.2)	1,800	A-1	EUR	1 178,64	3 044,49

Désignation du bénéficiaire	Année de mobilisation et profil d'amortissement de l'emprunt (1)		Objet de l'emprunt garanti	Organisme prêteur ou chef de file	Montant initial	Capital restant dû au 01/01/N	Durée résiduelle	Périodicité des remboursements (2)	Taux initial			Taux à la date de vote du budget (6)			Catégorie d'emprunt (7)	Indices ou devises pouvant modifier l'emprunt	Annuité garantie au cours de l'exercice	
	Année	Profil							Taux (3)	Index (4)	Taux actuariel (5)	Taux (3)	Index (4)	Niveau de taux			En intérêts (8)	En capital
FONCIERE D HABITAT ET HUMANISME	2021	P		CDC	231 002,00	225 557,88	38,42	A	V	Livret A(Préfixé) + (-0.2)	0,300	V	Livret A(Préfixé) + (-0.2)	0,800	A-1	EUR	1 804,46	4 363,26
HABITAT DAUPHINOIS	2017	P		CDC	140 090,29	124 869,30	34,83	A	V	Livret A(Préfixé) + 0.6	1,350	V	Livret A(Préfixé) + 0.6	2,600	A-1	EUR	3 246,60	2 689,23
HABITAT DAUPHINOIS	2017	P		CDC	48 636,71	44 545,16	44,83	A	V	Livret A(Préfixé) + 0.6	1,350	V	Livret A(Préfixé) + 0.6	2,600	A-1	EUR	1 158,17	683,50
HABITAT DAUPHINOIS	2017	P		CDC	48 788,22	42 755,26	34,83	A	V	Livret A(Préfixé) + (-0.2)	0,550	V	Livret A(Préfixé) + (-0.2)	1,800	A-1	EUR	769,59	1 063,38
HABITAT DAUPHINOIS	2017	P		CDC	23 172,98	20 882,23	44,83	A	V	Livret A(Préfixé) + (-0.2)	0,550	V	Livret A(Préfixé) + (-0.2)	1,800	A-1	EUR	375,88	387,36
HABITAT DAUPHINOIS	2017	P		CDC	37 898,57	34 112,65	34,83	A	V	Livret A(Préfixé) + 1.11	1,860	V	Livret A(Préfixé) + 1.11	3,110	A-1	EUR	1 060,90	668,46
HABITAT DAUPHINOIS	2017	P		CDC	12 122,42	11 203,60	44,83	A	V	Livret A(Préfixé) + 1.11	1,860	V	Livret A(Préfixé) + 1.11	3,110	A-1	EUR	348,43	151,64
HABITAT DAUPHINOIS	2016	P		CDC	147 238,51	138 060,86	45,17	A	V	Livret A(Préfixé) + 0.6	1,350	V	Livret A(Préfixé) + 0.6	1,600	A-1	EUR	2 208,97	1 849,67
HABITAT DAUPHINOIS	2016	P		CDC	269 179,58	247 059,75	35,17	A	V	Livret A(Préfixé) + 0.6	1,350	V	Livret A(Préfixé) + 0.6	1,600	A-1	EUR	3 952,96	4 778,84
HABITAT DAUPHINOIS	2016	P		CDC	60 387,97	55 863,90	45,17	A	V	Livret A(Préfixé) + (-0.2)	0,550	V	Livret A(Préfixé) + (-0.2)	0,800	A-1	EUR	446,91	934,37
HABITAT DAUPHINOIS	2016	P		CDC	90 830,56	82 207,41	35,17	A	V	Livret A(Préfixé) + (-0.2)	0,550	V	Livret A(Préfixé) + (-0.2)	0,800	A-1	EUR	657,66	1 871,93
HABITAT DAUPHINOIS	2016	P		CDC	22 728,28	21 025,55	45,42	A	V	Livret A(Préfixé) + (-0.2)	0,550	V	Livret A(Préfixé) + (-0.2)	0,800	A-1	EUR	168,20	351,67
HABITAT DAUPHINOIS	2016	P		CDC	227 036,92	212 885,30	45,42	A	V	Livret A(Préfixé) + 0.6	1,350	V	Livret A(Préfixé) + 0.6	1,600	A-1	EUR	3 406,16	2 852,13
HABITAT DAUPHINOIS	2016	P		CDC	56 945,10	51 538,92	35,42	A	V	Livret A(Préfixé) + (-0.2)	0,550	V	Livret A(Préfixé) + (-0.2)	0,800	A-1	EUR	412,31	1 173,59

Désignation du bénéficiaire	Année de mobilisation et profil d'amortissement de l'emprunt (1)		Objet de l'emprunt garanti	Organisme prêteur ou chef de file	Montant initial	Capital restant dû au 01/01/N	Durée résiduelle	Périodicité des remboursements (2)	Taux initial			Taux à la date de vote du budget (6)			Catégorie d'emprunt (7)	Indices ou devises pouvant modifier l'emprunt	Annuité garantie au cours de l'exercice	
	Année	Profil							Taux (3)	Index (4)	Taux actuariel (5)	Taux (3)	Index (4)	Niveau de taux			En intérêts (8)	En capital
HABITAT DAUPHINOIS	2016	P		CDC	634 485,35	582 346,52	35,42	A	V	Livret A(Préfixé) + 0.6	1,350	V	Livret A(Préfixé) + 0.6	1,600	A-1	EUR	9 317,54	11 264,22
HABITAT DAUPHINOIS	2016	P		CDC	41 145,29	38 062,83	45,42	A	V	Livret A(Préfixé) + (-0.2)	0,550	V	Livret A(Préfixé) + (-0.2)	0,800	A-1	EUR	304,50	636,63
HABITAT DAUPHINOIS	2016	P		CDC	83 296,68	78 104,64	45,42	A	V	Livret A(Préfixé) + 0.6	1,350	V	Livret A(Préfixé) + 0.6	1,600	A-1	EUR	1 249,67	1 046,41
HABITAT DAUPHINOIS	2016	P		CDC	74 872,58	67 764,43	35,42	A	V	Livret A(Préfixé) + (-0.2)	0,550	V	Livret A(Préfixé) + (-0.2)	0,800	A-1	EUR	542,12	1 543,06
HABITAT DAUPHINOIS	2016	P		CDC	150 928,40	138 525,86	35,42	A	V	Livret A(Préfixé) + 0.6	1,350	V	Livret A(Préfixé) + 0.6	1,600	A-1	EUR	2 216,41	2 679,48
HABITAT DAUPHINOIS	2016	P		CDC	55 816,35	52 337,22	45,67	A	V	Livret A(Préfixé) + 0.6	1,350	V	Livret A(Préfixé) + 0.6	2,600	A-1	EUR	1 360,77	701,19
HABITAT DAUPHINOIS	2016	P		CDC	116 160,16	106 614,70	35,67	A	V	Livret A(Préfixé) + 0.6	1,350	V	Livret A(Préfixé) + 0.6	2,600	A-1	EUR	2 771,98	2 062,23
HABITAT DAUPHINOIS	2016	P		CDC	36 893,22	33 390,71	35,67	A	V	Livret A(Préfixé) + (-0.2)	0,550	V	Livret A(Préfixé) + (-0.2)	1,800	A-1	EUR	601,03	760,34
HABITAT DAUPHINOIS	2016	P		CDC	25 083,23	23 204,08	45,67	A	V	Livret A(Préfixé) + (-0.2)	0,550	V	Livret A(Préfixé) + (-0.2)	1,800	A-1	EUR	417,67	388,10
HABITAT DAUPHINOIS	2016	P		CDC	253 019,61	237 799,32	36,00	A	V	Livret A(Préfixé) + 0.6	1,350	V	Livret A(Préfixé) + 0.6	2,600	A-1	EUR	2 615,79	5 571,59
HABITAT DAUPHINOIS	2016	P		CDC	153 927,94	146 949,48	46,00	A	V	Livret A(Préfixé) + 0.6	1,350	V	Livret A(Préfixé) + 0.6	2,600	A-1	EUR	1 616,44	2 616,15
HABITAT DAUPHINOIS	2016	P		CDC	72 582,08	67 505,23	36,00	A	V	Livret A(Préfixé) + (-0.2)	0,550	V	Livret A(Préfixé) + (-0.2)	1,800	A-1	EUR	202,52	1 813,85
HABITAT DAUPHINOIS	2016	P		CDC	41 974,37	39 668,49	46,00	A	V	Livret A(Préfixé) + (-0.2)	0,550	V	Livret A(Préfixé) + (-0.2)	1,800	A-1	EUR	119,01	838,71
HABITAT DAUPHINOIS	2016	P		CDC	249 603,99	234 589,16	36,00	A	V	Livret A(Préfixé) + 0.6	1,350	V	Livret A(Préfixé) + 0.6	2,600	A-1	EUR	2 580,48	5 496,38

Désignation du bénéficiaire	Année de mobilisation et profil d'amortissement de l'emprunt (1)		Objet de l'emprunt garanti	Organisme prêteur ou chef de file	Montant initial	Capital restant dû au 01/01/N	Durée résiduelle	Périodicité des remboursements (2)	Taux initial			Taux à la date de vote du budget (6)			Catégorie d'emprunt (7)	Indices ou devises pouvant modifier l'emprunt	Annuité garantie au cours de l'exercice	
	Année	Profil							Taux (3)	Index (4)	Taux actuariel (5)	Taux (3)	Index (4)	Niveau de taux			En intérêts (8)	En capital
HABITAT DAUPHINOIS	2016	P		CDC	101 364,78	96 769,31	46,00	A	V	Livret A(Préfixé) + 0.6	1,350	V	Livret A(Préfixé) + 0.6	2,600	A-1	EUR	1 064,46	1 722,79
HABITAT DAUPHINOIS	2016	P		CDC	104 978,72	97 635,85	36,00	A	V	Livret A(Préfixé) + (-0.2)	0,550	V	Livret A(Préfixé) + (-0.2)	1,800	A-1	EUR	292,91	2 623,45
HABITAT DAUPHINOIS	2016	P		CDC	42 499,76	40 165,03	46,00	A	V	Livret A(Préfixé) + (-0.2)	0,550	V	Livret A(Préfixé) + (-0.2)	1,800	A-1	EUR	120,50	849,21
HABITAT DAUPHINOIS	2016	P		CDC	132 102,51	124 155,94	36,00	A	V	Livret A(Préfixé) + 0.6	1,350	V	Livret A(Préfixé) + 0.6	2,600	A-1	EUR	1 365,72	2 908,95
HABITAT DAUPHINOIS	2016	P		CDC	36 638,90	34 977,84	46,00	A	V	Livret A(Préfixé) + 0.6	1,350	V	Livret A(Préfixé) + 0.6	2,600	A-1	EUR	384,76	622,72
HABITAT DAUPHINOIS	2016	P		CDC	57 649,22	53 616,87	36,00	A	V	Livret A(Préfixé) + (-0.2)	0,550	V	Livret A(Préfixé) + (-0.2)	1,800	A-1	EUR	160,85	1 440,68
HABITAT DAUPHINOIS	2016	P		CDC	21 954,11	20 748,06	46,00	A	V	Livret A(Préfixé) + (-0.2)	0,550	V	Livret A(Préfixé) + (-0.2)	1,800	A-1	EUR	62,24	438,68
HABITAT DAUPHINOIS	2017	P		CDC	383 325,63	359 378,16	36,08	A	V	Livret A(Préfixé) + 0.6	1,350	V	Livret A(Préfixé) + 0.6	1,600	A-1	EUR	5 750,05	6 684,47
HABITAT DAUPHINOIS	2017	P		CDC	171 654,22	163 467,90	46,08	A	V	Livret A(Préfixé) + 0.6	1,350	V	Livret A(Préfixé) + 0.6	1,600	A-1	EUR	2 615,49	2 116,18
HABITAT DAUPHINOIS	2017	P		CDC	138 534,02	128 523,74	36,08	A	V	Livret A(Préfixé) + (-0.2)	0,550	V	Livret A(Préfixé) + (-0.2)	0,800	A-1	EUR	1 028,19	2 829,93
HABITAT DAUPHINOIS	2017	P		CDC	68 989,20	65 037,16	46,08	A	V	Livret A(Préfixé) + (-0.2)	0,550	V	Livret A(Préfixé) + (-0.2)	0,800	A-1	EUR	520,30	1 057,72
HABITAT DAUPHINOIS	2017	P		CDC	69 037,62	65 082,80	46,75	A	V	Livret A(Préfixé) + (-0.2)	0,550	V	Livret A(Préfixé) + (-0.2)	1,800	A-1	EUR	1 171,49	1 058,46
HABITAT DAUPHINOIS	2019	P		CDC	308 804,72	289 512,80	36,75	A	V	Livret A(Préfixé) + 0.6	1,350	V	Livret A(Préfixé) + 0.6	2,600	A-1	EUR	7 527,33	5 384,97
HABITAT DAUPHINOIS	2017	P		CDC	146 740,66	139 742,49	46,75	A	V	Livret A(Préfixé) + 0.6	1,350	V	Livret A(Préfixé) + 0.6	2,600	A-1	EUR	3 633,30	1 809,04

Désignation du bénéficiaire	Année de mobilisation et profil d'amortissement de l'emprunt (1)		Objet de l'emprunt garanti	Organisme prêteur ou chef de file	Montant initial	Capital restant dû au 01/01/N	Durée résiduelle	Périodicité des remboursements (2)	Taux initial			Taux à la date de vote du budget (6)			Catégorie d'emprunt (7)	Indices ou devises pouvant modifier l'emprunt	Annuité garantie au cours de l'exercice	
	Année	Profil							Taux (3)	Index (4)	Taux actuariel (5)	Taux (3)	Index (4)	Niveau de taux			En intérêts (8)	En capital
HABITAT DAUPHINOIS	2017	P		CDC	142 391,24	132 102,23	36,75	A	V	Livret A(Préfixé) + (-0.2)	0,550	V	Livret A(Préfixé) + (-0.2)	1,800	A-1	EUR	2 377,84	2 908,72
HABITAT DAUPHINOIS	2017	P		CDC	46 959,95	44 991,81	46,75	A	V	Livret A(Préfixé) + (-0.2)	0,550	V	Livret A(Préfixé) + (-0.2)	1,800	A-1	EUR	809,85	731,72
HABITAT DAUPHINOIS	2019	P		CDC	183 543,69	205 051,09	36,75	A	V	Livret A(Préfixé) + 0.6	1,350	V	Livret A(Préfixé) + 0.6	2,600	A-1	EUR	5 331,33	3 813,97
HABITAT DAUPHINOIS	2019	P		CDC	103 660,25	99 501,82	46,75	A	V	Livret A(Préfixé) + 0.6	1,350	V	Livret A(Préfixé) + 0.6	2,600	A-1	EUR	2 587,05	1 288,10
HABITAT DAUPHINOIS	2017	P		CDC	110 565,86	103 459,03	36,75	A	V	Livret A(Préfixé) + (-0.2)	0,550	V	Livret A(Préfixé) + (-0.2)	1,800	A-1	EUR	1 862,27	2 278,04
HABITAT DAUPHINOIS	2017	P		CDC	47 873,35	46 057,64	46,83	A	V	Livret A(Préfixé) + (-0.2)	0,550	V	Livret A(Préfixé) + (-0.2)	1,800	A-1	EUR	829,04	749,05
HABITAT DAUPHINOIS	2017	P		CDC	158 715,53	304 878,66	36,83	A	V	Livret A(Préfixé) + 0.6	1,350	V	Livret A(Préfixé) + 0.6	2,600	A-1	EUR	7 926,85	5 670,77
HABITAT DAUPHINOIS	2017	P		CDC	105 499,50	100 949,59	46,83	A	V	Livret A(Préfixé) + 0.6	1,350	V	Livret A(Préfixé) + 0.6	2,600	A-1	EUR	2 624,69	1 306,84
HABITAT DAUPHINOIS	2017	P		CDC	57 448,02	53 847,91	36,83	A	V	Livret A(Préfixé) + (-0.2)	0,550	V	Livret A(Préfixé) + (-0.2)	1,800	A-1	EUR	969,26	1 185,66
HABITAT DAUPHINOIS	2018	P		CDC	91 970,58	89 078,74	47,17	A	V	Livret A(Préfixé) + (-0.2)	0,550	V	Livret A(Préfixé) + (-0.2)	0,800	A-1	EUR	712,63	1 409,24
HABITAT DAUPHINOIS	2018	P		CDC	49 385,61	136 249,37	47,17	A	V	Livret A(Préfixé) + 0.6	1,350	V	Livret A(Préfixé) + 0.6	1,600	A-1	EUR	2 179,99	1 704,89
HABITAT DAUPHINOIS	2018	P		CDC	249 576,29	238 535,56	37,17	A	V	Livret A(Préfixé) + (-0.2)	0,550	V	Livret A(Préfixé) + (-0.2)	0,800	A-1	EUR	1 908,28	5 082,30
HABITAT DAUPHINOIS	2018	P		CDC	51 417,08	49 737,45	47,17	A	V	Livret A(Préfixé) + (-0.2)	0,550	V	Livret A(Préfixé) + (-0.2)	0,800	A-1	EUR	397,90	786,86
HABITAT DAUPHINOIS	2018	P		CDC	99 809,62	124 594,20	37,17	A	V	Livret A(Préfixé) + (-0.2)	0,550	V	Livret A(Préfixé) + (-0.2)	0,800	A-1	EUR	996,75	2 654,63

Désignation du bénéficiaire	Année de mobilisation et profil d'amortissement de l'emprunt (1)		Objet de l'emprunt garanti	Organisme prêteur ou chef de file	Montant initial	Capital restant dû au 01/01/N	Durée résiduelle	Périodicité des remboursements (2)	Taux initial			Taux à la date de vote du budget (6)			Catégorie d'emprunt (7)	Indices ou devises pouvant modifier l'emprunt	Annuité garantie au cours de l'exercice	
	Année	Profil							Taux (3)	Index (4)	Taux actuariel (5)	Taux (3)	Index (4)	Niveau de taux			En intérêts (8)	En capital
HABITAT DAUPHINOIS	2019	P		CDC	276 490,16	301 834,65	36,08	A	V	Livret A(Préfixé) + 0.6	1,350	V	Livret A(Préfixé) + 0.6	1,600	A-1	EUR	4 829,35	5 614,15
HABITAT DAUPHINOIS	2019	P		CDC	165 543,32	158 485,00	46,08	A	V	Livret A(Préfixé) + 0.6	1,350	V	Livret A(Préfixé) + 0.6	1,600	A-1	EUR	2 535,76	2 051,67
HABITAT DAUPHINOIS	2017	P		CDC	150 992,51	140 829,63	36,08	A	V	Livret A(Préfixé) + (-0.2)	0,550	V	Livret A(Préfixé) + (-0.2)	0,800	A-1	EUR	1 126,64	3 100,89
HABITAT DAUPHINOIS	2017	P		CDC	70 529,10	66 985,40	46,08	A	V	Livret A(Préfixé) + (-0.2)	0,550	V	Livret A(Préfixé) + (-0.2)	0,800	A-1	EUR	535,89	1 089,40
HABITAT DAUPHINOIS	2016	P		CDC	14 716,50	13 723,77	45,33	A	V	Livret A(Préfixé) + (-0.2)	0,550	V	Livret A(Préfixé) + (-0.2)	0,800	A-1	EUR	109,79	229,54
HABITAT DAUPHINOIS	2016	P		CDC	68 412,50	65 429,93	45,33	A	V	Livret A(Préfixé) + (-0.2)	0,550	V	Livret A(Préfixé) + (-0.2)	0,800	A-1	EUR	523,44	876,60
HABITAT DAUPHINOIS	2016	P		CDC	6 589,50	6 011,58	35,33	A	V	Livret A(Préfixé) + (-0.2)	0,550	V	Livret A(Préfixé) + (-0.2)	0,800	A-1	EUR	48,10	136,89
HABITAT DAUPHINOIS	2016	P		CDC	154 902,00	144 906,03	35,33	A	V	Livret A(Préfixé) + (-0.2)	0,550	V	Livret A(Préfixé) + (-0.2)	0,800	A-1	EUR	1 159,25	2 802,89
HABITAT DAUPHINOIS	2019	P		CDC	7 660,96	63 084,76	48,33	A	V	Livret A(Préfixé) + 0.6	1,350	V	Livret A(Préfixé) + 0.6	1,600	A-1	EUR	1 009,36	763,25
HABITAT DAUPHINOIS	2019	P		CDC	10 000,00	10 000,00	36,33	A	V	Livret A(Préfixé) + 0.6	1,350	V	Livret A(Préfixé) + 0.6	1,600	A-1	EUR	160,00	0,00
HABITAT DAUPHINOIS	2019	P		CDC	15 000,00	15 000,00	36,33	A	V	Livret A(Préfixé) + 0.6	1,350	V	Livret A(Préfixé) + 0.6	1,600	A-1	EUR	240,00	0,00
HABITAT DAUPHINOIS	2019	P		CDC	17 675,23	18 044,11	48,33	A	V	Livret A(Préfixé) + (-0.2)	0,550	V	Livret A(Préfixé) + (-0.2)	0,800	A-1	EUR	144,35	277,79
HABITAT DAUPHINOIS	2018	P		CDC	26 723,79	25 698,00	47,58	A	V	Livret A(Préfixé) + (-0.2)	0,550	V	Livret A(Préfixé) + (-0.2)	1,800	A-1	EUR	462,56	406,55
HABITAT DAUPHINOIS	2019	P		CDC	27 507,86	26 929,81	48,08	A	V	Livret A(Préfixé) + (-0.2)	0,550	V	Livret A(Préfixé) + (-0.2)	0,800	A-1	EUR	215,44	414,59

Désignation du bénéficiaire	Année de mobilisation et profil d'amortissement de l'emprunt (1)		Objet de l'emprunt garanti	Organisme prêteur ou chef de file	Montant initial	Capital restant dû au 01/01/N	Durée résiduelle	Périodicité des remboursements (2)	Taux initial			Taux à la date de vote du budget (6)			Catégorie d'emprunt (7)	Indices ou devises pouvant modifier l'emprunt	Annuité garantie au cours de l'exercice	
	Année	Profil							Taux (3)	Index (4)	Taux actuariel (5)	Taux (3)	Index (4)	Niveau de taux			En intérêts (8)	En capital
HABITAT DAUPHINOIS	2019	P		CDC	32 500,00	32 500,00	36,33	A	V	Livret A(Préfixé) + 0.6	1,350	V	Livret A(Préfixé) + 0.6	1,600	A-1	EUR	520,00	0,00
HABITAT DAUPHINOIS	2019	P		CDC	34 729,72	239 154,34	38,33	A	V	Livret A(Préfixé) + 0.6	1,350	V	Livret A(Préfixé) + 0.6	1,600	A-1	EUR	3 826,47	4 120,91
HABITAT DAUPHINOIS	2019	P		CDC	35 000,00	35 000,00	36,33	A	V	Livret A(Préfixé) + 0.6	1,350	V	Livret A(Préfixé) + 0.6	1,600	A-1	EUR	560,00	0,00
HABITAT DAUPHINOIS	2019	P		CDC	36 772,64	199 723,26	38,33	A	V	Livret A(Préfixé) + 0.6	1,350	V	Livret A(Préfixé) + 0.6	1,600	A-1	EUR	3 195,57	3 441,47
HABITAT DAUPHINOIS	2019	P		CDC	37 370,48	37 288,17	48,33	A	V	Livret A(Préfixé) + (-0.2)	0,550	V	Livret A(Préfixé) + (-0.2)	0,800	A-1	EUR	298,31	574,07
HABITAT DAUPHINOIS	2019	P		CDC	37 500,00	37 500,00	36,33	A	V	Livret A(Préfixé) + 0.6	1,350	V	Livret A(Préfixé) + 0.6	1,600	A-1	EUR	600,00	0,00
HABITAT DAUPHINOIS	2019	P		CDC	47 500,00	47 500,00	36,33	A	V	Livret A(Préfixé) + 0.6	1,350	V	Livret A(Préfixé) + 0.6	1,600	A-1	EUR	760,00	0,00
HABITAT DAUPHINOIS	2019	P		CDC	47 943,98	47 487,42	38,33	A	V	Livret A(Préfixé) + (-0.2)	0,550	V	Livret A(Préfixé) + (-0.2)	0,800	A-1	EUR	379,90	979,69
HABITAT DAUPHINOIS	2019	P		CDC	49 490,63	49 090,27	48,33	A	V	Livret A(Préfixé) + (-0.2)	0,550	V	Livret A(Préfixé) + (-0.2)	0,800	A-1	EUR	392,72	755,76
HABITAT DAUPHINOIS	2019	P		CDC	58 593,07	57 665,87	48,08	A	V	Livret A(Préfixé) + (-0.2)	0,550	V	Livret A(Préfixé) + (-0.2)	0,800	A-1	EUR	461,33	887,79
HABITAT DAUPHINOIS	2019	P		CDC	76 314,37	75 901,94	48,33	A	V	Livret A(Préfixé) + 0.6	1,350	V	Livret A(Préfixé) + 0.6	1,600	A-1	EUR	1 214,43	918,32
HABITAT DAUPHINOIS	2019	P		CDC	78 660,52	76 615,20	38,08	A	V	Livret A(Préfixé) + (-0.2)	0,550	V	Livret A(Préfixé) + (-0.2)	0,800	A-1	EUR	612,92	1 580,61
HABITAT DAUPHINOIS	2019	P		CDC	79 286,00	77 989,33	38,33	A	V	Livret A(Préfixé) + (-0.2)	0,550	V	Livret A(Préfixé) + (-0.2)	0,800	A-1	EUR	623,91	1 608,96
HABITAT DAUPHINOIS	2019	P		CDC	86 861,11	85 618,46	48,33	A	V	Livret A(Préfixé) + (-0.2)	0,550	V	Livret A(Préfixé) + (-0.2)	0,800	A-1	EUR	684,95	1 318,12

Désignation du bénéficiaire	Année de mobilisation et profil d'amortissement de l'emprunt (1)		Objet de l'emprunt garanti	Organisme prêteur ou chef de file	Montant initial	Capital restant dû au 01/01/N	Durée résiduelle	Périodicité des remboursements (2)	Taux initial			Taux à la date de vote du budget (6)			Catégorie d'emprunt (7)	Indices ou devises pouvant modifier l'emprunt	Annuité garantie au cours de l'exercice	
	Année	Profil							Taux (3)	Index (4)	Taux actuariel (5)	Taux (3)	Index (4)	Niveau de taux			En intérêts (8)	En capital
HABITAT DAUPHINOIS	2018	P		CDC	90 165,29	87 318,14	47,58	A	V	Livret A(Préfixé) + 0.6	1,350	V	Livret A(Préfixé) + 0.6	2,600	A-1	EUR	2 270,27	1 092,61
HABITAT DAUPHINOIS	2019	P		CDC	92 908,62	91 592,88	48,33	A	V	Livret A(Préfixé) + (-0.2)	0,550	V	Livret A(Préfixé) + (-0.2)	0,800	A-1	EUR	732,74	1 410,10
HABITAT DAUPHINOIS	2018	P		CDC	100 554,05	97 479,71	47,17	A	V	Livret A(Préfixé) + 0.6	1,350	V	Livret A(Préfixé) + 0.6	1,600	A-1	EUR	1 559,68	1 219,76
HABITAT DAUPHINOIS	2018	P		CDC	103 260,06	98 263,57	37,58	A	V	Livret A(Préfixé) + (-0.2)	0,550	V	Livret A(Préfixé) + (-0.2)	1,800	A-1	EUR	1 768,74	2 093,63
HABITAT DAUPHINOIS	2019	P		CDC	107 443,25	106 272,99	48,33	A	V	Livret A(Préfixé) + 0.6	1,350	V	Livret A(Préfixé) + 0.6	1,600	A-1	EUR	1 700,37	1 285,76
HABITAT DAUPHINOIS	2019	P		CDC	112 455,67	154 767,63	38,33	A	V	Livret A(Préfixé) + 0.6	1,350	V	Livret A(Préfixé) + 0.6	1,600	A-1	EUR	2 476,28	2 666,83
HABITAT DAUPHINOIS	2019	P		CDC	117 691,25	115 541,63	38,08	A	V	Livret A(Préfixé) + (-0.2)	0,550	V	Livret A(Préfixé) + (-0.2)	0,800	A-1	EUR	924,33	2 383,68
HABITAT DAUPHINOIS	2019	P		CDC	119 085,61	374 270,76	38,33	A	V	Livret A(Préfixé) + 0.6	1,350	V	Livret A(Préfixé) + 0.6	1,600	A-1	EUR	5 988,33	6 449,13
HABITAT DAUPHINOIS	2019	P		CDC	130 244,68	128 214,07	48,33	A	V	Livret A(Préfixé) + (-0.2)	0,550	V	Livret A(Préfixé) + (-0.2)	0,800	A-1	EUR	1 025,71	1 973,89
HABITAT DAUPHINOIS	2019	P		CDC	131 605,67	129 936,55	48,08	A	V	Livret A(Préfixé) + 0.6	1,350	V	Livret A(Préfixé) + 0.6	1,600	A-1	EUR	2 078,98	1 572,06
HABITAT DAUPHINOIS	2019	P		CDC	142 276,32	140 540,87	38,08	A	V	Livret A(Préfixé) + 0.6	1,350	V	Livret A(Préfixé) + 0.6	1,600	A-1	EUR	2 248,65	2 421,68
HABITAT DAUPHINOIS	2019	P		CDC	162 241,97	160 166,35	48,33	A	V	Livret A(Préfixé) + 0.6	1,350	V	Livret A(Préfixé) + 0.6	1,600	A-1	EUR	2 562,66	1 937,81
HABITAT DAUPHINOIS	2019	P		CDC	188 299,47	183 917,53	38,33	A	V	Livret A(Préfixé) + (-0.2)	0,550	V	Livret A(Préfixé) + (-0.2)	0,800	A-1	EUR	1 471,34	3 794,30
HABITAT DAUPHINOIS	2019	P		CDC	191 397,43	187 183,89	38,33	A	V	Livret A(Préfixé) + (-0.2)	0,550	V	Livret A(Préfixé) + (-0.2)	0,800	A-1	EUR	1 497,47	3 861,69

Désignation du bénéficiaire	Année de mobilisation et profil d'amortissement de l'emprunt (1)		Objet de l'emprunt garanti	Organisme prêteur ou chef de file	Montant initial	Capital restant dû au 01/01/N	Durée résiduelle	Périodicité des remboursements (2)	Taux initial			Taux à la date de vote du budget (6)			Catégorie d'emprunt (7)	Indices ou devises pouvant modifier l'emprunt	Annuité garantie au cours de l'exercice	
	Année	Profil							Taux (3)	Index (4)	Taux actuariel (5)	Taux (3)	Index (4)	Niveau de taux			En intérêts (8)	En capital
HABITAT DAUPHINOIS	2019	P		CDC	207 416,22	223 480,81	38,33	A	V	Livret A(Préfixé) + (-0.2)	0,550	V	Livret A(Préfixé) + (-0.2)	0,800	A-1	EUR	1 787,85	4 610,51
HABITAT DAUPHINOIS	2018	P		CDC	236 906,98	227 081,08	37,58	A	V	Livret A(Préfixé) + 0.6	1,350	V	Livret A(Préfixé) + 0.6	2,600	A-1	EUR	5 904,11	4 064,13
HABITAT DAUPHINOIS	2018	P		CDC	249 489,65	239 389,59	37,17	A	V	Livret A(Préfixé) + 0.6	1,350	V	Livret A(Préfixé) + 0.6	1,600	A-1	EUR	3 830,23	4 284,41
HABITAT DAUPHINOIS	2018	P		CDC	256 873,97	246 474,96	37,17	A	V	Livret A(Préfixé) + 0.6	1,350	V	Livret A(Préfixé) + 0.6	1,600	A-1	EUR	3 943,60	4 411,22
HABITAT DAUPHINOIS	2019	P		CDC	262 062,89	255 982,12	38,33	A	V	Livret A(Préfixé) + (-0.2)	0,550	V	Livret A(Préfixé) + (-0.2)	0,800	A-1	EUR	2 047,86	5 281,03
HABITAT DAUPHINOIS	2019	P		CDC	264 640,38	260 365,01	48,33	A	V	Livret A(Préfixé) + 0.6	1,350	V	Livret A(Préfixé) + 0.6	1,600	A-1	EUR	4 165,84	3 150,08
HABITAT DAUPHINOIS	2020	P		CDC	13 071,68	14 100,02	50,00	A	V	Livret A(Préfixé) + (-0.2)	0,300	V	Livret A(Préfixé) + (-0.2)	0,300	A-1	EUR	0,00	0,00
HABITAT DAUPHINOIS	2020	P		CDC	21 123,07	22 088,91	49,17	A	V	Livret A(Préfixé) + (-0.2)	0,300	V	Livret A(Préfixé) + (-0.2)	0,300	A-1	EUR	63,37	302,07
HABITAT DAUPHINOIS	2020	P		CDC	37 957,55	88 864,91	39,17	A	V	Livret A(Préfixé) + 0.6	1,100	V	Livret A(Préfixé) + 0.6	1,100	A-1	EUR	417,53	1 349,91
HABITAT DAUPHINOIS	2019	P		CDC	40 000,00	40 000,00	36,33	A	F	Taux fixe à 1.1 %	0,000	F	Taux fixe à 1.1 %	1,100	A-1	EUR	440,00	0,00
HABITAT DAUPHINOIS	2020	P		CDC	46 756,39	47 566,51	40,00	A	V	Livret A(Préfixé) + (-0.2)	0,300	V	Livret A(Préfixé) + (-0.2)	0,300	A-1	EUR	0,00	0,00
HABITAT DAUPHINOIS	2020	P		CDC	47 443,23	48 377,81	50,00	A	V	Livret A(Préfixé) + 0.6	1,100	V	Livret A(Préfixé) + 0.6	1,100	A-1	EUR	0,00	0,00
HABITAT DAUPHINOIS	2020	P		CDC	49 794,07	50 418,42	49,17	A	V	Livret A(Préfixé) + 0.6	1,100	V	Livret A(Préfixé) + 0.6	1,100	A-1	EUR	547,73	516,18
HABITAT DAUPHINOIS	2019	P		CDC	49 997,36	49 069,04	48,50	A	V	Livret A(Préfixé) + (-0.2)	0,550	V	Livret A(Préfixé) + (-0.2)	0,800	A-1	EUR	392,55	755,44

Désignation du bénéficiaire	Année de mobilisation et profil d'amortissement de l'emprunt (1)		Objet de l'emprunt garanti	Organisme prêteur ou chef de file	Montant initial	Capital restant dû au 01/01/N	Durée résiduelle	Périodicité des remboursements (2)	Taux initial			Taux à la date de vote du budget (6)			Catégorie d'emprunt (7)	Indices ou devises pouvant modifier l'emprunt	Annuité garantie au cours de l'exercice	
	Année	Profil							Taux (3)	Index (4)	Taux actuariel (5)	Taux (3)	Index (4)	Niveau de taux			En intérêts (8)	En capital
HABITAT DAUPHINOIS	2020	P		CDC	52 793,53	53 676,78	39,17	A	V	Livret A(Préfixé) + (-0.2)	0,300	V	Livret A(Préfixé) + (-0.2)	0,300	A-1	EUR	158,38	1 003,75
HABITAT DAUPHINOIS	2019	P		CDC	57 803,80	57 604,24	48,92	A	V	Livret A(Préfixé) + (-0.2)	0,550	V	Livret A(Préfixé) + (-0.2)	1,800	A-1	EUR	1 036,88	886,84
HABITAT DAUPHINOIS	2020	P		CDC	72 342,06	73 278,44	49,17	A	V	Livret A(Préfixé) + (-0.2)	0,300	V	Livret A(Préfixé) + (-0.2)	0,300	A-1	EUR	217,03	1 098,26
HABITAT DAUPHINOIS	2019	P		CDC	75 273,79	74 684,52	48,33	A	V	Livret A(Préfixé) + (-0.2)	0,550	V	Livret A(Préfixé) + (-0.2)	0,800	A-1	EUR	597,48	1 149,79
HABITAT DAUPHINOIS	2019	P		CDC	84 659,46	83 380,36	48,50	A	V	Livret A(Préfixé) + 0.6	1,350	V	Livret A(Préfixé) + 0.6	1,600	A-1	EUR	1 334,09	1 008,80
HABITAT DAUPHINOIS	2019	P		CDC	88 958,76	88 059,18	48,92	A	V	Livret A(Préfixé) + (-0.2)	0,550	V	Livret A(Préfixé) + (-0.2)	1,800	A-1	EUR	1 585,07	1 355,70
HABITAT DAUPHINOIS	2019	P		CDC	93 952,67	92 621,41	38,92	A	V	Livret A(Préfixé) + (-0.2)	0,550	V	Livret A(Préfixé) + (-0.2)	1,800	A-1	EUR	1 667,19	1 910,83
HABITAT DAUPHINOIS	2020	P		CDC	101 481,07	102 360,37	39,17	A	V	Livret A(Préfixé) + (-0.2)	0,300	V	Livret A(Préfixé) + (-0.2)	0,300	A-1	EUR	304,44	2 046,04
HABITAT DAUPHINOIS	2019	P		CDC	102 921,14	314 582,42	38,92	A	V	Livret A(Préfixé) + 0.6	1,350	V	Livret A(Préfixé) + 0.6	2,600	A-1	EUR	8 179,14	5 420,62
HABITAT DAUPHINOIS	2020	P		CDC	103 048,74	173 258,60	40,00	A	V	Livret A(Préfixé) + 0.6	1,100	V	Livret A(Préfixé) + 0.6	1,100	A-1	EUR	0,00	0,00
HABITAT DAUPHINOIS	2019	P		CDC	106 121,26	104 150,87	48,92	A	V	Livret A(Préfixé) + (-0.2)	0,550	V	Livret A(Préfixé) + (-0.2)	1,800	A-1	EUR	1 874,72	1 603,44
HABITAT DAUPHINOIS	2019	P		CDC	109 584,34	107 928,67	48,92	A	V	Livret A(Préfixé) + 0.6	1,350	V	Livret A(Préfixé) + 0.6	2,600	A-1	EUR	2 806,15	1 305,80
HABITAT DAUPHINOIS	2019	P		CDC	112 191,65	109 547,58	38,50	A	V	Livret A(Préfixé) + (-0.2)	0,550	V	Livret A(Préfixé) + (-0.2)	0,800	A-1	EUR	876,38	2 260,02
HABITAT DAUPHINOIS	2019	P		CDC	113 308,83	111 038,44	38,33	A	V	Livret A(Préfixé) + 0.6	1,350	V	Livret A(Préfixé) + 0.6	1,600	A-1	EUR	1 776,62	1 913,32

Désignation du bénéficiaire	Année de mobilisation et profil d'amortissement de l'emprunt (1)		Objet de l'emprunt garanti	Organisme prêteur ou chef de file	Montant initial	Capital restant dû au 01/01/N	Durée résiduelle	Périodicité des remboursements (2)	Taux initial			Taux à la date de vote du budget (6)			Catégorie d'emprunt (7)	Indices ou devises pouvant modifier l'emprunt	Annuité garantie au cours de l'exercice	
	Année	Profil							Taux (3)	Index (4)	Taux actuariel (5)	Taux (3)	Index (4)	Niveau de taux			En intérêts (8)	En capital
HABITAT DAUPHINOIS	2019	P		CDC	116 719,91	115 561,52	48,92	A	V	Livret A(Préfixé) + 0.6	1,350	V	Livret A(Préfixé) + 0.6	2,600	A-1	EUR	3 004,60	1 398,15
HABITAT DAUPHINOIS	2020	P		CDC	121 560,03	122 388,89	49,17	A	V	Livret A(Préfixé) + (-0.2)	0,300	V	Livret A(Préfixé) + (-0.2)	0,300	A-1	EUR	364,68	1 834,31
HABITAT DAUPHINOIS	2020	P		CDC	123 074,39	123 971,47	49,25	A	V	Livret A(Préfixé) + (-0.2)	0,300	V	Livret A(Préfixé) + (-0.2)	0,300	A-1	EUR	369,22	1 695,31
HABITAT DAUPHINOIS	2019	P		CDC	125 110,46	123 835,24	48,33	A	V	Livret A(Préfixé) + 0.6	1,350	V	Livret A(Préfixé) + 0.6	1,600	A-1	EUR	1 981,36	1 498,25
HABITAT DAUPHINOIS	2019	P		CDC	134 700,86	132 001,85	38,92	A	V	Livret A(Préfixé) + 0.6	1,350	V	Livret A(Préfixé) + 0.6	2,600	A-1	EUR	3 432,05	2 274,55
HABITAT DAUPHINOIS	2020	P		CDC	138 591,22	139 483,21	49,17	A	V	Livret A(Préfixé) + 0.6	1,100	V	Livret A(Préfixé) + 0.6	1,100	A-1	EUR	1 524,50	1 632,18
HABITAT DAUPHINOIS	2019	P		CDC	149 128,35	146 875,21	48,33	A	V	Livret A(Préfixé) + 0.6	1,350	V	Livret A(Préfixé) + 0.6	1,600	A-1	EUR	2 350,00	1 777,00
HABITAT DAUPHINOIS	2019	P		CDC	160 452,91	158 862,43	48,92	A	V	Livret A(Préfixé) + 0.6	1,350	V	Livret A(Préfixé) + 0.6	2,600	A-1	EUR	4 130,42	1 922,03
HABITAT DAUPHINOIS	2019	P		CDC	161 815,56	158 001,98	38,92	A	V	Livret A(Préfixé) + (-0.2)	0,550	V	Livret A(Préfixé) + (-0.2)	1,800	A-1	EUR	2 844,04	3 259,66
HABITAT DAUPHINOIS	2019	P		CDC	173 377,53	170 727,20	38,92	A	V	Livret A(Préfixé) + 0.6	1,350	V	Livret A(Préfixé) + 0.6	2,600	A-1	EUR	4 438,91	2 941,83
HABITAT DAUPHINOIS	2020	P		CDC	175 636,81	727 581,41	39,25	A	V	Livret A(Préfixé) + 0.6	1,100	V	Livret A(Préfixé) + 0.6	1,100	A-1	EUR	1 932,00	11 052,40
HABITAT DAUPHINOIS	2019	P		CDC	190 170,11	186 359,65	38,50	A	V	Livret A(Préfixé) + 0.6	1,350	V	Livret A(Préfixé) + 0.6	1,600	A-1	EUR	2 981,75	3 211,20
HABITAT DAUPHINOIS	2020	P		CDC	196 378,24	197 264,82	39,17	A	V	Livret A(Préfixé) + 0.6	1,100	V	Livret A(Préfixé) + 0.6	1,100	A-1	EUR	2 160,16	3 274,43
HABITAT DAUPHINOIS	2019	P		CDC	199 409,48	195 252,11	38,92	A	V	Livret A(Préfixé) + (-0.2)	0,550	V	Livret A(Préfixé) + (-0.2)	1,800	A-1	EUR	3 514,54	4 028,14

Désignation du bénéficiaire	Année de mobilisation et profil d'amortissement de l'emprunt (1)		Objet de l'emprunt garanti	Organisme prêteur ou chef de file	Montant initial	Capital restant dû au 01/01/N	Durée résiduelle	Périodicité des remboursements (2)	Taux initial			Taux à la date de vote du budget (6)			Catégorie d'emprunt (7)	Indices ou devises pouvant modifier l'emprunt	Annuité garantie au cours de l'exercice	
	Année	Profil							Taux (3)	Index (4)	Taux actuariel (5)	Taux (3)	Index (4)	Niveau de taux			En intérêts (8)	En capital
HABITAT DAUPHINOIS	2020	P		CDC	211 464,17	243 262,29	49,17	A	V	Livret A(Préfixé) + 0.6	1,100	V	Livret A(Préfixé) + 0.6	1,100	A-1	EUR	2 326,11	2 846,55
HABITAT DAUPHINOIS	2020	P		CDC	215 527,87	216 608,61	49,25	A	V	Livret A(Préfixé) + 0.6	1,100	V	Livret A(Préfixé) + 0.6	1,100	A-1	EUR	2 370,81	2 217,61
HABITAT DAUPHINOIS	2019	P		CDC	260 892,33	255 679,87	38,33	A	V	Livret A(Préfixé) + (-0.2)	0,550	V	Livret A(Préfixé) + (-0.2)	0,800	A-1	EUR	2 045,44	5 274,79
HABITAT DAUPHINOIS	2020	P		CDC	319 328,32	320 316,18	39,17	A	V	Livret A(Préfixé) + (-0.2)	0,300	V	Livret A(Préfixé) + (-0.2)	0,300	A-1	EUR	957,98	6 402,67
HABITAT DAUPHINOIS	2019	P		CDC	321 424,41	315 474,84	38,33	A	V	Livret A(Préfixé) + 0.6	1,350	V	Livret A(Préfixé) + 0.6	1,600	A-1	EUR	5 047,60	5 436,01
HABITAT DAUPHINOIS	2020	P		CDC	398 311,28	399 480,30	39,25	A	V	Livret A(Préfixé) + (-0.2)	0,300	V	Livret A(Préfixé) + (-0.2)	0,300	A-1	EUR	1 194,93	7 470,23
HABITAT DAUPHINOIS	2019	P		CDC	403 205,80	395 126,72	38,33	A	V	Livret A(Préfixé) + 0.6	1,350	V	Livret A(Préfixé) + 0.6	1,600	A-1	EUR	6 322,03	6 808,50
HABITAT DAUPHINOIS	2021	P		CDC	15 084,94	15 727,50	50,17	A	V	Livret A(Préfixé) + (-0.2)	0,300	V	Livret A(Préfixé) + (-0.2)	0,300	A-1	EUR	0,00	0,00
HABITAT DAUPHINOIS	2021	P		CDC	31 101,65	31 892,02	50,17	A	V	Livret A(Préfixé) + 0.6	1,100	V	Livret A(Préfixé) + 0.6	1,100	A-1	EUR	0,00	0,00
HABITAT DAUPHINOIS	2020	P		CDC	47 232,39	48 394,11	50,00	A	V	Livret A(Préfixé) + (-0.2)	0,300	V	Livret A(Préfixé) + (-0.2)	0,300	A-1	EUR	0,00	0,00
HABITAT DAUPHINOIS	2021	P		CDC	47 768,24	49 018,17	40,17	A	V	Livret A(Préfixé) + (-0.2)	0,300	V	Livret A(Préfixé) + (-0.2)	0,300	A-1	EUR	0,00	0,00
HABITAT DAUPHINOIS	2020	P		CDC	63 317,22	63 579,14	49,92	A	V	Livret A(Préfixé) + (-0.2)	0,300	V	Livret A(Préfixé) + (-0.2)	0,300	A-1	EUR	189,95	869,44
HABITAT DAUPHINOIS	2020	P		CDC	68 456,92	226 492,51	40,00	A	V	Livret A(Préfixé) + 0.6	1,100	V	Livret A(Préfixé) + 0.6	1,100	A-1	EUR	0,00	0,00
HABITAT DAUPHINOIS	2020	P		CDC	82 403,18	83 673,44	40,00	A	V	Livret A(Préfixé) + (-0.2)	0,300	V	Livret A(Préfixé) + (-0.2)	0,300	A-1	EUR	0,00	0,00

Désignation du bénéficiaire	Année de mobilisation et profil d'amortissement de l'emprunt (1)		Objet de l'emprunt garanti	Organisme prêteur ou chef de file	Montant initial	Capital restant dû au 01/01/N	Durée résiduelle	Périodicité des remboursements (2)	Taux initial			Taux à la date de vote du budget (6)			Catégorie d'emprunt (7)	Indices ou devises pouvant modifier l'emprunt	Annuité garantie au cours de l'exercice	
	Année	Profil							Taux (3)	Index (4)	Taux actuariel (5)	Taux (3)	Index (4)	Niveau de taux			En intérêts (8)	En capital
HABITAT DAUPHINOIS	2020	P		CDC	91 701,66	381 957,07	39,92	A	V	Livret A(Préfixé) + 0.6	1,100	V	Livret A(Préfixé) + 0.6	1,100	A-1	EUR	1 008,72	5 802,16
HABITAT DAUPHINOIS	2021	P		CDC	94 611,80	102 427,61	40,17	A	V	Livret A(Préfixé) + 0.6	1,100	V	Livret A(Préfixé) + 0.6	1,100	A-1	EUR	0,00	0,00
HABITAT DAUPHINOIS	2020	P		CDC	114 718,22	115 189,01	49,92	A	V	Livret A(Préfixé) + 0.6	1,100	V	Livret A(Préfixé) + 0.6	1,100	A-1	EUR	1 261,90	1 179,29
HABITAT DAUPHINOIS	2020	P		CDC	117 379,93	118 673,61	50,00	A	V	Livret A(Préfixé) + 0.6	1,100	V	Livret A(Préfixé) + 0.6	1,100	A-1	EUR	0,00	0,00
HABITAT DAUPHINOIS	2020	P		CDC	130 632,64	131 228,42	50,00	A	V	Livret A(Préfixé) + (-0.2)	0,300	V	Livret A(Préfixé) + (-0.2)	0,300	A-1	EUR	0,00	0,00
HABITAT DAUPHINOIS	2020	P		CDC	214 537,65	215 425,09	39,92	A	V	Livret A(Préfixé) + (-0.2)	0,300	V	Livret A(Préfixé) + (-0.2)	0,300	A-1	EUR	643,61	4 028,42
HABITAT DAUPHINOIS	2020	P		CDC	330 372,65	391 859,58	40,00	A	V	Livret A(Préfixé) + (-0.2)	0,300	V	Livret A(Préfixé) + (-0.2)	0,300	A-1	EUR	0,00	0,00
HABITAT DAUPHINOIS	2020	P		CDC	476 848,89	626 671,84	39,17	A	V	Livret A(Préfixé) + 0.6	1,100	V	Livret A(Préfixé) + 0.6	1,100	A-1	EUR	5 245,34	10 402,22
HABITAT DAUPHINOIS	2020	P		CDC	169 657,37	169 657,37	40,00	A	V	Livret A(Préfixé) + 0.6	1,100	V	Livret A(Préfixé) + 0.6	1,100	A-1	EUR	0,00	0,00
HABITAT DAUPHINOIS	2020	P		CDC	235 651,09	235 651,09	50,00	A	V	Livret A(Préfixé) + 0.6	1,100	V	Livret A(Préfixé) + 0.6	1,100	A-1	EUR	0,00	0,00
HABITAT DAUPHINOIS	2021	P		CDC	137 000,00	134 254,92	38,75	A	V	Livret A(Préfixé) + 0.6	1,100	V	Livret A(Préfixé) + 0.6	2,600	A-1	EUR	3 490,63	2 125,04
HABITAT DAUPHINOIS	2021	P		CDC	76 500,00	75 344,18	48,75	A	V	Livret A(Préfixé) + 0.6	1,100	V	Livret A(Préfixé) + 0.6	2,600	A-1	EUR	1 958,95	801,69
HABITAT DAUPHINOIS	2021	P		CDC	108 500,00	105 942,94	38,75	A	V	Livret A(Préfixé) + (-0.2)	0,300	V	Livret A(Préfixé) + (-0.2)	1,800	A-1	EUR	1 906,97	2 049,39
HABITAT DAUPHINOIS	2021	P		CDC	38 000,00	37 294,44	48,75	A	V	Livret A(Préfixé) + (-0.2)	0,300	V	Livret A(Préfixé) + (-0.2)	1,800	A-1	EUR	671,30	525,29

Désignation du bénéficiaire	Année de mobilisation et profil d'amortissement de l'emprunt (1)		Objet de l'emprunt garanti	Organisme prêteur ou chef de file	Montant initial	Capital restant dû au 01/01/N	Durée résiduelle	Périodicité des remboursements (2)	Taux initial			Taux à la date de vote du budget (6)			Catégorie d'emprunt (7)	Indices ou devises pouvant modifier l'emprunt	Annuité garantie au cours de l'exercice	
	Année	Profil							Taux (3)	Index (4)	Taux actuariel (5)	Taux (3)	Index (4)	Niveau de taux			En intérêts (8)	En capital
HABITAT DAUPHINOIS	2021	P		CDC	45 500,00	44 588,31	38,83	A	V	Livret A(Préfixé) + 0.6	1,100	V	Livret A(Préfixé) + 0.6	2,600	A-1	EUR	1 159,30	705,76
HABITAT DAUPHINOIS	2021	P		CDC	46 500,00	45 797,45	48,83	A	V	Livret A(Préfixé) + 0.6	1,100	V	Livret A(Préfixé) + 0.6	2,600	A-1	EUR	1 190,73	487,30
HABITAT DAUPHINOIS	2021	P		CDC	36 500,00	35 639,79	38,83	A	V	Livret A(Préfixé) + (-0.2)	0,300	V	Livret A(Préfixé) + (-0.2)	1,800	A-1	EUR	641,52	689,43
HABITAT DAUPHINOIS	2021	P		CDC	17 500,00	17 175,07	48,83	A	V	Livret A(Préfixé) + (-0.2)	0,300	V	Livret A(Préfixé) + (-0.2)	1,800	A-1	EUR	309,15	241,91
HABITAT DAUPHINOIS	2021	P		CDC	96 000,00	94 076,44	38,75	A	V	Livret A(Préfixé) + 0.6	1,100	V	Livret A(Préfixé) + 0.6	2,600	A-1	EUR	2 445,99	1 489,08
HABITAT DAUPHINOIS	2021	P		CDC	96 000,00	94 549,56	48,75	A	V	Livret A(Préfixé) + 0.6	1,100	V	Livret A(Préfixé) + 0.6	2,600	A-1	EUR	2 458,29	1 006,04
HABITAT DAUPHINOIS	2021	P		CDC	142 000,00	138 653,43	38,75	A	V	Livret A(Préfixé) + (-0.2)	0,300	V	Livret A(Préfixé) + (-0.2)	1,800	A-1	EUR	2 495,76	2 682,16
HABITAT DAUPHINOIS	2021	P		CDC	58 000,00	56 923,09	48,75	A	V	Livret A(Préfixé) + (-0.2)	0,300	V	Livret A(Préfixé) + (-0.2)	1,800	A-1	EUR	1 024,62	801,76
SA HLM ADIS	2018	P		CDC	293 166,50	263 967,10	34,58	A	V	Livret A(Préfixé) + 0.6	1,350	V	Livret A(Préfixé) + 0.6	2,600	A-1	EUR	6 863,15	5 313,35
SA HLM ADIS	2018	P		CDC	220 160,00	203 765,48	44,58	A	V	Livret A(Préfixé) + 0.6	1,350	V	Livret A(Préfixé) + 0.6	2,600	A-1	EUR	5 297,90	2 826,26
SA HLM ADIS	2018	P		CDC	267 709,50	236 808,26	34,58	A	V	Livret A(Préfixé) + (-0.2)	0,550	V	Livret A(Préfixé) + (-0.2)	1,800	A-1	EUR	4 262,55	5 580,66
SA HLM ADIS	2018	P		CDC	74 696,00	67 955,69	44,58	A	V	Livret A(Préfixé) + (-0.2)	0,550	V	Livret A(Préfixé) + (-0.2)	1,800	A-1	EUR	1 223,20	1 169,44
SA HLM ADIS	2018	P		CDC	400 521,50	360 629,51	34,83	A	V	Livret A(Préfixé) + 0.6	1,350	V	Livret A(Préfixé) + 0.6	2,600	A-1	EUR	9 376,37	7 259,06
SA HLM ADIS	2018	P		CDC	100 250,50	92 785,22	44,83	A	V	Livret A(Préfixé) + 0.6	1,350	V	Livret A(Préfixé) + 0.6	2,600	A-1	EUR	2 412,42	1 286,95

Désignation du bénéficiaire	Année de mobilisation et profil d'amortissement de l'emprunt (1)		Objet de l'emprunt garanti	Organisme prêteur ou chef de file	Montant initial	Capital restant dû au 01/01/N	Durée résiduelle	Périodicité des remboursements (2)	Taux initial			Taux à la date de vote du budget (6)			Catégorie d'emprunt (7)	Indices ou devises pouvant modifier l'emprunt	Annuité garantie au cours de l'exercice	
	Année	Profil							Taux (3)	Index (4)	Taux actuariel (5)	Taux (3)	Index (4)	Niveau de taux			En intérêts (8)	En capital
SA HLM ADIS	2018	P		CDC	135 897,00	120 210,65	34,83	A	V	Livret A(Préfixé) + (-0.2)	0,550	V	Livret A(Préfixé) + (-0.2)	1,800	A-1	EUR	2 163,79	2 832,90
SA HLM ADIS	2018	P		CDC	30 736,00	27 962,50	44,83	A	V	Livret A(Préfixé) + (-0.2)	0,550	V	Livret A(Préfixé) + (-0.2)	1,800	A-1	EUR	503,33	481,20
SA HLM ADIS	2018	P		CDC	21 275,50	19 733,93	45,75	A	V	Livret A(Préfixé) + (-0.2)	0,550	V	Livret A(Préfixé) + (-0.2)	1,800	A-1	EUR	355,21	330,07
SA HLM ADIS	2018	P		CDC	39 945,50	36 248,04	35,75	A	V	Livret A(Préfixé) + (-0.2)	0,550	V	Livret A(Préfixé) + (-0.2)	1,800	A-1	EUR	652,46	825,40
SA HLM ADIS	2018	P		CDC	70 906,00	66 681,76	45,75	A	V	Livret A(Préfixé) + 0.6	1,350	V	Livret A(Préfixé) + 0.6	2,600	A-1	EUR	1 733,73	893,37
SA HLM ADIS	2018	P		CDC	103 801,50	95 542,39	35,75	A	V	Livret A(Préfixé) + 0.6	1,350	V	Livret A(Préfixé) + 0.6	2,600	A-1	EUR	2 484,10	1 848,06
SA HLM ADIS	2018	P		CDC	128 127,50	118 843,69	45,83	A	V	Livret A(Préfixé) + (-0.2)	0,550	V	Livret A(Préfixé) + (-0.2)	1,800	A-1	EUR	2 139,19	1 987,75
SA HLM ADIS	2018	P		CDC	324 814,00	305 463,19	45,83	A	V	Livret A(Préfixé) + 0.6	1,350	V	Livret A(Préfixé) + 0.6	2,600	A-1	EUR	7 942,04	4 092,44
SA HLM ADIS	2018	P		CDC	353 477,00	325 352,10	35,83	A	V	Livret A(Préfixé) + 0.6	1,350	V	Livret A(Préfixé) + 0.6	2,600	A-1	EUR	8 459,15	6 293,23
SA HLM ADIS	2018	P		CDC	568 878,00	516 221,12	35,83	A	V	Livret A(Préfixé) + (-0.2)	0,550	V	Livret A(Préfixé) + (-0.2)	1,800	A-1	EUR	9 291,98	11 754,80
SA HLM ADIS	2019	P		CDC	15 000,00	15 000,00	36,58	A	F	Taux fixe à 1.1 %	0,000	F	Taux fixe à 1.1 %	1,100	A-1	EUR	165,00	0,00
SA HLM ADIS	2019	P		CDC	36 965,50	34 384,49	36,58	A	V	Livret A(Préfixé) + (-0.2)	0,550	V	Livret A(Préfixé) + (-0.2)	1,800	A-1	EUR	618,92	757,10
SA HLM ADIS	2019	P		CDC	38 317,00	36 218,16	46,58	A	V	Livret A(Préfixé) + (-0.2)	0,550	V	Livret A(Préfixé) + (-0.2)	1,800	A-1	EUR	651,93	589,03
SA HLM ADIS	2019	P		CDC	45 000,00	38 704,03	16,58	A	F	Taux fixe à 0.81 %	0,810	F	Taux fixe à 0.81 %	0,810	A-1	EUR	313,50	2 132,75
SA HLM ADIS	2019	P		CDC	51 923,50	49 079,35	46,58	A	V	Livret A(Préfixé) + (-0.2)	0,550	V	Livret A(Préfixé) + (-0.2)	1,800	A-1	EUR	883,43	798,19

Désignation du bénéficiaire	Année de mobilisation et profil d'amortissement de l'emprunt (1)		Objet de l'emprunt garanti	Organisme prêteur ou chef de file	Montant initial	Capital restant dû au 01/01/N	Durée résiduelle	Périodicité des remboursements (2)	Taux initial			Taux à la date de vote du budget (6)			Catégorie d'emprunt (7)	Indices ou devises pouvant modifier l'emprunt	Annuité garantie au cours de l'exercice	
	Année	Profil							Taux (3)	Index (4)	Taux actuariel (5)	Taux (3)	Index (4)	Niveau de taux			En intérêts (8)	En capital
SA HLM ADIS	2019	P		CDC	71 484,50	66 493,31	36,58	A	V	Livret A(Préfixé) + (-0.2)	0,550	V	Livret A(Préfixé) + (-0.2)	1,800	A-1	EUR	1 196,88	1 464,10
SA HLM ADIS	2019	P		CDC	75 000,00	75 000,00	36,58	A	F	Taux fixe à 1.14 %	1,140	F	Taux fixe à 1.14 %	1,140	A-1	EUR	855,00	0,00
SA HLM ADIS	2019	P		CDC	76 634,00	73 194,53	46,58	A	V	Livret A(Préfixé) + 0.6	1,350	V	Livret A(Préfixé) + 0.6	2,600	A-1	EUR	1 903,06	947,54
SA HLM ADIS	2020	P		CDC	93 052,00	89 591,35	47,17	A	V	Livret A(Préfixé) + (-0.2)	0,300	V	Livret A(Préfixé) + (-0.2)	0,800	A-1	EUR	716,73	1 300,17
SA HLM ADIS	2019	P		CDC	112 156,50	105 449,64	36,58	A	V	Livret A(Préfixé) + 0.6	1,350	V	Livret A(Préfixé) + 0.6	2,600	A-1	EUR	2 741,69	1 961,37
SA HLM ADIS	2019	P		CDC	118 527,50	113 207,79	46,58	A	V	Livret A(Préfixé) + 0.6	1,350	V	Livret A(Préfixé) + 0.6	2,600	A-1	EUR	2 943,40	1 465,53
SA HLM ADIS	2019	P		CDC	163 368,50	153 599,21	36,58	A	V	Livret A(Préfixé) + 0.6	1,350	V	Livret A(Préfixé) + 0.6	2,600	A-1	EUR	3 993,58	2 856,96
SA HLM ADIS	2020	P		CDC	161 344,50	156 442,27	47,17	A	V	Livret A(Préfixé) + 0.6	1,100	V	Livret A(Préfixé) + 0.6	1,600	A-1	EUR	2 503,08	1 730,26
SA HLM ADIS	2020	P		CDC	208 364,50	198 528,54	37,17	A	V	Livret A(Préfixé) + (-0.2)	0,300	V	Livret A(Préfixé) + (-0.2)	0,800	A-1	EUR	1 588,23	3 975,08
SA HLM ADIS	2020	P		CDC	210 000,00	210 000,00	37,17	A	F	Taux fixe à 1.1 %	1,100	F	Taux fixe à 1.1 %	1,100	A-1	EUR	2 310,00	0,00
SA HLM ADIS	2020	P		CDC	403 656,00	387 390,83	37,17	A	V	Livret A(Préfixé) + 0.6	1,100	V	Livret A(Préfixé) + 0.6	1,600	A-1	EUR	6 198,25	6 392,02
SA HLM ADIS	2020	P		CREDIT AGRICOLE	250 000,00	236 798,90	27,82	A	F	Taux fixe à 1.61 %	1,610	F	Taux fixe à 1.61 %	1,610	A-1	EUR	3 812,46	6 760,38
SA HLM ADIS	2020	P		CREDIT AGRICOLE	300 000,00	284 487,60	27,04	A	F	Taux fixe à 1.75 %	1,750	F	Taux fixe à 1.75 %	1,750	A-1	EUR	4 978,54	7 960,39
SOCIETE D'HABITATION DES ALPES SAHLM	2019	P		CDC	5 000,00	5 000,00	36,75	A	F	Taux fixe à 1.1 %	0,000	F	Taux fixe à 1.1 %	1,100	A-1	EUR	55,00	0,00
SOCIETE D'HABITATION DES ALPES SAHLM	2018	P		CDC	30 272,50	28 729,41	47,83	A	V	Livret A(Préfixé) + (-0.2)	0,550	V	Livret A(Préfixé) + (-0.2)	1,800	A-1	EUR	517,13	619,52

Désignation du bénéficiaire	Année de mobilisation et profil d'amortissement de l'emprunt (1)		Objet de l'emprunt garanti	Organisme prêteur ou chef de file	Montant initial	Capital restant dû au 01/01/N	Durée résiduelle	Périodicité des remboursements (2)	Taux initial			Taux à la date de vote du budget (6)			Catégorie d'emprunt (7)	Indices ou devises pouvant modifier l'emprunt	Annuité garantie au cours de l'exercice	
	Année	Profil							Taux (3)	Index (4)	Taux actuariel (5)	Taux (3)	Index (4)	Niveau de taux			En intérêts (8)	En capital
SOCIETE D'HABITATION DES ALPES SAHLM	2019	P		CDC	50 000,00	50 000,00	36,92	A	F	Taux fixe à 1.1 %	0,000	F	Taux fixe à 1.1 %	1,100	A-1	EUR	550,00	0,00
SOCIETE D'HABITATION DES ALPES SAHLM	2018	P		CDC	64 185,00	61 250,30	47,83	A	V	Livret A(Préfixé) + 0.6	1,350	V	Livret A(Préfixé) + 0.6	2,600	A-1	EUR	1 592,51	1 155,47
SOCIETE D'HABITATION DES ALPES SAHLM	2018	P		CDC	118 457,50	111 292,01	37,83	A	V	Livret A(Préfixé) + (-0.2)	0,550	V	Livret A(Préfixé) + (-0.2)	1,800	A-1	EUR	2 003,26	2 988,26
SOCIETE D'HABITATION DES ALPES SAHLM	2018	P		CDC	164 917,00	155 872,82	37,83	A	V	Livret A(Préfixé) + 0.6	1,350	V	Livret A(Préfixé) + 0.6	2,600	A-1	EUR	4 052,69	3 730,35
SOCIETE D'HABITATION DES ALPES SAHLM	2019	P		CDC	40 833,00	39 896,04	48,75	A	V	Livret A(Préfixé) + 0.6	1,350	V	Livret A(Préfixé) + 0.6	2,600	A-1	EUR	1 037,30	737,32
SOCIETE D'HABITATION DES ALPES SAHLM	2019	P		CDC	96 998,50	94 330,21	38,75	A	V	Livret A(Préfixé) + 0.6	1,350	V	Livret A(Préfixé) + 0.6	2,600	A-1	EUR	2 452,59	2 197,77
SOCIETE D'HABITATION DES ALPES SAHLM	2019	P		CDC	352 530,00	342 832,37	38,92	A	V	Livret A(Préfixé) + 0.6	1,350	V	Livret A(Préfixé) + 0.6	2,600	A-1	EUR	8 913,64	7 987,54
SOCIETE D'HABITATION DES ALPES SAHLM	2019	P		CDC	230 153,50	224 872,34	48,92	A	V	Livret A(Préfixé) + 0.6	1,350	V	Livret A(Préfixé) + 0.6	2,600	A-1	EUR	5 846,68	4 155,85
SOCIETE D'HABITATION DES ALPES SAHLM	2019	P		CDC	349 566,50	338 937,05	38,92	A	V	Livret A(Préfixé) + (-0.2)	0,550	V	Livret A(Préfixé) + (-0.2)	1,800	A-1	EUR	6 100,87	8 878,62
SOCIETE D'HABITATION DES ALPES SAHLM	2019	P		CDC	120 545,50	117 456,33	48,92	A	V	Livret A(Préfixé) + (-0.2)	0,550	V	Livret A(Préfixé) + (-0.2)	1,800	A-1	EUR	2 114,21	2 485,15
SOLIHA DROME, SOLIDAIRES POUR LHABITAT	2016	P		CDC	283 413,00	243 546,06	33,17	A	V	Livret A(Préfixé) + (-0.2)	0,550	V	Livret A(Préfixé) + (-0.2)	0,800	A-1	EUR	1 948,37	5 944,56
SOLIHA DROME, SOLIDAIRES POUR LHABITAT	2016	P		CDC	103 138,00	93 815,22	53,17	A	V	Livret A(Préfixé) + (-0.2)	0,550	V	Livret A(Préfixé) + (-0.2)	0,800	A-1	EUR	750,52	1 267,29
SOLIHA DROME, SOLIDAIRES POUR LHABITAT	2016	P		CDC	23 866,00	16 894,70	13,92	A	V	Livret A(Préfixé) + (-0.2)	0,550	V	Livret A(Préfixé) + (-0.2)	1,800	A-1	EUR	304,10	1 125,10
SOLIHA DROME, SOLIDAIRES POUR LHABITAT	2016	P		CDC	44 457,00	31 471,01	13,92	A	V	Livret A(Préfixé) + (-0.2)	0,550	V	Livret A(Préfixé) + (-0.2)	1,800	A-1	EUR	566,48	2 095,81

Désignation du bénéficiaire	Année de mobilisation et profil d'amortissement de l'emprunt (1)		Objet de l'emprunt garanti	Organisme prêteur ou chef de file	Montant initial	Capital restant dû au 01/01/N	Durée résiduelle	Périodicité des remboursements (2)	Taux initial			Taux à la date de vote du budget (6)			Catégorie d'emprunt (7)	Indices ou devises pouvant modifier l'emprunt	Annuité garantie au cours de l'exercice	
	Année	Profil							Taux (3)	Index (4)	Taux actuariel (5)	Taux (3)	Index (4)	Niveau de taux			En intérêts (8)	En capital
SOLHA DROME, SOLIDAIRES POUR LHABITAT	2017	P		CDC	520 952,00	460 761,12	34,00	A	V	Livret A(Préfixé) + (-0.2)	0,550	V	Livret A(Préfixé) + (-0.2)	1,800	A-1	EUR	1 382,28	13 090,03
SOLHA DROME, SOLIDAIRES POUR LHABITAT	2017	P		CDC	46 141,00	41 970,59	44,00	A	V	Livret A(Préfixé) + (-0.2)	0,550	V	Livret A(Préfixé) + (-0.2)	1,800	A-1	EUR	125,91	926,87
SOLHA DROME, SOLIDAIRES POUR LHABITAT	2018	P		CDC	45 000,00	35 485,11	15,08	T	F	Taux fixe à 1.49 %	0,370	F	Taux fixe à 1.49 %	1,490	A-1	EUR	514,22	2 089,74
SOLHA DROME, SOLIDAIRES POUR LHABITAT	2017	P		CDC	20 534,00	14 073,11	9,92	A	V	Livret A(Préfixé) + 0.6	1,350	V	Livret A(Préfixé) + 0.6	2,600	A-1	EUR	365,90	1 292,47
SOLHA DROME, SOLIDAIRES POUR LHABITAT	2017	P		CDC	35 000,00	23 987,47	9,92	A	V	Livret A(Préfixé) + 0.6	1,350	V	Livret A(Préfixé) + 0.6	2,600	A-1	EUR	623,67	2 203,00
SOLHA DROME, SOLIDAIRES POUR LHABITAT	2018	P		CDC	75 440,00	66 557,74	34,92	A	V	Livret A(Préfixé) + (-0.2)	0,550	V	Livret A(Préfixé) + (-0.2)	1,800	A-1	EUR	1 198,04	1 568,51
SOLHA DROME, SOLIDAIRES POUR LHABITAT	2018	P		CDC	31 814,00	28 866,58	44,92	A	V	Livret A(Préfixé) + (-0.2)	0,550	V	Livret A(Préfixé) + (-0.2)	1,800	A-1	EUR	519,60	496,76
SOLHA DROME, SOLIDAIRES POUR LHABITAT	2018	P		CDC	70 170,00	65 074,90	45,00	A	V	Livret A(Préfixé) + (-0.2)	0,550	V	Livret A(Préfixé) + (-0.2)	1,800	A-1	EUR	195,22	1 405,82
SOLHA DROME, SOLIDAIRES POUR LHABITAT	2018	P		CDC	140 509,00	127 486,53	35,00	A	V	Livret A(Préfixé) + (-0.2)	0,550	V	Livret A(Préfixé) + (-0.2)	1,800	A-1	EUR	382,46	3 520,95
SOLHA DROME, SOLIDAIRES POUR LHABITAT	2017	P		CDC	354 429,00	312 698,79	34,17	A	V	Livret A(Préfixé) + (-0.2)	0,550	V	Livret A(Préfixé) + (-0.2)	0,800	A-1	EUR	2 501,59	7 369,11
SOLHA DROME, SOLIDAIRES POUR LHABITAT	2017	P		CDC	128 143,00	116 271,17	44,17	A	V	Livret A(Préfixé) + (-0.2)	0,550	V	Livret A(Préfixé) + (-0.2)	0,800	A-1	EUR	930,17	2 000,89
SOLHA DROME, SOLIDAIRES POUR LHABITAT	2017	P		CDC	296 057,00	260 488,51	29,25	A	V	Livret A(Préfixé) + 0.6	1,350	V	Livret A(Préfixé) + 0.6	1,600	A-1	EUR	4 167,82	6 475,67
SOLHA DROME, SOLIDAIRES POUR LHABITAT	2017	P		CDC	60 798,00	49 964,62	19,25	A	V	Livret A(Préfixé) + 0.6	1,350	V	Livret A(Préfixé) + 0.6	1,600	A-1	EUR	799,43	2 075,02
SOLHA DROME, SOLIDAIRES POUR LHABITAT	2013	P		CDC	86 598,00	57 424,97	15,92	A	V	Livret A(Préfixé) + 0.6	1,850	V	Livret A(Préfixé) + 0.6	2,600	A-1	EUR	1 493,05	3 250,21

Désignation du bénéficiaire	Année de mobilisation et profil d'amortissement de l'emprunt (1)		Objet de l'emprunt garanti	Organisme prêteur ou chef de file	Montant initial	Capital restant dû au 01/01/N	Durée résiduelle	Périodicité des remboursements (2)	Taux initial			Taux à la date de vote du budget (6)			Catégorie d'emprunt (7)	Indices ou devises pouvant modifier l'emprunt	Annuité garantie au cours de l'exercice	
	Année	Profil							Taux (3)	Index (4)	Taux actuariel (5)	Taux (3)	Index (4)	Niveau de taux			En intérêts (8)	En capital
SOLHA DROME, SOLIDAIRES POUR LHABITAT	2019	P		CDC	35 429,00	30 549,73	16,58	A	V	Livret A(Préfixé) + 0.6	1,350	V	Livret A(Préfixé) + 0.6	2,600	A-1	EUR	794,29	1 539,38
SOLHA DROME, SOLIDAIRES POUR LHABITAT	2018	P		CDC	41 794,00	34 138,01	15,92	A	V	Livret A(Préfixé) + 0.6	1,350	V	Livret A(Préfixé) + 0.6	2,600	A-1	EUR	887,59	1 846,34
SOLHA DROME, SOLIDAIRES POUR LHABITAT	2019	P		CDC	95 751,00	88 749,07	31,83	A	V	Livret A(Préfixé) + 0.6	1,350	V	Livret A(Préfixé) + 0.6	2,600	A-1	EUR	2 307,48	2 022,34
SOLHA DROME, SOLIDAIRES POUR LHABITAT	2020	P		CDC	16 790,00	16 165,56	47,92	A	V	Livret A(Préfixé) + (-0.2)	0,300	V	Livret A(Préfixé) + (-0.2)	1,800	A-1	EUR	290,98	234,60
SOLHA DROME, SOLIDAIRES POUR LHABITAT	2020	P		CDC	32 017,00	30 826,28	47,92	A	V	Livret A(Préfixé) + (-0.2)	0,300	V	Livret A(Préfixé) + (-0.2)	1,800	A-1	EUR	554,87	447,36
SOLHA DROME, SOLIDAIRES POUR LHABITAT	2020	P		CDC	45 140,00	43 461,23	47,92	A	V	Livret A(Préfixé) + (-0.2)	0,300	V	Livret A(Préfixé) + (-0.2)	1,800	A-1	EUR	782,30	630,72
SOLHA DROME, SOLIDAIRES POUR LHABITAT	2019	P		CDC	46 851,00	44 633,25	37,00	A	V	Livret A(Préfixé) + (-0.2)	0,550	V	Livret A(Préfixé) + (-0.2)	1,800	A-1	EUR	133,90	1 167,64
SOLHA DROME, SOLIDAIRES POUR LHABITAT	2020	P		CDC	50 369,00	47 991,32	37,92	A	V	Livret A(Préfixé) + (-0.2)	0,300	V	Livret A(Préfixé) + (-0.2)	1,800	A-1	EUR	863,84	960,92
SOLHA DROME, SOLIDAIRES POUR LHABITAT	2019	P		CDC	59 661,00	57 289,50	47,25	A	V	Livret A(Préfixé) + (-0.2)	0,550	V	Livret A(Préfixé) + (-0.2)	0,800	A-1	EUR	458,32	906,33
SOLHA DROME, SOLIDAIRES POUR LHABITAT	2020	P		CDC	84 052,00	80 084,27	37,92	A	V	Livret A(Préfixé) + (-0.2)	0,300	V	Livret A(Préfixé) + (-0.2)	1,800	A-1	EUR	1 441,52	1 603,51
SOLHA DROME, SOLIDAIRES POUR LHABITAT	2020	P		CDC	115 419,00	109 970,58	37,92	A	V	Livret A(Préfixé) + (-0.2)	0,300	V	Livret A(Préfixé) + (-0.2)	1,800	A-1	EUR	1 979,47	2 201,91
SOLHA DROME, SOLIDAIRES POUR LHABITAT	2019	P		CDC	138 983,00	132 074,88	37,25	A	V	Livret A(Préfixé) + (-0.2)	0,550	V	Livret A(Préfixé) + (-0.2)	0,800	A-1	EUR	1 056,60	2 814,02
SOLHA DROME, SOLIDAIRES POUR LHABITAT	2021	P		CDC	29 786,00	29 084,02	38,17	A	V	Livret A(Préfixé) + (-0.2)	0,300	V	Livret A(Préfixé) + (-0.2)	0,800	A-1	EUR	232,67	562,61
SOLHA DROME, SOLIDAIRES POUR LHABITAT	2021	P		CDC	151 813,00	148 994,23	48,92	A	V	Livret A(Préfixé) + (-0.2)	0,300	V	Livret A(Préfixé) + (-0.2)	1,800	A-1	EUR	2 681,90	2 098,59

Désignation du bénéficiaire	Année de mobilisation et profil d'amortissement de l'emprunt (1)		Objet de l'emprunt garanti	Organisme prêteur ou chef de file	Montant initial	Capital restant dû au 01/01/N	Durée résiduelle	Périodicité des remboursements (2)	Taux initial			Taux à la date de vote du budget (6)			Catégorie d'emprunt (7)	Indices ou devises pouvant modifier l'emprunt	Annuité garantie au cours de l'exercice	
	Année	Profil							Taux (3)	Index (4)	Taux actuariel (5)	Taux (3)	Index (4)	Niveau de taux			En intérêts (8)	En capital
SOLIH A DROME, SOLIDAIRES POUR LHABITAT	2021	P		CDC	501 234,00	489 421,20	38,92	A	V	Livret A(Préfixé) + (-0.2)	0,300	V	Livret A(Préfixé) + (-0.2)	1,800	A-1	EUR	8 809,58	9 467,51
SOLIH A DROME, SOLIDAIRES POUR LHABITAT	2021	P		CDC	54 379,00	54 379,00	34,25	A	V	Livret A(Préfixé) + (-0.2)	0,300	V	Livret A(Préfixé) + (-0.2)	0,300	A-1	EUR	163,14	1 212,15
SOLIH A DROME, SOLIDAIRES POUR LHABITAT	2021	P		CDC	32 992,00	32 992,00	34,25	A	V	Livret A(Préfixé) + (-0.2)	0,300	V	Livret A(Préfixé) + (-0.2)	0,300	A-1	EUR	98,98	735,41
STE POUR LE DEV DE L HABITAT - SDH CONSTRUCTEUR SA	2016	P		CDC	1 200 000,00	1 045 505,33	35,33	A	V	Livret A(Préfixé) + 0.6	1,350	V	Livret A(Préfixé) + 0.6	1,600	A-1	EUR	16 728,09	33 300,41
STE POUR LE DEV DE L HABITAT - SDH CONSTRUCTEUR SA	2016	P		CDC	575 000,00	495 896,44	35,33	A	V	Livret A(Préfixé) + (-0.2)	0,550	V	Livret A(Préfixé) + (-0.2)	0,800	A-1	EUR	3 967,17	17 042,78
STE POUR LE DEV DE L HABITAT - SDH CONSTRUCTEUR SA	2017	P		CDC	272 500,00	229 289,28	34,83	A	V	Livret A(Préfixé) + 0.6	1,350	V	Livret A(Préfixé) + 0.6	2,600	A-1	EUR	5 961,52	7 464,80
STE POUR LE DEV DE L HABITAT - SDH CONSTRUCTEUR SA	2017	P		CDC	142 500,00	122 804,90	44,83	A	V	Livret A(Préfixé) + 0.6	1,350	V	Livret A(Préfixé) + 0.6	2,600	A-1	EUR	3 192,93	3 324,79
STE POUR LE DEV DE L HABITAT - SDH CONSTRUCTEUR SA	2017	P		CDC	127 500,00	105 917,25	34,83	A	V	Livret A(Préfixé) + (-0.2)	0,550	V	Livret A(Préfixé) + (-0.2)	1,800	A-1	EUR	1 906,51	3 718,21
STE POUR LE DEV DE L HABITAT - SDH CONSTRUCTEUR SA	2017	P		CDC	62 500,00	53 265,40	44,83	A	V	Livret A(Préfixé) + (-0.2)	0,550	V	Livret A(Préfixé) + (-0.2)	1,800	A-1	EUR	958,78	1 560,98

Désignation du bénéficiaire	Année de mobilisation et profil d'amortissement de l'emprunt (1)		Objet de l'emprunt garanti	Organisme prêteur ou chef de file	Montant initial	Capital restant dû au 01/01/N	Durée résiduelle	Périodicité des remboursements (2)	Taux initial			Taux à la date de vote du budget (6)			Catégorie d'emprunt (7)	Indices ou devises pouvant modifier l'emprunt	Annuité garantie au cours de l'exercice	
	Année	Profil							Taux (3)	Index (4)	Taux actuariel (5)	Taux (3)	Index (4)	Niveau de taux			En intérêts (8)	En capital
STE POUR LE DEV DE L HABITAT - SDH CONSTRUCTEUR SA	2017	P		CDC	300 000,00	252 428,57	34,83	A	V	Livret A(Préfixé) + 0.6	1,350	V	Livret A(Préfixé) + 0.6	2,600	A-1	EUR	6 563,14	8 218,13
STE POUR LE DEV DE L HABITAT - SDH CONSTRUCTEUR SA	2017	P		CDC	160 000,00	132 915,77	34,83	A	V	Livret A(Préfixé) + (-0.2)	0,550	V	Livret A(Préfixé) + (-0.2)	1,800	A-1	EUR	2 392,48	4 666,00
STE POUR LE DEV DE L HABITAT - SDH CONSTRUCTEUR SA	2017	P		CDC	58 000,00	48 802,85	34,50	A	V	Livret A(Préfixé) + 0.6	1,350	V	Livret A(Préfixé) + 0.6	1,600	A-1	EUR	780,85	1 588,84
STE POUR LE DEV DE L HABITAT - SDH CONSTRUCTEUR SA	2017	P		CDC	65 000,00	53 997,04	34,50	A	V	Livret A(Préfixé) + (-0.2)	0,550	V	Livret A(Préfixé) + (-0.2)	0,800	A-1	EUR	431,98	1 895,56
STE POUR LE DEV DE L HABITAT - SDH CONSTRUCTEUR SA	2019	P		CDC	475 000,00	682 331,07	36,00	A	V	Livret A(Préfixé) + 0.6	1,350	V	Livret A(Préfixé) + 0.6	2,600	A-1	EUR	7 505,64	24 533,96
STE POUR LE DEV DE L HABITAT - SDH CONSTRUCTEUR SA	2017	P		CDC	340 000,00	304 956,21	36,00	A	V	Livret A(Préfixé) + (-0.2)	0,550	V	Livret A(Préfixé) + (-0.2)	1,800	A-1	EUR	914,87	11 730,50
STE POUR LE DEV DE L HABITAT - SDH CONSTRUCTEUR SA	2017	P		CDC	50 000,00	43 121,42	35,17	A	V	Livret A(Préfixé) + (-0.2)	0,550	V	Livret A(Préfixé) + (-0.2)	0,800	A-1	EUR	344,97	1 481,98
STE POUR LE DEV DE L HABITAT - SDH CONSTRUCTEUR SA	2018	P		CDC	75 000,00	65 344,09	35,17	A	V	Livret A(Préfixé) + 0.6	1,350	V	Livret A(Préfixé) + 0.6	1,600	A-1	EUR	1 045,51	2 081,28

Désignation du bénéficiaire	Année de mobilisation et profil d'amortissement de l'emprunt (1)		Objet de l'emprunt garanti	Organisme prêteur ou chef de file	Montant initial	Capital restant dû au 01/01/N	Durée résiduelle	Périodicité des remboursements (2)	Taux initial			Taux à la date de vote du budget (6)			Catégorie d'emprunt (7)	Indices ou devises pouvant modifier l'emprunt	Annuité garantie au cours de l'exercice	
	Année	Profil							Taux (3)	Index (4)	Taux actuariel (5)	Taux (3)	Index (4)	Niveau de taux			En intérêts (8)	En capital
STE POUR LE DEV DE L HABITAT - SDH CONSTRUCTEUR SA	2019	P		CDC	40 000,00	36 311,98	46,50	A	V	Livret A(Préfixé) + (-0.2)	0,550	V	Livret A(Préfixé) + (-0.2)	0,800	A-1	EUR	290,50	1 033,69
STE POUR LE DEV DE L HABITAT - SDH CONSTRUCTEUR SA	2019	P		CDC	60 000,00	134 205,00	36,50	A	V	Livret A(Préfixé) + (-0.2)	0,550	V	Livret A(Préfixé) + (-0.2)	0,800	A-1	EUR	1 073,64	4 519,07
STE POUR LE DEV DE L HABITAT - SDH CONSTRUCTEUR SA	2019	P		CDC	90 000,00	107 364,00	36,50	A	V	Livret A(Préfixé) + (-0.2)	0,550	V	Livret A(Préfixé) + (-0.2)	0,800	A-1	EUR	858,91	3 615,26
STE POUR LE DEV DE L HABITAT - SDH CONSTRUCTEUR SA	2019	P		CDC	40 000,00	218 618,72	36,50	A	V	Livret A(Préfixé) + 0.6	1,350	V	Livret A(Préfixé) + 0.6	1,600	A-1	EUR	3 497,90	6 818,35
STE POUR LE DEV DE L HABITAT - SDH CONSTRUCTEUR SA	2019	P		CDC	54 500,00	49 475,07	46,75	A	V	Livret A(Préfixé) + (-0.2)	0,550	V	Livret A(Préfixé) + (-0.2)	1,800	A-1	EUR	890,55	1 408,41
STE POUR LE DEV DE L HABITAT - SDH CONSTRUCTEUR SA	2019	P		CDC	54 000,00	95 036,31	46,75	A	V	Livret A(Préfixé) + 0.6	1,350	V	Livret A(Préfixé) + 0.6	2,600	A-1	EUR	2 470,94	2 499,13
STE POUR LE DEV DE L HABITAT - SDH CONSTRUCTEUR SA	2019	P		CDC	190 000,00	169 993,00	36,75	A	V	Livret A(Préfixé) + (-0.2)	0,550	V	Livret A(Préfixé) + (-0.2)	1,800	A-1	EUR	3 059,87	5 724,16
STE POUR LE DEV DE L HABITAT - SDH CONSTRUCTEUR SA	2016	P		CDC	135 000,00	112 147,68	34,50	A	V	Livret A(Préfixé) + (-0.2)	0,550	V	Livret A(Préfixé) + (-0.2)	0,800	A-1	EUR	897,18	3 936,94

Désignation du bénéficiaire	Année de mobilisation et profil d'amortissement de l'emprunt (1)		Objet de l'emprunt garanti	Organisme prêteur ou chef de file	Montant initial	Capital restant dû au 01/01/N	Durée résiduelle	Périodicité des remboursements (2)	Taux initial			Taux à la date de vote du budget (6)			Catégorie d'emprunt (7)	Indices ou devises pouvant modifier l'emprunt	Annuité garantie au cours de l'exercice	
	Année	Profil							Taux (3)	Index (4)	Taux actuariel (5)	Taux (3)	Index (4)	Niveau de taux			En intérêts (8)	En capital
STE POUR LE DEV DE L HABITAT - SDH CONSTRUCTEUR SA	2016	P		CDC	290 000,00	244 014,28	34,50	A	V	Livret A(Préfixé) + (-0.2)	0,550	V	Livret A(Préfixé) + (-0.2)	0,800	A-1	EUR	1 952,12	7 944,19
STE POUR LE DEV DE L HABITAT - SDH CONSTRUCTEUR SA	2018	P		CDC	16 000,00	14 676,25	46,33	A	V	Livret A(Préfixé) + (-0.2)	0,550	V	Livret A(Préfixé) + (-0.2)	0,800	A-1	EUR	117,41	368,90
STE POUR LE DEV DE L HABITAT - SDH CONSTRUCTEUR SA	2019	P		CDC	35 000,00	34 256,78	48,42	A	V	Livret A(Préfixé) + (-0.2)	0,550	V	Livret A(Préfixé) + (-0.2)	0,800	A-1	EUR	274,05	574,16
STE POUR LE DEV DE L HABITAT - SDH CONSTRUCTEUR SA	2018	P		CDC	48 000,00	44 356,83	46,33	A	V	Livret A(Préfixé) + 0.6	1,350	V	Livret A(Préfixé) + 0.6	1,600	A-1	EUR	709,71	1 006,76
STE POUR LE DEV DE L HABITAT - SDH CONSTRUCTEUR SA	2018	P		CDC	55 000,00	49 695,19	36,33	A	V	Livret A(Préfixé) + (-0.2)	0,550	V	Livret A(Préfixé) + (-0.2)	0,800	A-1	EUR	397,56	1 517,34
STE POUR LE DEV DE L HABITAT - SDH CONSTRUCTEUR SA	2017	P		CDC	82 500,00	75 389,38	46,50	A	V	Livret A(Préfixé) + 0.6	1,350	V	Livret A(Préfixé) + 0.6	1,600	A-1	EUR	1 206,23	1 982,48
STE POUR LE DEV DE L HABITAT - SDH CONSTRUCTEUR SA	2019	P		CDC	100 000,00	95 758,69	47,67	A	V	Livret A(Préfixé) + (-0.2)	0,550	V	Livret A(Préfixé) + (-0.2)	1,800	A-1	EUR	1 723,66	1 645,32
STE POUR LE DEV DE L HABITAT - SDH CONSTRUCTEUR SA	2019	P		CDC	125 000,00	536 332,64	38,42	A	V	Livret A(Préfixé) + (-0.2)	0,550	V	Livret A(Préfixé) + (-0.2)	0,800	A-1	EUR	4 290,66	11 064,79

Désignation du bénéficiaire	Année de mobilisation et profil d'amortissement de l'emprunt (1)		Objet de l'emprunt garanti	Organisme prêteur ou chef de file	Montant initial	Capital restant dû au 01/01/N	Durée résiduelle	Périodicité des remboursements (2)	Taux initial			Taux à la date de vote du budget (6)			Catégorie d'emprunt (7)	Indices ou devises pouvant modifier l'emprunt	Annuité garantie au cours de l'exercice	
	Année	Profil							Taux (3)	Index (4)	Taux actuariel (5)	Taux (3)	Index (4)	Niveau de taux			En intérêts (8)	En capital
STE POUR LE DEV DE L HABITAT - SDH CONSTRUCTEUR SA	2018	P		CDC	142 500,00	129 827,62	36,33	A	V	Livret A(Préfixé) + 0.6	1,350	V	Livret A(Préfixé) + 0.6	1,600	A-1	EUR	2 077,24	3 612,32
STE POUR LE DEV DE L HABITAT - SDH CONSTRUCTEUR SA	2019	P		CDC	185 000,00	181 323,41	48,42	A	V	Livret A(Préfixé) + (-0.2)	0,550	V	Livret A(Préfixé) + (-0.2)	0,800	A-1	EUR	1 450,59	2 791,53
STE POUR LE DEV DE L HABITAT - SDH CONSTRUCTEUR SA	2019	P		CDC	195 000,00	356 756,07	37,67	A	V	Livret A(Préfixé) + 0.6	1,350	V	Livret A(Préfixé) + 0.6	2,600	A-1	EUR	9 275,66	9 695,10
STE POUR LE DEV DE L HABITAT - SDH CONSTRUCTEUR SA	2017	P		CDC	222 500,00	200 588,31	36,50	A	V	Livret A(Préfixé) + 0.6	1,350	V	Livret A(Préfixé) + 0.6	1,600	A-1	EUR	3 209,41	6 256,01
STE POUR LE DEV DE L HABITAT - SDH CONSTRUCTEUR SA	2019	P		CDC	250 000,00	236 928,05	37,67	A	V	Livret A(Préfixé) + (-0.2)	0,550	V	Livret A(Préfixé) + (-0.2)	1,800	A-1	EUR	4 264,70	5 362,43
STE POUR LE DEV DE L HABITAT - SDH CONSTRUCTEUR SA	2018	P		CDC	284 000,00	256 031,82	36,75	A	V	Livret A(Préfixé) + 0.6	1,350	V	Livret A(Préfixé) + 0.6	2,600	A-1	EUR	6 656,83	7 985,20
STE POUR LE DEV DE L HABITAT - SDH CONSTRUCTEUR SA	2019	P		CDC	10 000,00	58 414,88	48,42	A	V	Livret A(Préfixé) + 0.6	1,350	V	Livret A(Préfixé) + 0.6	1,600	A-1	EUR	934,64	1 282,26
STE POUR LE DEV DE L HABITAT - SDH CONSTRUCTEUR SA	2019	P		CDC	10 000,00	10 000,00	37,00	A	F	Taux fixe à 1.1 %	0,000	F	Taux fixe à 1.1 %	1,100	A-1	EUR	110,00	0,00

Désignation du bénéficiaire	Année de mobilisation et profil d'amortissement de l'emprunt (1)		Objet de l'emprunt garanti	Organisme prêteur ou chef de file	Montant initial	Capital restant dû au 01/01/N	Durée résiduelle	Périodicité des remboursements (2)	Taux initial			Taux à la date de vote du budget (6)			Catégorie d'emprunt (7)	Indices ou devises pouvant modifier l'emprunt	Annuité garantie au cours de l'exercice	
	Année	Profil							Taux (3)	Index (4)	Taux actuariel (5)	Taux (3)	Index (4)	Niveau de taux			En intérêts (8)	En capital
STE POUR LE DEV DE L HABITAT - SDH CONSTRUCTEUR SA	2019	P		CDC	12 500,00	12 500,00	36,42	A	F	Taux fixe à 1.1 %	0,000	F	Taux fixe à 1.1 %	1,100	A-1	EUR	137,50	0,00
STE POUR LE DEV DE L HABITAT - SDH CONSTRUCTEUR SA	2019	P		CDC	21 000,00	20 582,66	48,17	A	V	Livret A(Préfixé) + (-0.2)	0,550	V	Livret A(Préfixé) + (-0.2)	0,800	A-1	EUR	164,66	316,88
STE POUR LE DEV DE L HABITAT - SDH CONSTRUCTEUR SA	2019	P		CDC	30 000,00	30 000,00	37,00	A	F	Taux fixe à 1.1 %	0,000	F	Taux fixe à 1.1 %	1,100	A-1	EUR	330,00	0,00
STE POUR LE DEV DE L HABITAT - SDH CONSTRUCTEUR SA	2019	P		CDC	40 000,00	39 006,01	38,17	A	V	Livret A(Préfixé) + (-0.2)	0,550	V	Livret A(Préfixé) + (-0.2)	0,800	A-1	EUR	312,05	804,71
STE POUR LE DEV DE L HABITAT - SDH CONSTRUCTEUR SA	2019	P		CDC	50 000,00	50 000,00	36,33	A	F	Taux fixe à 1.1 %	0,000	F	Taux fixe à 1.1 %	1,100	A-1	EUR	550,00	0,00
STE POUR LE DEV DE L HABITAT - SDH CONSTRUCTEUR SA	2019	P		CDC	62 500,00	61 257,91	48,17	A	V	Livret A(Préfixé) + (-0.2)	0,550	V	Livret A(Préfixé) + (-0.2)	0,800	A-1	EUR	490,06	943,08
STE POUR LE DEV DE L HABITAT - SDH CONSTRUCTEUR SA	2019	P		CDC	69 000,00	67 298,47	48,17	A	V	Livret A(Préfixé) + 0.6	1,350	V	Livret A(Préfixé) + 0.6	1,600	A-1	EUR	1 076,78	1 359,00
STE POUR LE DEV DE L HABITAT - SDH CONSTRUCTEUR SA	2019	P		CDC	70 000,00	170 376,72	48,33	A	V	Livret A(Préfixé) + 0.6	1,350	V	Livret A(Préfixé) + 0.6	1,600	A-1	EUR	2 726,03	3 739,94

Désignation du bénéficiaire	Année de mobilisation et profil d'amortissement de l'emprunt (1)		Objet de l'emprunt garanti	Organisme prêteur ou chef de file	Montant initial	Capital restant dû au 01/01/N	Durée résiduelle	Périodicité des remboursements (2)	Taux initial			Taux à la date de vote du budget (6)			Catégorie d'emprunt (7)	Indices ou devises pouvant modifier l'emprunt	Annuité garantie au cours de l'exercice	
	Année	Profil							Taux (3)	Index (4)	Taux actuariel (5)	Taux (3)	Index (4)	Niveau de taux			En intérêts (8)	En capital
STE POUR LE DEV DE L HABITAT - SDH CONSTRUCTEUR SA	2019	P		CDC	105 000,00	102 251,39	38,42	A	V	Livret A(Préfixé) + (-0.2)	0,550	V	Livret A(Préfixé) + (-0.2)	0,800	A-1	EUR	818,01	2 245,55
STE POUR LE DEV DE L HABITAT - SDH CONSTRUCTEUR SA	2019	P		CDC	112 500,00	112 500,00	36,42	A	F	Taux fixe à 1.1 %	0,000	F	Taux fixe à 1.1 %	1,100	A-1	EUR	1 237,50	0,00
STE POUR LE DEV DE L HABITAT - SDH CONSTRUCTEUR SA	2019	P		CDC	115 000,00	112 142,28	38,17	A	V	Livret A(Préfixé) + (-0.2)	0,550	V	Livret A(Préfixé) + (-0.2)	0,800	A-1	EUR	897,14	2 313,55
STE POUR LE DEV DE L HABITAT - SDH CONSTRUCTEUR SA	2019	P		CDC	120 000,00	116 505,04	38,17	A	V	Livret A(Préfixé) + 0.6	1,350	V	Livret A(Préfixé) + 0.6	1,600	A-1	EUR	1 864,08	2 902,42
STE POUR LE DEV DE L HABITAT - SDH CONSTRUCTEUR SA	2019	P		CDC	120 000,00	117 615,19	48,33	A	V	Livret A(Préfixé) + (-0.2)	0,550	V	Livret A(Préfixé) + (-0.2)	0,800	A-1	EUR	940,92	1 810,72
STE POUR LE DEV DE L HABITAT - SDH CONSTRUCTEUR SA	2019	P		CDC	132 500,00	128 999,52	48,17	A	V	Livret A(Préfixé) + 0.6	1,350	V	Livret A(Préfixé) + 0.6	1,600	A-1	EUR	2 063,99	2 831,67
STE POUR LE DEV DE L HABITAT - SDH CONSTRUCTEUR SA	2019	P		CDC	135 000,00	130 844,85	38,42	A	V	Livret A(Préfixé) + 0.6	1,350	V	Livret A(Préfixé) + 0.6	1,600	A-1	EUR	2 093,52	3 475,74
STE POUR LE DEV DE L HABITAT - SDH CONSTRUCTEUR SA	2019	P		CDC	165 000,00	160 249,40	28,00	A	F	Taux fixe à 0.99 %	0,990	F	Taux fixe à 0.99 %	0,990	A-1	EUR	1 586,47	4 797,63

Désignation du bénéficiaire	Année de mobilisation et profil d'amortissement de l'emprunt (1)		Objet de l'emprunt garanti	Organisme prêteur ou chef de file	Montant initial	Capital restant dû au 01/01/N	Durée résiduelle	Périodicité des remboursements (2)	Taux initial			Taux à la date de vote du budget (6)			Catégorie d'emprunt (7)	Indices ou devises pouvant modifier l'emprunt	Annuité garantie au cours de l'exercice	
	Année	Profil							Taux (3)	Index (4)	Taux actuariel (5)	Taux (3)	Index (4)	Niveau de taux			En intérêts (8)	En capital
STE POUR LE DEV DE L HABITAT - SDH CONSTRUCTEUR SA	2019	P		CDC	180 000,00	174 459,79	38,17	A	V	Livret A(Préfixé) + 0.6	1,350	V	Livret A(Préfixé) + 0.6	1,600	A-1	EUR	2 791,36	4 634,32
STE POUR LE DEV DE L HABITAT - SDH CONSTRUCTEUR SA	2019	P		CDC	200 000,00	195 030,05	38,33	A	V	Livret A(Préfixé) + (-0.2)	0,550	V	Livret A(Préfixé) + (-0.2)	0,800	A-1	EUR	1 560,24	4 023,56
STE POUR LE DEV DE L HABITAT - SDH CONSTRUCTEUR SA	2019	P		CDC	209 000,00	198 032,55	47,67	A	V	Livret A(Préfixé) + 0.6	1,350	V	Livret A(Préfixé) + 0.6	2,600	A-1	EUR	5 148,85	4 419,10
STE POUR LE DEV DE L HABITAT - SDH CONSTRUCTEUR SA	2019	P		CDC	240 000,00	452 715,29	48,42	A	V	Livret A(Préfixé) + 0.6	1,350	V	Livret A(Préfixé) + 0.6	1,600	A-1	EUR	7 243,44	9 937,55
STE POUR LE DEV DE L HABITAT - SDH CONSTRUCTEUR SA	2019	P		CDC	270 000,00	261 689,69	38,33	A	V	Livret A(Préfixé) + 0.6	1,350	V	Livret A(Préfixé) + 0.6	1,600	A-1	EUR	4 187,03	6 951,48
STE POUR LE DEV DE L HABITAT - SDH CONSTRUCTEUR SA	2019	P		CDC	1 045 000,00	1 012 836,01	38,42	A	V	Livret A(Préfixé) + 0.6	1,350	V	Livret A(Préfixé) + 0.6	1,600	A-1	EUR	16 205,38	26 904,81
STE POUR LE DEV DE L HABITAT - SDH CONSTRUCTEUR SA	2020	P		CDC	15 000,00	15 000,00	37,83	A	F	Taux fixe à 0 %	0,000	F	Taux fixe à 0 %	0,000	A-1	EUR	0,00	0,00
STE POUR LE DEV DE L HABITAT - SDH CONSTRUCTEUR SA	2020	P		CDC	20 500,00	50 500,00	49,50	A	V	Livret A(Préfixé) + 0.6	1,100	V	Livret A(Préfixé) + 0.6	1,100	A-1	EUR	225,50	1 093,54

Désignation du bénéficiaire	Année de mobilisation et profil d'amortissement de l'emprunt (1)		Objet de l'emprunt garanti	Organisme prêteur ou chef de file	Montant initial	Capital restant dû au 01/01/N	Durée résiduelle	Périodicité des remboursements (2)	Taux initial			Taux à la date de vote du budget (6)			Catégorie d'emprunt (7)	Indices ou devises pouvant modifier l'emprunt	Annuité garantie au cours de l'exercice	
	Année	Profil							Taux (3)	Index (4)	Taux actuariel (5)	Taux (3)	Index (4)	Niveau de taux			En intérêts (8)	En capital
STE POUR LE DEV DE L HABITAT - SDH CONSTRUCTEUR SA	2020	P		CDC	37 500,00	37 500,00	37,83	A	F	Taux fixe à 0 %	0,000	F	Taux fixe à 0 %	0,000	A-1	EUR	0,00	0,00
STE POUR LE DEV DE L HABITAT - SDH CONSTRUCTEUR SA	2020	P		CDC	38 000,00	38 000,00	49,50	A	V	Livret A(Préfixé) + (-0.2)	0,300	V	Livret A(Préfixé) + (-0.2)	0,300	A-1	EUR	114,00	519,65
STE POUR LE DEV DE L HABITAT - SDH CONSTRUCTEUR SA	2020	P		CDC	47 500,00	47 500,00	39,50	A	V	Livret A(Préfixé) + (-0.2)	0,300	V	Livret A(Préfixé) + (-0.2)	0,300	A-1	EUR	142,50	888,25
STE POUR LE DEV DE L HABITAT - SDH CONSTRUCTEUR SA	2020	P		CDC	50 000,00	225 000,00	39,50	A	V	Livret A(Préfixé) + 0.6	1,100	V	Livret A(Préfixé) + 0.6	1,100	A-1	EUR	550,00	5 857,42
STE POUR LE DEV DE L HABITAT - SDH CONSTRUCTEUR SA	2020	P		CDC	55 000,00	55 000,00	37,67	A	F	Taux fixe à 0 %	0,000	F	Taux fixe à 0 %	0,000	A-1	EUR	0,00	0,00
STE POUR LE DEV DE L HABITAT - SDH CONSTRUCTEUR SA	2020	P		CDC	56 000,00	56 000,00	49,50	A	V	Livret A(Préfixé) + (-0.2)	0,300	V	Livret A(Préfixé) + (-0.2)	0,300	A-1	EUR	168,00	765,80
STE POUR LE DEV DE L HABITAT - SDH CONSTRUCTEUR SA	2020	P		CDC	92 500,00	92 500,00	49,50	A	V	Livret A(Préfixé) + (-0.2)	0,300	V	Livret A(Préfixé) + (-0.2)	0,300	A-1	EUR	277,50	1 264,93
STE POUR LE DEV DE L HABITAT - SDH CONSTRUCTEUR SA	2020	P		CDC	122 500,00	122 500,00	39,50	A	V	Livret A(Préfixé) + (-0.2)	0,300	V	Livret A(Préfixé) + (-0.2)	0,300	A-1	EUR	367,50	2 290,74

Désignation du bénéficiaire	Année de mobilisation et profil d'amortissement de l'emprunt (1)		Objet de l'emprunt garanti	Organisme prêteur ou chef de file	Montant initial	Capital restant dû au 01/01/N	Durée résiduelle	Périodicité des remboursements (2)	Taux initial			Taux à la date de vote du budget (6)			Catégorie d'emprunt (7)	Indices ou devises pouvant modifier l'emprunt	Annuité garantie au cours de l'exercice	
	Année	Profil							Taux (3)	Index (4)	Taux actuariel (5)	Taux (3)	Index (4)	Niveau de taux			En intérêts (8)	En capital
STE POUR LE DEV DE L HABITAT - SDH CONSTRUCTEUR SA	2020	P		CDC	124 500,00	124 500,00	49,50	A	V	Livret A(Préfixé) + 0.6	1,100	V	Livret A(Préfixé) + 0.6	1,100	A-1	EUR	1 369,50	2 695,96
STE POUR LE DEV DE L HABITAT - SDH CONSTRUCTEUR SA	2020	P		CDC	80 000,00	80 000,00	39,50	A	V	Livret A(Préfixé) + 0.6	1,100	V	Livret A(Préfixé) + 0.6	1,100	A-1	EUR	880,00	2 082,64
STE POUR LE DEV DE L HABITAT - SDH CONSTRUCTEUR SA	2020	P		CDC	79 500,00	79 500,00	39,50	A	V	Livret A(Préfixé) + (-0.2)	0,300	V	Livret A(Préfixé) + (-0.2)	0,300	A-1	EUR	238,50	1 486,64
STE POUR LE DEV DE L HABITAT - SDH CONSTRUCTEUR SA	2020	P		CDC	190 666,67	190 666,67	39,50	A	V	Livret A(Préfixé) + 0.6	1,100	V	Livret A(Préfixé) + 0.6	1,100	A-1	EUR	2 097,33	4 963,62
STE POUR LE DEV DE L HABITAT - SDH CONSTRUCTEUR SA	2020	P		CDC	149 500,00	149 500,00	49,50	A	V	Livret A(Préfixé) + 0.6	1,100	V	Livret A(Préfixé) + 0.6	1,100	A-1	EUR	1 644,50	3 237,31
STE POUR LE DEV DE L HABITAT - SDH CONSTRUCTEUR SA	2021	P		CDC	106 000,00	106 000,00	39,25	A	V	Livret A(Préfixé) + 0.6	1,100	V	Livret A(Préfixé) + 0.6	1,100	A-1	EUR	1 166,00	2 582,73
STE POUR LE DEV DE L HABITAT - SDH CONSTRUCTEUR SA	2021	P		CDC	40 000,00	40 000,00	49,25	A	V	Livret A(Préfixé) + 0.6	1,100	V	Livret A(Préfixé) + 0.6	1,100	A-1	EUR	440,00	795,25
STE POUR LE DEV DE L HABITAT - SDH CONSTRUCTEUR SA	2021	P		CDC	54 000,00	54 000,00	39,25	A	V	Livret A(Préfixé) + (-0.2)	0,300	V	Livret A(Préfixé) + (-0.2)	0,300	A-1	EUR	162,00	1 009,80

Désignation du bénéficiaire	Année de mobilisation et profil d'amortissement de l'emprunt (1)		Objet de l'emprunt garanti	Organisme prêteur ou chef de file	Montant initial	Capital restant dû au 01/01/N	Durée résiduelle	Périodicité des remboursements (2)	Taux initial			Taux à la date de vote du budget (6)			Catégorie d'emprunt (7)	Indices ou devises pouvant modifier l'emprunt	Annuité garantie au cours de l'exercice	
	Année	Profil							Taux (3)	Index (4)	Taux actuariel (5)	Taux (3)	Index (4)	Niveau de taux			En intérêts (8)	En capital
STE POUR LE DEV DE L HABITAT - SDH CONSTRUCTEUR SA	2021	P		CDC	20 000,00	20 000,00	49,25	A	V	Livret A(Préfixé) + (-0.2)	0,300	V	Livret A(Préfixé) + (-0.2)	0,300	A-1	EUR	60,00	273,50
STE POUR LE DEV DE L HABITAT - SDH CONSTRUCTEUR SA	2021	P		CDC	137 500,00	137 500,00	50,00	A	V	Livret A(Préfixé) + 0.6	1,100	V	Livret A(Préfixé) + 0.6	1,100	A-1	EUR	0,00	0,00
STE POUR LE DEV DE L HABITAT - SDH CONSTRUCTEUR SA	2021	P		CDC	47 166,67	47 166,67	40,00	A	V	Livret A(Préfixé) + (-0.2)	0,300	V	Livret A(Préfixé) + (-0.2)	0,300	A-1	EUR	0,00	0,00
VALENCE ROMANS HABITAT	2009	P		CDC	268 158,00	192 664,02	26,42	A	V	Livret A(Préfixé) + (-0.2)	1,550	V	Livret A(Préfixé) + (-0.2)	0,800	A-1	EUR	1 541,31	6 421,17
VALENCE ROMANS HABITAT	2009	P		CDC	184 624,00	151 411,39	36,42	A	V	Livret A(Préfixé) + 0.6	2,350	V	Livret A(Préfixé) + 0.6	1,600	A-1	EUR	2 422,58	3 031,45
VALENCE ROMANS HABITAT	2009	P		CDC	132 012,00	85 886,18	16,58	A	V	Livret A(Préfixé) + 1.13	2,880	V	Livret A(Préfixé) + 1.13	3,130	A-1	EUR	2 688,24	4 245,56
VALENCE ROMANS HABITAT	2009	P		CDC	159 742,00	125 681,25	36,42	A	V	Livret A(Préfixé) + (-0.2)	1,550	V	Livret A(Préfixé) + (-0.2)	0,800	A-1	EUR	1 005,45	2 932,30
VALENCE ROMANS HABITAT	2009	P		CDC	309 926,00	232 602,43	26,42	A	V	Livret A(Préfixé) + 0.6	2,350	V	Livret A(Préfixé) + 0.6	1,600	A-1	EUR	3 721,64	6 955,33
VALENCE ROMANS HABITAT	2009	P		CDC	252 845,00	212 597,83	36,58	A	V	Livret A(Préfixé) + 1.13	2,880	V	Livret A(Préfixé) + 1.13	3,130	A-1	EUR	6 654,31	3 834,04
VALENCE ROMANS HABITAT	2009	P		CDC	310 920,00	233 433,38	26,58	A	V	Livret A(Préfixé) + 0.6	2,350	V	Livret A(Préfixé) + 0.6	2,600	A-1	EUR	6 069,27	6 980,19
VALENCE ROMANS HABITAT	2010	P		CDC	1 109 449,00	862 686,96	27,08	A	V	Livret A(Préfixé) + 0.6	1,850	V	Livret A(Préfixé) + 0.6	1,600	A-1	EUR	13 802,99	24 664,14
VALENCE ROMANS HABITAT	2010	P		CDC	493 079,00	415 293,81	37,08	A	V	Livret A(Préfixé) + 0.6	1,850	V	Livret A(Préfixé) + 0.6	1,600	A-1	EUR	6 644,70	8 025,63

Désignation du bénéficiaire	Année de mobilisation et profil d'amortissement de l'emprunt (1)		Objet de l'emprunt garanti	Organisme prêteur ou chef de file	Montant initial	Capital restant dû au 01/01/N	Durée résiduelle	Périodicité des remboursements (2)	Taux initial			Taux à la date de vote du budget (6)			Catégorie d'emprunt (7)	Indices ou devises pouvant modifier l'emprunt	Annuité garantie au cours de l'exercice	
	Année	Profil							Taux (3)	Index (4)	Taux actuariel (5)	Taux (3)	Index (4)	Niveau de taux			En intérêts (8)	En capital
VALENCE ROMANS HABITAT	2010	P		CDC	634 831,00	473 749,01	27,08	A	V	Livret A(Préfixé) + (-0.2)	1,050	V	Livret A(Préfixé) + (-0.2)	0,800	A-1	EUR	3 789,99	15 162,61
VALENCE ROMANS HABITAT	2010	P		CDC	108 699,00	88 016,27	37,08	A	V	Livret A(Préfixé) + (-0.2)	1,050	V	Livret A(Préfixé) + (-0.2)	0,800	A-1	EUR	704,13	1 991,15
VALENCE ROMANS HABITAT	2010	P		CDC	284 850,00	58 872,26	2,17	A	V	Livret A(Préfixé) + 0.25	1,500	V	Livret A(Préfixé) + 0.25	1,250	A-1	EUR	735,90	19 380,82
VALENCE ROMANS HABITAT	2010	P		CDC	101 138,00	85 183,07	37,17	A	V	Livret A(Préfixé) + 0.6	1,850	V	Livret A(Préfixé) + 0.6	1,600	A-1	EUR	1 362,93	1 646,18
VALENCE ROMANS HABITAT	2010	P		CDC	120 000,00	101 069,49	37,17	A	V	Livret A(Préfixé) + 0.6	1,850	V	Livret A(Préfixé) + 0.6	1,600	A-1	EUR	1 617,11	1 953,19
VALENCE ROMANS HABITAT	2010	P		CDC	1 120 393,00	871 196,78	27,17	A	V	Livret A(Préfixé) + 0.6	1,850	V	Livret A(Préfixé) + 0.6	1,600	A-1	EUR	13 939,15	24 907,43
VALENCE ROMANS HABITAT	2010	P		CDC	552 500,00	121 068,54	2,08	A	V	Livret A(Préfixé) + 0.25	1,500	V	Livret A(Préfixé) + 0.25	1,250	A-1	EUR	1 513,36	39 855,90
VALENCE ROMANS HABITAT	2010	P		CDC	99 945,00	80 927,95	37,08	A	V	Livret A(Préfixé) + (-0.2)	1,050	V	Livret A(Préfixé) + (-0.2)	0,800	A-1	EUR	647,42	1 830,79
VALENCE ROMANS HABITAT	2010	P		CDC	22 166,00	17 235,85	27,17	A	V	Livret A(Préfixé) + 0.6	1,850	V	Livret A(Préfixé) + 0.6	1,600	A-1	EUR	275,77	492,77
VALENCE ROMANS HABITAT	2010	P		CDC	693 864,00	530 210,78	27,33	A	V	Livret A(Préfixé) + 0.25	1,500	V	Livret A(Préfixé) + 0.25	1,250	A-1	EUR	6 627,63	15 932,11
VALENCE ROMANS HABITAT	2010	P		CDC	30 607,00	24 783,25	37,25	A	V	Livret A(Préfixé) + (-0.2)	1,050	V	Livret A(Préfixé) + (-0.2)	0,800	A-1	EUR	198,27	560,66
VALENCE ROMANS HABITAT	2010	P		CDC	72 740,00	54 282,95	27,25	A	V	Livret A(Préfixé) + (-0.2)	1,050	V	Livret A(Préfixé) + (-0.2)	0,800	A-1	EUR	434,26	1 737,36
VALENCE ROMANS HABITAT	2010	P		CDC	538 850,00	118 077,42	2,25	A	V	Livret A(Préfixé) + 0.25	1,500	V	Livret A(Préfixé) + 0.25	1,250	A-1	EUR	1 475,97	38 871,22
VALENCE ROMANS HABITAT	2010	P		CDC	404 300,00	88 593,68	2,25	A	V	Livret A(Préfixé) + 0.25	1,500	V	Livret A(Préfixé) + 0.25	1,250	A-1	EUR	1 107,42	29 165,14

Désignation du bénéficiaire	Année de mobilisation et profil d'amortissement de l'emprunt (1)		Objet de l'emprunt garanti	Organisme prêteur ou chef de file	Montant initial	Capital restant dû au 01/01/N	Durée résiduelle	Périodicité des remboursements (2)	Taux initial			Taux à la date de vote du budget (6)			Catégorie d'emprunt (7)	Indices ou devises pouvant modifier l'emprunt	Annuité garantie au cours de l'exercice	
	Année	Profil							Taux (3)	Index (4)	Taux actuariel (5)	Taux (3)	Index (4)	Niveau de taux			En intérêts (8)	En capital
VALENCE ROMANS HABITAT	2010	P		CDC	23 827,00	17 781,14	27,33	A	V	Livret A(Préfixé) + (-0.2)	1,050	V	Livret A(Préfixé) + (-0.2)	0,800	A-1	EUR	142,25	569,09
VALENCE ROMANS HABITAT	2010	P		CDC	49 815,00	40 336,45	37,33	A	V	Livret A(Préfixé) + (-0.2)	1,050	V	Livret A(Préfixé) + (-0.2)	0,800	A-1	EUR	322,69	912,51
VALENCE ROMANS HABITAT	2010	P		CDC	15 715,00	12 219,67	27,33	A	V	Livret A(Préfixé) + 0.6	1,850	V	Livret A(Préfixé) + 0.6	1,600	A-1	EUR	195,51	349,36
VALENCE ROMANS HABITAT	2010	P		CDC	35 338,00	29 275,23	37,33	A	V	Livret A(Préfixé) + 0.25	1,500	V	Livret A(Préfixé) + 0.25	1,250	A-1	EUR	365,94	606,58
VALENCE ROMANS HABITAT	2010	P		CDC	224 881,00	167 027,32	27,58	A	V	Livret A(Préfixé) + (-0.2)	1,050	V	Livret A(Préfixé) + (-0.2)	1,800	A-1	EUR	3 006,49	5 345,80
VALENCE ROMANS HABITAT	2010	P		CDC	19 557,00	15 207,16	27,33	A	V	Livret A(Préfixé) + 0.6	1,850	V	Livret A(Préfixé) + 0.6	1,600	A-1	EUR	243,31	434,78
VALENCE ROMANS HABITAT	2010	P		CDC	60 252,00	50 746,96	37,33	A	V	Livret A(Préfixé) + 0.6	1,850	V	Livret A(Préfixé) + 0.6	1,600	A-1	EUR	811,95	980,70
VALENCE ROMANS HABITAT	2010	P		CDC	112 591,00	94 829,31	37,50	A	V	Livret A(Préfixé) + 0.6	1,850	V	Livret A(Préfixé) + 0.6	1,600	A-1	EUR	1 517,27	1 832,59
VALENCE ROMANS HABITAT	2010	P		CDC	37 717,00	28 146,69	27,50	A	V	Livret A(Préfixé) + (-0.2)	1,050	V	Livret A(Préfixé) + (-0.2)	0,800	A-1	EUR	225,17	900,85
VALENCE ROMANS HABITAT	2010	P		CDC	13 190,00	10 680,27	37,50	A	V	Livret A(Préfixé) + (-0.2)	1,050	V	Livret A(Préfixé) + (-0.2)	0,800	A-1	EUR	85,44	241,62
VALENCE ROMANS HABITAT	2010	P		CDC	99 626,00	44 268,91	7,58	A	V	Livret A(Préfixé) + 0.6	1,850	V	Livret A(Préfixé) + 0.6	2,600	A-1	EUR	1 150,99	5 231,11
VALENCE ROMANS HABITAT	2010	P		CDC	116 026,00	97 722,41	37,33	A	V	Livret A(Préfixé) + 0.6	1,850	V	Livret A(Préfixé) + 0.6	1,600	A-1	EUR	1 563,56	1 888,50
VALENCE ROMANS HABITAT	2010	P		CDC	7 500,00	5 831,85	27,42	A	V	Livret A(Préfixé) + 0.6	1,850	V	Livret A(Préfixé) + 0.6	1,600	A-1	EUR	93,31	166,73
VALENCE ROMANS HABITAT	2010	P		CDC	67 939,00	57 221,35	37,42	A	V	Livret A(Préfixé) + 0.6	1,850	V	Livret A(Préfixé) + 0.6	1,600	A-1	EUR	915,54	1 105,81

Désignation du bénéficiaire	Année de mobilisation et profil d'amortissement de l'emprunt (1)		Objet de l'emprunt garanti	Organisme prêteur ou chef de file	Montant initial	Capital restant dû au 01/01/N	Durée résiduelle	Périodicité des remboursements (2)	Taux initial			Taux à la date de vote du budget (6)			Catégorie d'emprunt (7)	Indices ou devises pouvant modifier l'emprunt	Annuité garantie au cours de l'exercice	
	Année	Profil							Taux (3)	Index (4)	Taux actuariel (5)	Taux (3)	Index (4)	Niveau de taux			En intérêts (8)	En capital
VALENCE ROMANS HABITAT	2010	P		CDC	321 966,00	250 354,77	27,50	A	V	Livret A(Préfixé) + 0.6	1,850	V	Livret A(Préfixé) + 0.6	1,600	A-1	EUR	4 005,68	7 157,62
VALENCE ROMANS HABITAT	2010	P		CDC	128 000,00	128 000,00	2,67	A	V	Livret A(Préfixé) + 0.6	2,350	V	Livret A(Préfixé) + 0.6	2,600	A-1	EUR	3 328,00	0,00
VALENCE ROMANS HABITAT	2010	P		CDC	72 046,00	58 349,10	37,67	A	V	Livret A(Préfixé) + (-0.2)	1,550	V	Livret A(Préfixé) + (-0.2)	1,800	A-1	EUR	1 050,28	1 320,00
VALENCE ROMANS HABITAT	2010	P		CDC	139 408,00	114 973,69	37,58	A	V	Livret A(Préfixé) + 0.25	1,500	V	Livret A(Préfixé) + 0.25	2,250	A-1	EUR	2 586,91	2 382,24
VALENCE ROMANS HABITAT	2010	P		CDC	77 725,65	63 247,23	37,58	A	V	Livret A(Préfixé) + 0.25	1,500	V	Livret A(Préfixé) + 0.25	2,250	A-1	EUR	1 423,06	1 310,47
VALENCE ROMANS HABITAT	2010	P		CDC	93 523,00	71 137,90	27,58	A	V	Livret A(Préfixé) + 0.25	1,500	V	Livret A(Préfixé) + 0.25	2,250	A-1	EUR	1 600,60	2 137,60
VALENCE ROMANS HABITAT	2010	P		CDC	28 867,00	23 807,43	37,58	A	V	Livret A(Préfixé) + 0.25	1,500	V	Livret A(Préfixé) + 0.25	2,250	A-1	EUR	535,67	493,29
VALENCE ROMANS HABITAT	2010	P		CDC	57 815,00	43 976,76	27,58	A	V	Livret A(Préfixé) + 0.25	1,500	V	Livret A(Préfixé) + 0.25	2,250	A-1	EUR	989,48	1 321,44
VALENCE ROMANS HABITAT	2012	P		CDC	1 846 002,00	1 491 669,10	29,00	A	V	Livret A(Préfixé) + 0.6	2,850	V	Livret A(Préfixé) + 0.6	2,600	A-1	EUR	16 408,36	42 239,06
VALENCE ROMANS HABITAT	2012	P		CDC	2 433 306,00	1 561 371,35	19,00	T	F	Taux fixe à 3.38 %	0,834	F	Taux fixe à 3.38 %	3,380	A-1	EUR	51 103,04	81 110,20
VALENCE ROMANS HABITAT	2011	P		CDC	6 561 000,00	1 934 451,93	3,67	A	F	Taux fixe à 1.9 %	1,900	F	Taux fixe à 1.9 %	1,900	A-1	EUR	36 754,59	470 046,16
VALENCE ROMANS HABITAT	2011	P		CDC	25 206,00	19 127,15	28,67	A	V	Livret A(Préfixé) + (-0.2)	2,050	V	Livret A(Préfixé) + (-0.2)	1,800	A-1	EUR	344,29	588,62
VALENCE ROMANS HABITAT	2010	P		CDC	476 868,00	212 937,06	7,67	A	V	Livret A(Préfixé) + 0.6	2,350	V	Livret A(Préfixé) + 0.6	2,600	A-1	EUR	5 536,36	25 162,06
VALENCE ROMANS HABITAT	2012	P		CDC	614 864,00	535 866,30	40,00	A	V	Livret A(Préfixé) + 0.6	2,850	V	Livret A(Préfixé) + 0.6	2,600	A-1	EUR	5 894,53	10 413,99
VALENCE ROMANS HABITAT	2012	P		CDC	317 662,00	254 249,15	30,00	A	V	Livret A(Préfixé) + (-0.2)	2,050	V	Livret A(Préfixé) + (-0.2)	1,800	A-1	EUR	762,75	7 838,41

Désignation du bénéficiaire	Année de mobilisation et profil d'amortissement de l'emprunt (1)		Objet de l'emprunt garanti	Organisme prêteur ou chef de file	Montant initial	Capital restant dû au 01/01/N	Durée résiduelle	Périodicité des remboursements (2)	Taux initial			Taux à la date de vote du budget (6)			Catégorie d'emprunt (7)	Indices ou devises pouvant modifier l'emprunt	Annuité garantie au cours de l'exercice	
	Année	Profil							Taux (3)	Index (4)	Taux actuariel (5)	Taux (3)	Index (4)	Niveau de taux			En intérêts (8)	En capital
VALENCE ROMANS HABITAT	2012	P		CDC	88 166,00	74 618,22	40,00	A	V	Livret A(Préfixé) + (-0.2)	2,050	V	Livret A(Préfixé) + (-0.2)	1,800	A-1	EUR	223,85	1 713,05
VALENCE ROMANS HABITAT	2012	P		CDC	9 878,00	8 168,22	39,75	A	V	Livret A(Préfixé) + (-0.2)	2,050	V	Livret A(Préfixé) + (-0.2)	1,800	A-1	EUR	147,03	174,08
VALENCE ROMANS HABITAT	2013	P		CDC	1 867 660,00	1 541 340,27	30,00	A	V	Livret A(Préfixé) + 0.6	2,850	V	Livret A(Préfixé) + 0.6	2,600	A-1	EUR	16 954,74	41 994,50
VALENCE ROMANS HABITAT	2012	P		CDC	338 909,00	291 373,82	39,00	A	V	Livret A(Préfixé) + 0.6	2,850	V	Livret A(Préfixé) + 0.6	2,600	A-1	EUR	3 205,11	5 838,29
VALENCE ROMANS HABITAT	2012	P		CDC	69 043,00	53 556,74	29,75	A	V	Livret A(Préfixé) + (-0.2)	2,050	V	Livret A(Préfixé) + (-0.2)	1,800	A-1	EUR	964,02	1 586,66
VALENCE ROMANS HABITAT	2009	P		CDC	47 816,00	39 100,24	36,25	A	V	Livret A(Préfixé) + 0.6	3,100	V	Livret A(Préfixé) + 0.6	1,600	A-1	EUR	625,60	782,84
VALENCE ROMANS HABITAT	2009	P		CDC	114 804,00	85 959,10	26,25	A	V	Livret A(Préfixé) + 0.6	3,100	V	Livret A(Préfixé) + 0.6	1,600	A-1	EUR	1 375,35	2 570,37
VALENCE ROMANS HABITAT	2009	P		CDC	50 298,00	39 489,93	36,33	A	V	Livret A(Préfixé) + (-0.2)	2,300	V	Livret A(Préfixé) + (-0.2)	0,800	A-1	EUR	315,92	921,35
VALENCE ROMANS HABITAT	2009	P		CDC	148 270,00	111 016,65	26,25	A	V	Livret A(Préfixé) + 0.6	3,100	V	Livret A(Préfixé) + 0.6	1,600	A-1	EUR	1 776,27	3 319,64
VALENCE ROMANS HABITAT	2009	P		CDC	130 224,00	106 487,15	36,25	A	V	Livret A(Préfixé) + 0.6	3,100	V	Livret A(Préfixé) + 0.6	1,600	A-1	EUR	1 703,79	2 132,01
VALENCE ROMANS HABITAT	2009	P		CDC	7 907,00	5 671,38	26,25	A	V	Livret A(Préfixé) + (-0.2)	2,300	V	Livret A(Préfixé) + (-0.2)	0,800	A-1	EUR	45,37	189,02
VALENCE ROMANS HABITAT	2013	P		CDC	250 900,00	146 415,91	10,83	A	V	Livret A(Préfixé) + 0.6	1,850	V	Livret A(Préfixé) + 0.6	2,600	A-1	EUR	3 806,81	12 279,49
VALENCE ROMANS HABITAT	2009	P		CDC	10 384,00	7 774,95	26,25	A	V	Livret A(Préfixé) + 0.6	3,100	V	Livret A(Préfixé) + 0.6	1,600	A-1	EUR	124,40	232,49
VALENCE ROMANS HABITAT	2013	P		CDC	411 367,50	337 300,53	30,83	A	V	Livret A(Préfixé) + 0.6	1,850	V	Livret A(Préfixé) + 0.6	2,600	A-1	EUR	8 769,81	8 489,49

CA VALENCE ROMANS AGGLO - BUDGET PRINCIPAL - BP - 2023

Désignation du bénéficiaire	Année de mobilisation et profil d'amortissement de l'emprunt (1)		Objet de l'emprunt garanti	Organisme prêteur ou chef de file	Montant initial	Capital restant dû au 01/01/N	Durée résiduelle	Périodicité des remboursements (2)	Taux initial			Taux à la date de vote du budget (6)			Catégorie d'emprunt (7)	Indices ou devises pouvant modifier l'emprunt	Annuité garantie au cours de l'exercice	
	Année	Profil							Taux (3)	Index (4)	Taux actuariel (5)	Taux (3)	Index (4)	Niveau de taux			En intérêts (8)	En capital
VALENCE ROMANS HABITAT	2013	P		CDC	31 823,50	27 195,00	37,83	A	V	Livret A(Préfixé) + 0.6	1,850	V	Livret A(Préfixé) + 0.6	2,600	A-1	EUR	707,07	525,55
VALENCE ROMANS HABITAT	2013	P		CDC	95 674,00	76 013,79	30,83	A	V	Livret A(Préfixé) + (-0.2)	1,050	V	Livret A(Préfixé) + (-0.2)	1,800	A-1	EUR	1 368,25	2 170,31
VALENCE ROMANS HABITAT	2013	P		CDC	7 369,50	6 107,10	37,83	A	V	Livret A(Préfixé) + (-0.2)	1,050	V	Livret A(Préfixé) + (-0.2)	1,800	A-1	EUR	109,93	138,16
VALENCE ROMANS HABITAT	2013	P		CDC	2 000 114,00	1 676 014,26	30,25	A	V	Livret A(Préfixé) + 1.11	2,860	V	Livret A(Préfixé) + 1.11	2,110	A-1	EUR	35 363,90	38 845,81
VALENCE ROMANS HABITAT	2013	P		CDC	461 494,00	407 977,22	40,25	A	V	Livret A(Préfixé) + 1.11	2,860	V	Livret A(Préfixé) + 1.11	2,110	A-1	EUR	8 608,32	6 357,88
VALENCE ROMANS HABITAT	2013	P		CDC	494 874,00	421 650,17	40,58	A	V	Livret A(Préfixé) + 0.1	1,850	V	Livret A(Préfixé) + 0.1	2,100	A-1	EUR	8 854,65	8 194,32
VALENCE ROMANS HABITAT	2013	P		CDC	1 550 953,00	1 249 854,14	30,58	A	V	Livret A(Préfixé) + 0.1	1,850	V	Livret A(Préfixé) + 0.1	2,100	A-1	EUR	26 246,94	34 052,82
VALENCE ROMANS HABITAT	2013	P		CDC	92 809,00	76 385,74	30,17	A	V	Livret A(Préfixé) + 0.6	2,350	V	Livret A(Préfixé) + 0.6	1,600	A-1	EUR	1 222,17	1 922,55
VALENCE ROMANS HABITAT	2013	P		CDC	11 180,00	9 719,45	40,17	A	V	Livret A(Préfixé) + 0.6	2,350	V	Livret A(Préfixé) + 0.6	1,600	A-1	EUR	155,51	169,57
VALENCE ROMANS HABITAT	2013	P		CDC	55 109,00	45 357,05	30,17	A	V	Livret A(Préfixé) + 0.6	2,350	V	Livret A(Préfixé) + 0.6	1,600	A-1	EUR	725,71	1 141,59
VALENCE ROMANS HABITAT	2013	P		CDC	21 907,50	19 045,51	40,17	A	V	Livret A(Préfixé) + 0.6	2,350	V	Livret A(Préfixé) + 0.6	1,600	A-1	EUR	304,73	332,28
VALENCE ROMANS HABITAT	2013	P		CDC	123 000,00	98 329,44	30,08	A	V	Livret A(Préfixé) + (-0.2)	2,050	V	Livret A(Préfixé) + (-0.2)	0,800	A-1	EUR	786,64	2 807,44
VALENCE ROMANS HABITAT	2013	P		CDC	42 708,00	36 103,11	40,08	A	V	Livret A(Préfixé) + (-0.2)	2,050	V	Livret A(Préfixé) + (-0.2)	0,800	A-1	EUR	288,82	747,52
VALENCE ROMANS HABITAT	2013	P		CDC	102 806,00	82 185,82	30,08	A	V	Livret A(Préfixé) + (-0.2)	2,050	V	Livret A(Préfixé) + (-0.2)	0,800	A-1	EUR	657,49	2 346,52

Désignation du bénéficiaire	Année de mobilisation et profil d'amortissement de l'emprunt (1)		Objet de l'emprunt garanti	Organisme prêteur ou chef de file	Montant initial	Capital restant dû au 01/01/N	Durée résiduelle	Périodicité des remboursements (2)	Taux initial			Taux à la date de vote du budget (6)			Catégorie d'emprunt (7)	Indices ou devises pouvant modifier l'emprunt	Annuité garantie au cours de l'exercice	
	Année	Profil							Taux (3)	Index (4)	Taux actuariel (5)	Taux (3)	Index (4)	Niveau de taux			En intérêts (8)	En capital
VALENCE ROMANS HABITAT	2013	P		CDC	40 940,00	34 608,58	40,08	A	V	Livret A(Préfixé) + (-0.2)	2,050	V	Livret A(Préfixé) + (-0.2)	0,800	A-1	EUR	276,87	716,57
VALENCE ROMANS HABITAT	2013	P		CDC	16 379,00	13 821,72	40,17	A	V	Livret A(Préfixé) + (-0.2)	1,550	V	Livret A(Préfixé) + (-0.2)	0,800	A-1	EUR	110,57	286,18
VALENCE ROMANS HABITAT	2013	P		CDC	42 860,00	34 198,76	30,17	A	V	Livret A(Préfixé) + (-0.2)	1,550	V	Livret A(Préfixé) + (-0.2)	0,800	A-1	EUR	273,59	976,42
VALENCE ROMANS HABITAT	2013	P		CDC	41 105,00	35 735,06	40,17	A	V	Livret A(Préfixé) + 0.6	2,350	V	Livret A(Préfixé) + 0.6	1,600	A-1	EUR	571,76	623,45
VALENCE ROMANS HABITAT	2013	P		CDC	110 358,00	90 829,29	30,17	A	V	Livret A(Préfixé) + 0.6	2,350	V	Livret A(Préfixé) + 0.6	1,600	A-1	EUR	1 453,27	2 286,07
VALENCE ROMANS HABITAT	2013	P		CDC	12 800,00	10 820,47	40,08	A	V	Livret A(Préfixé) + (-0.2)	2,050	V	Livret A(Préfixé) + (-0.2)	0,800	A-1	EUR	86,56	224,04
VALENCE ROMANS HABITAT	2013	P		CDC	45 164,00	36 105,29	30,08	A	V	Livret A(Préfixé) + (-0.2)	2,050	V	Livret A(Préfixé) + (-0.2)	0,800	A-1	EUR	288,84	1 030,86
VALENCE ROMANS HABITAT	2013	P		CDC	106 082,00	92 357,97	40,08	A	V	Livret A(Préfixé) + 0.6	2,850	V	Livret A(Préfixé) + 0.6	1,600	A-1	EUR	1 477,73	1 611,32
VALENCE ROMANS HABITAT	2013	P		CDC	366 926,00	302 491,56	30,08	A	V	Livret A(Préfixé) + 0.6	2,850	V	Livret A(Préfixé) + 0.6	1,600	A-1	EUR	4 839,86	7 613,39
VALENCE ROMANS HABITAT	2013	P		CDC	40 576,00	34 300,85	40,08	A	V	Livret A(Préfixé) + (-0.2)	2,050	V	Livret A(Préfixé) + (-0.2)	0,800	A-1	EUR	274,41	710,20
VALENCE ROMANS HABITAT	2013	P		CDC	96 728,00	77 326,89	30,08	A	V	Livret A(Préfixé) + (-0.2)	2,050	V	Livret A(Préfixé) + (-0.2)	0,800	A-1	EUR	618,62	2 207,79
VALENCE ROMANS HABITAT	2012	P		CDC	325 881,00	165 905,07	9,25	A	V	Livret A(Préfixé) + 0.6	2,850	V	Livret A(Préfixé) + 0.6	1,600	A-1	EUR	2 654,48	15 430,74
VALENCE ROMANS HABITAT	2011	P		CDC	117 180,00	99 176,11	38,33	A	V	Livret A(Préfixé) + 0.6	2,600	V	Livret A(Préfixé) + 0.6	1,600	A-1	EUR	1 586,82	1 851,20
VALENCE ROMANS HABITAT	2011	P		CDC	291 725,00	230 120,35	28,33	A	V	Livret A(Préfixé) + 0.6	2,600	V	Livret A(Préfixé) + 0.6	1,600	A-1	EUR	3 681,93	6 298,28

Désignation du bénéficiaire	Année de mobilisation et profil d'amortissement de l'emprunt (1)		Objet de l'emprunt garanti	Organisme prêteur ou chef de file	Montant initial	Capital restant dû au 01/01/N	Durée résiduelle	Périodicité des remboursements (2)	Taux initial			Taux à la date de vote du budget (6)			Catégorie d'emprunt (7)	Indices ou devises pouvant modifier l'emprunt	Annuité garantie au cours de l'exercice	
	Année	Profil							Taux (3)	Index (4)	Taux actuariel (5)	Taux (3)	Index (4)	Niveau de taux			En intérêts (8)	En capital
VALENCE ROMANS HABITAT	2009	P		CDC	216 056,00	169 629,70	36,25	A	V	Livret A(Préfixé) + (-0.2)	2,300	V	Livret A(Préfixé) + (-0.2)	0,800	A-1	EUR	1 357,04	3 957,67
VALENCE ROMANS HABITAT	2009	P		CDC	504 170,00	361 620,78	26,25	A	V	Livret A(Préfixé) + (-0.2)	2,300	V	Livret A(Préfixé) + (-0.2)	0,800	A-1	EUR	2 892,97	12 052,20
VALENCE ROMANS HABITAT	2009	P		CDC	666 008,00	544 610,15	36,25	A	V	Livret A(Préfixé) + 0.6	3,100	V	Livret A(Préfixé) + 0.6	1,600	A-1	EUR	8 713,76	10 903,80
VALENCE ROMANS HABITAT	2009	P		CDC	936 930,00	701 523,04	26,25	A	V	Livret A(Préfixé) + 0.6	3,100	V	Livret A(Préfixé) + 0.6	1,600	A-1	EUR	11 224,37	20 977,11
VALENCE ROMANS HABITAT	2009	P		CDC	1 554 140,00	1 163 656,79	26,25	A	V	Livret A(Préfixé) + 0.6	3,100	V	Livret A(Préfixé) + 0.6	1,600	A-1	EUR	18 618,51	34 795,95
VALENCE ROMANS HABITAT	2009	P		CDC	585 160,00	379 786,22	16,25	A	V	Livret A(Préfixé) + 1.13	3,630	V	Livret A(Préfixé) + 1.13	2,130	A-1	EUR	8 089,45	18 773,75
VALENCE ROMANS HABITAT	2009	P		CDC	541 766,00	453 689,05	36,25	A	V	Livret A(Préfixé) + 1.13	3,630	V	Livret A(Préfixé) + 1.13	2,130	A-1	EUR	9 663,58	8 181,92
VALENCE ROMANS HABITAT	2009	P		CDC	16 846,00	13 226,12	36,25	A	V	Livret A(Préfixé) + (-0.2)	2,300	V	Livret A(Préfixé) + (-0.2)	0,800	A-1	EUR	105,81	308,58
VALENCE ROMANS HABITAT	2009	P		CDC	8 265,00	6 188,38	26,25	A	V	Livret A(Préfixé) + 0.6	3,100	V	Livret A(Préfixé) + 0.6	1,600	A-1	EUR	99,01	185,05
VALENCE ROMANS HABITAT	2009	P		CDC	7 570,00	5 668,00	26,25	A	V	Livret A(Préfixé) + 0.6	3,100	V	Livret A(Préfixé) + 0.6	1,600	A-1	EUR	90,69	169,48
VALENCE ROMANS HABITAT	2009	P		CDC	36 486,00	29 835,44	36,25	A	V	Livret A(Préfixé) + 0.6	3,100	V	Livret A(Préfixé) + 0.6	1,600	A-1	EUR	477,37	597,34
VALENCE ROMANS HABITAT	2009	P		CDC	69 496,00	54 562,63	36,25	A	V	Livret A(Préfixé) + (-0.2)	2,300	V	Livret A(Préfixé) + (-0.2)	0,800	A-1	EUR	436,50	1 273,02
VALENCE ROMANS HABITAT	2009	P		CDC	69 794,00	57 072,17	36,25	A	V	Livret A(Préfixé) + 0.6	3,100	V	Livret A(Préfixé) + 0.6	1,600	A-1	EUR	913,15	1 142,66
VALENCE ROMANS HABITAT	2009	P		CDC	50 685,00	37 950,20	26,25	A	V	Livret A(Préfixé) + 0.6	3,100	V	Livret A(Préfixé) + 0.6	1,600	A-1	EUR	607,20	1 134,80

Désignation du bénéficiaire	Année de mobilisation et profil d'amortissement de l'emprunt (1)		Objet de l'emprunt garanti	Organisme prêteur ou chef de file	Montant initial	Capital restant dû au 01/01/N	Durée résiduelle	Périodicité des remboursements (2)	Taux initial			Taux à la date de vote du budget (6)			Catégorie d'emprunt (7)	Indices ou devises pouvant modifier l'emprunt	Annuité garantie au cours de l'exercice	
	Année	Profil							Taux (3)	Index (4)	Taux actuariel (5)	Taux (3)	Index (4)	Niveau de taux			En intérêts (8)	En capital
VALENCE ROMANS HABITAT	2009	P		CDC	49 742,00	35 677,94	26,25	A	V	Livret A(Préfixé) + (-0.2)	2,300	V	Livret A(Préfixé) + (-0.2)	0,800	A-1	EUR	285,42	1 189,09
VALENCE ROMANS HABITAT	2009	P		CDC	56 358,00	44 247,73	36,25	A	V	Livret A(Préfixé) + (-0.2)	2,300	V	Livret A(Préfixé) + (-0.2)	0,800	A-1	EUR	353,98	1 032,36
VALENCE ROMANS HABITAT	2009	P		CDC	127 533,00	104 286,65	36,25	A	V	Livret A(Préfixé) + 0.6	3,100	V	Livret A(Préfixé) + 0.6	1,600	A-1	EUR	1 668,59	2 087,95
VALENCE ROMANS HABITAT	2009	P		CDC	156 639,00	128 087,32	36,25	A	V	Livret A(Préfixé) + 0.6	3,100	V	Livret A(Préfixé) + 0.6	1,600	A-1	EUR	2 049,40	2 564,47
VALENCE ROMANS HABITAT	2009	P		CDC	42 295,00	30 336,47	26,25	A	V	Livret A(Préfixé) + (-0.2)	2,300	V	Livret A(Préfixé) + (-0.2)	0,800	A-1	EUR	242,69	1 011,06
VALENCE ROMANS HABITAT	2014	P		CDC	65 305,50	55 744,65	31,92	A	V	Livret A(Préfixé) + (-0.2)	0,800	V	Livret A(Préfixé) + (-0.2)	1,800	A-1	EUR	1 003,40	1 535,47
VALENCE ROMANS HABITAT	2014	P		CDC	16 412,50	14 555,25	41,92	A	V	Livret A(Préfixé) + (-0.2)	0,800	V	Livret A(Préfixé) + (-0.2)	1,800	A-1	EUR	261,99	292,96
VALENCE ROMANS HABITAT	2014	P		CDC	54 954,00	49 755,96	41,92	A	V	Livret A(Préfixé) + 0.6	1,600	V	Livret A(Préfixé) + 0.6	2,600	A-1	EUR	1 293,65	839,98
VALENCE ROMANS HABITAT	2014	P		CDC	213 127,50	185 859,93	31,92	A	V	Livret A(Préfixé) + 0.6	1,600	V	Livret A(Préfixé) + 0.6	2,600	A-1	EUR	4 832,36	4 492,92
VALENCE ROMANS HABITAT	2015	P		CDC	1 009 626,72	1 151 483,15	35,92	A	V	Livret A(Préfixé) + 0.6	1,350	V	Livret A(Préfixé) + 0.6	2,600	A-1	EUR	29 938,56	22 272,93
VALENCE ROMANS HABITAT	2015	P		CDC	268 074,18	251 364,63	45,92	A	V	Livret A(Préfixé) + 0.6	1,350	V	Livret A(Préfixé) + 0.6	2,600	A-1	EUR	6 535,48	3 367,65
VALENCE ROMANS HABITAT	2017	P		CDC	322 480,00	284 511,44	34,92	A	V	Livret A(Préfixé) + (-0.2)	0,550	V	Livret A(Préfixé) + (-0.2)	1,800	A-1	EUR	5 121,21	6 704,84
VALENCE ROMANS HABITAT	2017	P		CDC	62 773,00	56 957,35	44,92	A	V	Livret A(Préfixé) + (-0.2)	0,550	V	Livret A(Préfixé) + (-0.2)	1,800	A-1	EUR	1 025,23	980,17
VALENCE ROMANS HABITAT	2017	P		CDC	188 168,00	171 188,36	44,17	A	V	Livret A(Préfixé) + (-0.2)	0,550	V	Livret A(Préfixé) + (-0.2)	0,800	A-1	EUR	1 369,51	2 945,95

Désignation du bénéficiaire	Année de mobilisation et profil d'amortissement de l'emprunt (1)		Objet de l'emprunt garanti	Organisme prêteur ou chef de file	Montant initial	Capital restant dû au 01/01/N	Durée résiduelle	Périodicité des remboursements (2)	Taux initial			Taux à la date de vote du budget (6)			Catégorie d'emprunt (7)	Indices ou devises pouvant modifier l'emprunt	Annuité garantie au cours de l'exercice	
	Année	Profil							Taux (3)	Index (4)	Taux actuariel (5)	Taux (3)	Index (4)	Niveau de taux			En intérêts (8)	En capital
VALENCE ROMANS HABITAT	2017	P		CDC	830 921,00	735 009,24	34,17	A	V	Livret A(Préfixé) + (-0.2)	0,550	V	Livret A(Préfixé) + (-0.2)	0,800	A-1	EUR	5 880,07	17 321,34
VALENCE ROMANS HABITAT	2017	P		CDC	1 960 056,00	1 764 834,24	34,17	A	V	Livret A(Préfixé) + 0.6	1,350	V	Livret A(Préfixé) + 0.6	1,600	A-1	EUR	28 237,35	35 524,05
VALENCE ROMANS HABITAT	2017	P		CDC	428 116,00	396 235,74	44,17	A	V	Livret A(Préfixé) + 0.6	1,350	V	Livret A(Préfixé) + 0.6	1,600	A-1	EUR	6 339,77	5 495,86
VALENCE ROMANS HABITAT	2017	P		CDC	1 902 489,00	1 713 000,91	34,17	A	V	Livret A(Préfixé) + 0.6	1,350	V	Livret A(Préfixé) + 0.6	1,600	A-1	EUR	27 408,01	34 480,71
VALENCE ROMANS HABITAT	2017	P		CDC	437 245,00	404 684,93	44,17	A	V	Livret A(Préfixé) + 0.6	1,350	V	Livret A(Préfixé) + 0.6	1,600	A-1	EUR	6 474,96	5 613,05
VALENCE ROMANS HABITAT	2017	P		CDC	655 865,00	580 159,67	34,17	A	V	Livret A(Préfixé) + (-0.2)	0,550	V	Livret A(Préfixé) + (-0.2)	0,800	A-1	EUR	4 641,28	13 672,13
VALENCE ROMANS HABITAT	2017	P		CDC	168 816,00	153 582,63	44,17	A	V	Livret A(Préfixé) + (-0.2)	0,550	V	Livret A(Préfixé) + (-0.2)	0,800	A-1	EUR	1 228,66	2 642,98
VALENCE ROMANS HABITAT	2017	P		CDC	240 597,00	218 886,33	44,17	A	V	Livret A(Préfixé) + (-0.2)	0,550	V	Livret A(Préfixé) + (-0.2)	0,800	A-1	EUR	1 751,09	3 766,77
VALENCE ROMANS HABITAT	2017	P		CDC	534 751,00	473 025,63	34,17	A	V	Livret A(Préfixé) + (-0.2)	0,550	V	Livret A(Préfixé) + (-0.2)	0,800	A-1	EUR	3 784,21	11 147,39
VALENCE ROMANS HABITAT	2017	P		CDC	1 720 677,00	1 549 297,41	34,17	A	V	Livret A(Préfixé) + 0.6	1,350	V	Livret A(Préfixé) + 0.6	1,600	A-1	EUR	24 788,76	31 185,55
VALENCE ROMANS HABITAT	2017	P		CDC	702 879,00	650 538,14	44,17	A	V	Livret A(Préfixé) + 0.6	1,350	V	Livret A(Préfixé) + 0.6	1,600	A-1	EUR	10 408,61	9 023,07
VALENCE ROMANS HABITAT	2017	P		CDC	263 571,00	233 147,47	34,17	A	V	Livret A(Préfixé) + (-0.2)	0,550	V	Livret A(Préfixé) + (-0.2)	0,800	A-1	EUR	1 865,18	5 494,39
VALENCE ROMANS HABITAT	2017	P		CDC	58 643,00	53 351,25	44,17	A	V	Livret A(Préfixé) + (-0.2)	0,550	V	Livret A(Préfixé) + (-0.2)	0,800	A-1	EUR	426,81	918,11
VALENCE ROMANS HABITAT	2018	P		CDC	215 335,00	199 732,33	45,42	A	V	Livret A(Préfixé) + (-0.2)	0,550	V	Livret A(Préfixé) + (-0.2)	0,800	A-1	EUR	1 597,86	3 340,66

Désignation du bénéficiaire	Année de mobilisation et profil d'amortissement de l'emprunt (1)		Objet de l'emprunt garanti	Organisme prêteur ou chef de file	Montant initial	Capital restant dû au 01/01/N	Durée résiduelle	Périodicité des remboursements (2)	Taux initial			Taux à la date de vote du budget (6)			Catégorie d'emprunt (7)	Indices ou devises pouvant modifier l'emprunt	Annuité garantie au cours de l'exercice	
	Année	Profil							Taux (3)	Index (4)	Taux actuariel (5)	Taux (3)	Index (4)	Niveau de taux			En intérêts (8)	En capital
VALENCE ROMANS HABITAT	2018	P		CDC	1 000 230,00	920 645,28	35,42	A	V	Livret A(Préfixé) + 0.6	1,350	V	Livret A(Préfixé) + 0.6	1,600	A-1	EUR	14 730,32	17 807,88
VALENCE ROMANS HABITAT	2018	P		CDC	348 594,00	327 826,48	45,42	A	V	Livret A(Préfixé) + 0.6	1,350	V	Livret A(Préfixé) + 0.6	1,600	A-1	EUR	5 245,22	4 392,05
VALENCE ROMANS HABITAT	2018	P		CDC	525 724,00	477 061,58	35,42	A	V	Livret A(Préfixé) + (-0.2)	0,550	V	Livret A(Préfixé) + (-0.2)	0,800	A-1	EUR	3 816,49	10 863,10
VALENCE ROMANS HABITAT	2018	P		CDC	407 420,00	369 708,11	35,42	A	V	Livret A(Préfixé) + (-0.2)	0,550	V	Livret A(Préfixé) + (-0.2)	0,800	A-1	EUR	2 957,66	8 418,58
VALENCE ROMANS HABITAT	2018	P		CDC	104 482,00	96 911,49	45,42	A	V	Livret A(Préfixé) + (-0.2)	0,550	V	Livret A(Préfixé) + (-0.2)	0,800	A-1	EUR	775,29	1 620,91
VALENCE ROMANS HABITAT	2018	P		CDC	1 898 937,00	1 747 845,37	35,42	A	V	Livret A(Préfixé) + 0.6	1,350	V	Livret A(Préfixé) + 0.6	1,600	A-1	EUR	27 965,53	33 808,25
VALENCE ROMANS HABITAT	2018	P		CDC	483 897,00	455 068,81	45,42	A	V	Livret A(Préfixé) + 0.6	1,350	V	Livret A(Préfixé) + 0.6	1,600	A-1	EUR	7 281,10	6 096,77
VALENCE ROMANS HABITAT	2018	P		CDC	708 675,00	666 455,64	45,42	A	V	Livret A(Préfixé) + 0.6	1,350	V	Livret A(Préfixé) + 0.6	1,600	A-1	EUR	10 663,29	8 928,82
VALENCE ROMANS HABITAT	2018	P		CDC	2 037 457,00	1 875 343,82	35,42	A	V	Livret A(Préfixé) + 0.6	1,350	V	Livret A(Préfixé) + 0.6	1,600	A-1	EUR	30 005,50	36 274,44
VALENCE ROMANS HABITAT	2018	P		CDC	25 780,00	23 912,04	45,42	A	V	Livret A(Préfixé) + (-0.2)	0,550	V	Livret A(Préfixé) + (-0.2)	0,800	A-1	EUR	191,30	399,94
VALENCE ROMANS HABITAT	2018	P		CDC	74 120,00	67 259,24	35,42	A	V	Livret A(Préfixé) + (-0.2)	0,550	V	Livret A(Préfixé) + (-0.2)	0,800	A-1	EUR	538,07	1 531,55
VALENCE ROMANS HABITAT	2017	C		CREDIT AGRICOLE	3 500 000,00	2 333 333,40	9,84	T	F	Taux fixe à 1.82 %	1,832	F	Taux fixe à 1.82 %	1,832	A-1	EUR	40 874,17	233 333,32
VALENCE ROMANS HABITAT	2016	C		CREDIT AGRICOLE	1 126 740,00	991 531,20	43,15	A	F	Taux fixe à 1.86 %	1,860	F	Taux fixe à 1.86 %	1,860	A-1	EUR	18 442,48	22 534,80
VALENCE ROMANS HABITAT	2016	C		CREDIT AGRICOLE	3 380 220,00	2 873 187,00	33,76	A	F	Taux fixe à 1.86 %	1,860	F	Taux fixe à 1.86 %	1,860	A-1	EUR	53 441,28	84 505,50
VALENCE ROMANS HABITAT	2013	P		CDC	1 226 446,00	1 032 724,21	31,00	A	V	Livret A(Préfixé) + 0.6	1,850	V	Livret A(Préfixé) + 0.6	2,600	A-1	EUR	11 359,97	27 100,55

Désignation du bénéficiaire	Année de mobilisation et profil d'amortissement de l'emprunt (1)		Objet de l'emprunt garanti	Organisme prêteur ou chef de file	Montant initial	Capital restant dû au 01/01/N	Durée résiduelle	Périodicité des remboursements (2)	Taux initial			Taux à la date de vote du budget (6)			Catégorie d'emprunt (7)	Indices ou devises pouvant modifier l'emprunt	Annuité garantie au cours de l'exercice	
	Année	Profil							Taux (3)	Index (4)	Taux actuariel (5)	Taux (3)	Index (4)	Niveau de taux			En intérêts (8)	En capital
VALENCE ROMANS HABITAT	2013	P		CDC	575 175,00	507 872,81	41,00	A	V	Livret A(Préfixé) + 0.6	1,850	V	Livret A(Préfixé) + 0.6	2,600	A-1	EUR	5 586,60	9 578,46
VALENCE ROMANS HABITAT	2014	P		CDC	195 943,50	170 874,44	31,25	A	V	Livret A(Préfixé) + 0.6	1,850	V	Livret A(Préfixé) + 0.6	1,600	A-1	EUR	2 733,99	4 130,67
VALENCE ROMANS HABITAT	2014	P		CDC	86 314,50	78 150,09	41,25	A	V	Livret A(Préfixé) + 0.6	1,850	V	Livret A(Préfixé) + 0.6	1,600	A-1	EUR	1 250,40	1 319,32
VALENCE ROMANS HABITAT	2014	P		CDC	65 627,50	56 019,50	31,25	A	V	Livret A(Préfixé) + (-0.2)	1,050	V	Livret A(Préfixé) + (-0.2)	0,800	A-1	EUR	448,16	1 543,04
VALENCE ROMANS HABITAT	2014	P		CDC	30 875,50	27 381,62	41,25	A	V	Livret A(Préfixé) + (-0.2)	1,050	V	Livret A(Préfixé) + (-0.2)	0,800	A-1	EUR	219,05	551,12
VALENCE ROMANS HABITAT	2014	P		CDC	143 243,00	124 916,46	31,50	A	V	Livret A(Préfixé) + 0.6	1,850	V	Livret A(Préfixé) + 0.6	1,600	A-1	EUR	1 998,66	3 019,69
VALENCE ROMANS HABITAT	2014	P		CDC	51 747,50	46 852,74	41,50	A	V	Livret A(Préfixé) + 0.6	1,850	V	Livret A(Préfixé) + 0.6	1,600	A-1	EUR	749,64	790,96
VALENCE ROMANS HABITAT	2014	P		CDC	35 409,00	30 225,05	31,50	A	V	Livret A(Préfixé) + (-0.2)	1,050	V	Livret A(Préfixé) + (-0.2)	0,800	A-1	EUR	241,80	832,54
VALENCE ROMANS HABITAT	2014	P		CDC	15 803,00	14 014,74	41,50	A	V	Livret A(Préfixé) + (-0.2)	1,050	V	Livret A(Préfixé) + (-0.2)	0,800	A-1	EUR	112,12	282,08
VALENCE ROMANS HABITAT	2020	P		CDC	108 405,00	104 373,35	47,92	A	V	Livret A(Préfixé) + (-0.2)	0,300	V	Livret A(Préfixé) + (-0.2)	1,800	A-1	EUR	1 878,72	1 514,68
VALENCE ROMANS HABITAT	2020	P		CDC	133 726,00	128 752,67	47,92	A	V	Livret A(Préfixé) + (-0.2)	0,300	V	Livret A(Préfixé) + (-0.2)	1,800	A-1	EUR	2 317,55	1 868,48
VALENCE ROMANS HABITAT	2020	P		CDC	304 761,00	295 501,25	47,92	A	V	Livret A(Préfixé) + 0.6	1,100	V	Livret A(Préfixé) + 0.6	2,600	A-1	EUR	7 683,03	3 268,25
VALENCE ROMANS HABITAT	2020	P		CDC	319 464,00	309 757,51	47,92	A	V	Livret A(Préfixé) + 0.6	1,100	V	Livret A(Préfixé) + 0.6	2,600	A-1	EUR	8 053,70	3 425,93
VALENCE ROMANS HABITAT	2020	P		CDC	332 885,00	322 770,75	47,92	A	V	Livret A(Préfixé) + 0.6	1,100	V	Livret A(Préfixé) + 0.6	2,600	A-1	EUR	8 392,04	3 569,86

Désignation du bénéficiaire	Année de mobilisation et profil d'amortissement de l'emprunt (1)		Objet de l'emprunt garanti	Organisme prêteur ou chef de file	Montant initial	Capital restant dû au 01/01/N	Durée résiduelle	Périodicité des remboursements (2)	Taux initial			Taux à la date de vote du budget (6)			Catégorie d'emprunt (7)	Indices ou devises pouvant modifier l'emprunt	Annuité garantie au cours de l'exercice	
	Année	Profil							Taux (3)	Index (4)	Taux actuariel (5)	Taux (3)	Index (4)	Niveau de taux			En intérêts (8)	En capital
VALENCE ROMANS HABITAT	2020	P		CDC	382 728,00	364 661,10	37,92	A	V	Livret A(Préfixé) + (-0.2)	0,300	V	Livret A(Préfixé) + (-0.2)	1,800	A-1	EUR	6 563,90	7 301,50
VALENCE ROMANS HABITAT	2020	P		CDC	427 320,00	407 148,13	37,92	A	V	Livret A(Préfixé) + (-0.2)	0,300	V	Livret A(Préfixé) + (-0.2)	1,800	A-1	EUR	7 328,67	8 152,20
VALENCE ROMANS HABITAT	2020	P		CDC	438 276,00	420 615,84	37,83	A	V	Livret A(Préfixé) + 0.6	1,100	V	Livret A(Préfixé) + 0.6	2,600	A-1	EUR	10 936,01	6 940,24
VALENCE ROMANS HABITAT	2020	P		CDC	619 809,00	596 757,97	47,92	A	V	Livret A(Préfixé) + (-0.2)	0,300	V	Livret A(Préfixé) + (-0.2)	1,800	A-1	EUR	10 741,64	8 660,26
VALENCE ROMANS HABITAT	2020	P		CDC	833 166,00	799 593,90	37,92	A	V	Livret A(Préfixé) + 0.6	1,100	V	Livret A(Préfixé) + 0.6	2,600	A-1	EUR	20 789,44	13 193,45
VALENCE ROMANS HABITAT	2020	P		CDC	981 909,00	942 343,36	37,92	A	V	Livret A(Préfixé) + 0.6	1,100	V	Livret A(Préfixé) + 0.6	2,600	A-1	EUR	24 500,93	15 548,84
VALENCE ROMANS HABITAT	2020	P		CDC	1 147 495,00	1 101 257,13	37,92	A	V	Livret A(Préfixé) + 0.6	1,100	V	Livret A(Préfixé) + 0.6	2,600	A-1	EUR	28 632,69	18 170,95
VALENCE ROMANS HABITAT	2020	P		CDC	2 189 923,00	2 086 546,47	37,92	A	V	Livret A(Préfixé) + (-0.2)	0,300	V	Livret A(Préfixé) + (-0.2)	1,800	A-1	EUR	37 557,84	41 778,29
VALENCE ROMANS HABITAT	2019	P		CE	2 150 000,00	1 866 565,13	16,93	T	F	Taux fixe à 1.48 %	1,488	F	Taux fixe à 1.48 %	1,488	A-1	EUR	27 086,78	97 304,26
VALENCE ROMANS HABITAT	2019	P		CE	450 000,00	403 656,68	21,93	T	V	Livret A(Préfixé) + 0.6	1,377	V	Livret A(Préfixé) + 0.6	2,664	A-1	EUR	14 909,25	15 868,87
VALENCE ROMANS HABITAT	2021	P		CDC	91 049,00	89 358,46	48,33	A	V	Livret A(Préfixé) + (-0.2)	0,300	V	Livret A(Préfixé) + (-0.2)	0,800	A-1	EUR	714,87	1 258,61
VALENCE ROMANS HABITAT	2021	P		CDC	160 122,00	157 702,76	48,33	A	V	Livret A(Préfixé) + 0.6	1,100	V	Livret A(Préfixé) + 0.6	1,600	A-1	EUR	2 523,24	1 678,02
VALENCE ROMANS HABITAT	2021	P		CDC	168 128,00	165 006,29	48,33	A	V	Livret A(Préfixé) + (-0.2)	0,300	V	Livret A(Préfixé) + (-0.2)	0,800	A-1	EUR	1 320,05	2 324,11
VALENCE ROMANS HABITAT	2021	P		CDC	286 711,00	279 953,96	38,33	A	V	Livret A(Préfixé) + (-0.2)	0,300	V	Livret A(Préfixé) + (-0.2)	0,800	A-1	EUR	2 239,63	5 415,52

CA VALENCE ROMANS AGGLO - BUDGET PRINCIPAL - BP - 2023

Désignation du bénéficiaire	Année de mobilisation et profil d'amortissement de l'emprunt (1)		Objet de l'emprunt garanti	Organisme prêteur ou chef de file	Montant initial	Capital restant dû au 01/01/N	Durée résiduelle	Périodicité des remboursements (2)	Taux initial			Taux à la date de vote du budget (6)			Catégorie d'emprunt (7)	Indices ou devises pouvant modifier l'emprunt	Annuité garantie au cours de l'exercice	
	Année	Profil							Taux (3)	Index (4)	Taux actuariel (5)	Taux (3)	Index (4)	Niveau de taux			En intérêts (8)	En capital
VALENCE ROMANS HABITAT	2021	P		CDC	379 686,00	370 737,78	38,33	A	V	Livret A(Préfixé) + (-0.2)	0,300	V	Livret A(Préfixé) + (-0.2)	0,800	A-1	EUR	2 965,90	7 171,67
VALENCE ROMANS HABITAT	2021	P		CDC	450 490,00	441 463,48	38,33	A	V	Livret A(Préfixé) + 0.6	1,100	V	Livret A(Préfixé) + 0.6	1,600	A-1	EUR	7 063,42	6 987,63
VALENCE ROMANS HABITAT	2021	P		CDC	945 500,00	945 500,00	28,33	A	F	Taux fixe à 0 %	0,000	F	Taux fixe à 0 %	0,000	A-1	EUR	0,00	0,00
VALENCE ROMANS HABITAT	2021	P		CDC	1 000 000,00	965 030,01	23,50	A	V	Livret A(Préfixé) + 0.6	1,100	V	Livret A(Préfixé) + 0.6	1,600	A-1	EUR	15 440,48	30 756,86
VALENCE ROMANS HABITAT	2021	P		CDC	4 561 938,00	4 402 407,06	23,50	A	V	Livret A(Préfixé) + 0.6	1,100	V	Livret A(Préfixé) + 0.6	1,600	A-1	EUR	70 438,51	140 310,90
VALENCE ROMANS HABITAT	2021	P		CDC	5 659 238,16	5 498 014,12	28,50	A	F	Taux fixe à 1.06 %	1,060	F	Taux fixe à 1.06 %	1,060	A-1	EUR	58 278,95	162 933,01
VALENCE ROMANS HABITAT	2021	P		CDC	13 545 924,98	13 240 600,74	33,50	A	V	Livret A(Préfixé) + 0.85	1,350	V	Livret A(Préfixé) + 0.85	1,850	A-1	EUR	244 951,11	245 651,57
TOTAL GENERAL					151 787 401,34	135 928 591,45											2 129 854,86	3 823 716,48

(1) Indiquer C pour amortissement constant, P pour amortissement progressif, F pour in fine, X pour autres (à préciser).

(2) Indiquer la périodicité des remboursements A : annuelle ; M : mensuelle ; B : bimestrielle ; S : semestrielle ; T : trimestrielle ; X : autre.

(3) Type de taux d'intérêt : F : fixe ; V : variable simple ; C : complexe (c'est-à-dire un taux variable qui n'est pas seulement défini comme la simple addition d'un taux usuel de référence et d'une marge exprimée en point de pourcentage).

(4) Indiquer le type d'index (ex. EURIBOR 3 mois ...).

(5) Taux annuel, tous frais compris.

(6) Taux hors opération de couverture. Pour les emprunts à taux variable, indiquer le niveau à la date de vote du budget.

(7) Catégorie d'emprunt hors opération de couverture. Exemple A-1 (cf. la classification des emprunts suivant la typologie de la circulaire IOCB1015077C du 25 juin 2010 sur les produits financiers offerts aux collectivités territoriales).

(8) Il s'agit des intérêts dus au titre du contrat initial et comptabilisés à l'article 66111 « Intérêts réglés à l'échéance » (intérêts décaissés).

IV – ANNEXES	IV
ANNEXES PATRIMONIALES – CALCUL DU RATIO D'ENDETTEMENT RELATIF AUX GARANTIES D'EMPRUNT	B7.2

B7.2 – CALCUL DU RATIO D'ENDETTEMENT RELATIF AUX GARANTIES D'EMPRUNT

Calcul du ratio (1)	Valeur en euros	
Total des annuités déjà garanties à échoir dans l'exercice (2)	A	0,00
Total des premières annuités entières des nouvelles garanties de l'exercice (2)	B	0,00
Annuité nette de la dette de l'exercice (3)	C	17 917 698,00
Provisions pour garanties d'emprunts	D	0,00
Total des annuités d'emprunts garantis de l'exercice	I = A + B + C - D	17 917 698,00
Recettes réelles de fonctionnement	II	157 446 000,00
Part des garanties d'emprunt accordées au titre de l'exercice en % (4)	I / II	11,38

(1) Ratio défini aux articles L. 4253-1 ou L. 3231-4 ou L. 2252-1 du CGCT, conformément aux dispositions législatives applicables à la collectivité.

(2) Hors opérations visées par l'article L. 4253-2 ou L. 3231-4-4 ou L. 2252-2 du CGCT, conformément aux dispositions législatives applicables à la collectivité.

(3) Cf. définition de l'article D. 1511-30 du CGCT.

(4) Les garanties d'emprunt accordées au titre d'un exercice ne doivent pas représenter plus de 50 % des recettes réelles de fonctionnement de ce même exercice.

IV – ANNEXES	IV
ANNEXES PATRIMONIALES – SUBVENTIONS VERSEES	B8.1

SUBVENTIONS VERSEES DANS LE CADRE DU VOTE DU BUDGET

Article (1)	Subventions (2)	Objet (3)	Nom de l'organisme	Nature juridique de l'organisme	Montant de la subvention
INVESTISSEMENT (total)					4 974 000,00
204152		PLH : Aide à la pierre	Bailleurs publics	Autre personne de droit public	1 609 000,00
20422	Aide à l'Immobilier d'Entreprise		DIVERS TIERS	Entreprise	90 000,00
20422	Cofinancements LEADER		DIVERS TIERS	Entreprise	10 000,00
20422		PLH : Aide à la pierre	Particuliers et Bailleurs privés	Personne physique	3 190 000,00
20422		Aides solutions écologiques en rénovation	Particuliers non identifiés	Personne physique	75 000,00
FONCTIONNEMENT (total)					7 464 340,50
6558	Financement Observatoire Territorial du Logement Etudiant		AGENCE D'URBANISME DE LA REGION GRENOBLOISE	Association	3 100,00
657363	Sub.de fonct.aux Organismes Publics		Les clévos	Etablissement de droit public	345 000,00
657363	Sub.de fonct.aux Organismes Publics		Train théâtre	Etablissement de droit public	1 080 000,00
65737	Sub.de fonct.aux Organismes Publics		ESAD	Etablissement de droit public	1 379 000,00
657382	Subvention annuelle		GIP Campus UGA Valence Drôme Ardèche	Autre personne de droit public	231 056,00
65748	Subvention de fonctionnement		ADIE	Association	15 000,00
65748		Action PLH : Observatoire	ADIL	Association	15 000,00
65748		Action PLH : Mandats de gestion	ADLS	Association	10 000,00
65748	Sub.de fonct. aux Associations et autres personnes de droit privé		ADMR de Saint Marcel les Valence	Association	30 371,50
65748	Subvention Manufacture Proximité		AFPA	Etablissement de droit public	15 000,00
65748	Subvention fonctionnement Les Entrepreneuriales		ALERA	Association	7 000,00
65748	Subvention GENE0		ALERA	Association	40 000,00
65748	Subvention de fonctionnement 2023		Amicale du Personnel	Association	416 500,00
65748	Subvention de fonctionnement		APDISAR	Association	42 000,00
65748		Action PLH : Copropriétés	ARC	Association	4 000,00
65748		Politique de la ville volet emploi	Associations non identifiées	Association	40 000,00
65748		Contribution annuelle Charte des Chambaran	CC Bièvre Chambaran	Etablissement de droit public	10 610,00
65748		Subvention Tech and Bio	Chambre d'agriculture	Etablissement de droit public	30 000,00
65748	Subvention JEMA 2023		CHAMBRE DE METIERS ET D'ARTISANAT DE LA DROME CIDFF	Etablissement de droit public	2 000,00
65748	Sub.de fonct. aux Associations et autres personnes de droit privé			Association	66 350,00
65748	Subvention de fonctionnement		CLUSTER VILESTA	Association	3 000,00
65748	Sub.de fonct. aux Associations et autres personnes de droit privé		CND Comédie	Etablissement de droit public	1 000 000,00
65748		Subvention suivi qualité de l'air	CRIIRAD	Association	26 500,00
65748	Subvention de fonctionnement		DIGITAL LEAGUE	Association	25 000,00
65748	Cofinancements Fonctionnement LEADER		DIVERS TIERS	Entreprise	5 000,00
65748	Fonds de Soutien Aux Œuvres d'Animation		DIVERS TIERS LAUREATS	Entreprise	145 000,00
65748	Sub.de fonct. aux Associations et autres personnes de droit privé		Familles rurales d'Alixan	Association	22 448,50

Article (1)	Subventions (2)	Objet (3)	Nom de l'organisme	Nature juridique de l'organisme	Montant de la subvention
65748	Sub.de fonct. aux Associations et autres personnes de droit privé		Familles rurales de Chateauneuf sur Isere	Association	33 012,50
65748	Subvention fonctionnement		FOIRE DU DAUPHINE	Association	50 000,00
65748		Subvention lutte frelon asiatique	GDS Drôme	Association	12 000,00
65748	Subvention CSAW		GRENOBLE INP - ESISAR	Etablissement de droit public	12 000,00
65748	Subvention de fonctionnement		INITIACTIVE 26-07	Association	100 000,00
65748	Sub.de fonct. aux Associations et autres personnes de droit privé		Jazz Action Valence	Association	45 000,00
65748	Subvention de fonctionnement		JEUNES AMBASSADEURS	Association	2 500,00
65748	Sub.de fonct. aux Associations et autres personnes de droit privé		La boîte a Maliss à Malissard	Association	31 692,00
65748	Subvention fonctionnement		LA FAB TERRITORY - EPLA TERRITOIRES D'INNOVATION	Etablissement de droit public	40 000,00
65748	Sub.de fonct. aux Associations et autres personnes de droit privé		La poudrière	Association	66 000,00
65748	Sub.de fonct. aux Associations et autres personnes de droit privé		L'équipée	Association	82 000,00
65748		Subvention Fourrière animale	Les Bérauds	Association	90 000,00
65748	Sub.de fonct. aux Associations et autres personnes de droit privé		LUX	Association	300 000,00
65748	Subvention Easytech		MINALOGIC PARTENAIRES	Association	15 000,00
65748	Subvention de fonctionnement		MISSION LOCALE AGGLOMERATION ET TERRITOIRE DU VALENTINOIS	Association	221 060,00
65748	Subvention de fonctionnement		MISSION LOCALE DROME DES COLLINES ROYANS VERCORS	Association	130 000,00
65748	Sub.de fonct. aux Associations et autres personnes de droit privé		MJC Chateauneuf Sur Isère	Association	25 840,00
65748	Subvention French Tech		MOULIN DIGITAL	Association	75 000,00
65748	Subvention Campus in the Alps		MOULIN DIGITAL	Association	45 000,00
65748	Subvention dispositif E2C		PLATEFORME DE L'EMPLOI	Association	80 000,00
65748	Subvention plan d'actions 2023		PLATEFORME DE L'EMPLOI	Association	30 300,00
65748		Subvention Fourrière animale	Refuge Saint Roch	Association	15 000,00
65748	Sub.de fonct. aux Associations et autres personnes de droit privé		REMAID	Association	51 000,00
65748	Subvention fonctionnement		RHONE VALLEE ANGELS	Association	2 000,00
65748	Subvention fonctionnement		ROMANS CUIR	Association	5 000,00
65748	Sub.de fonct. aux Associations et autres personnes de droit privé		SMAC- La Cordonnerie	Association	240 000,00
65748		Action PLH : Cohabitation intergénérationnelle	SOLIDARITE HABITAT	Association	12 000,00
65748		Action PLH : info accompagnement dde de logement	SOLIHA	Association	80 000,00
65748		Aide à l'ingénierie dans le cadre du SPPEH	Tiers non identifiés	Personne physique	117 000,00
65748		Reversement subventions Paiements pour Services Environnementaux	Tiers non identifiés	Personne physique	377 000,00

Article (1)	Subventions (2)	Objet (3)	Nom de l'organisme	Nature juridique de l'organisme	Montant de la subvention
65748	Sub.de fonct. aux Associations et autres personnes de droit privé		Valence Hockey	Association	70 000,00

(1) Indiquer l'article d'imputation de la subvention.

(2) Dénomination ou numéro éventuel de la subvention.

(3) Objet pour lequel est versée la subvention.

IV – ANNEXES	IV
ANNEXES PATRIMONIALES – ETAT DU PERSONNEL AU 01/01/N	B9

B9 – ETAT DU PERSONNEL AU 01/01/N

GRADES OU EMPLOIS (1)	CATEGORIES (2)	EMPLOIS BUDGETAIRES (3)			EFFECTIFS POURVUS SUR EMPLOIS BUDGETAIRES EN ETPT (4)		
		EMPLOIS PERMANENTS À TEMPS COMPLET	EMPLOIS PERMANENTS À TEMPS NON COMPLET	TOTAL	AGENTS TITULAIRES	AGENTS NON TITULAIRES	TOTAL
EMPLOIS FONCTIONNELS (a)		0,00	0,00	0,00	0,00	0,00	0,00
Directeur général des services		0,00	0,00	0,00	0,00	0,00	0,00
Directeur général adjoint des services		0,00	0,00	0,00	0,00	0,00	0,00
Directeur général des services techniques		0,00	0,00	0,00	0,00	0,00	0,00
Emplois créés au titre de l'article 6-1 de la loi n° 84-53		0,00	0,00	0,00	0,00	0,00	0,00
FILIERE ADMINISTRATIVE (b)		332,00	4,00	336,00	239,12	46,26	285,38
Adjoint administratifs territoriaux	C	132,00	1,00	133,00	93,92	12,00	105,92
Administrateurs Territoriaux	A	0,00	1,00	1,00	0,00	0,15	0,15
Attachés Territoriaux	A	95,00	0,00	95,00	61,00	21,11	82,11
Emplois fonctionnels administratifs	A	5,00	0,00	5,00	4,00	1,00	5,00
Rédacteurs Territoriaux	B	100,00	2,00	102,00	80,20	12,00	92,20
FILIERE TECHNIQUE (c)		306,00	15,00	321,00	205,18	63,00	268,18
Adjoint techniques territoriaux	C	166,00	13,00	179,00	118,38	29,00	147,38
Agents de maîtrise Territoriaux	C	24,00	0,00	24,00	17,80	5,00	22,80
Ingénieurs en chef territoriaux	A	1,00	0,00	1,00	0,00	0,00	0,00
Ingénieurs territoriaux	A	45,00	0,00	45,00	30,00	9,00	39,00
Techniciens territoriaux	B	70,00	2,00	72,00	39,00	20,00	59,00
FILIERE SOCIALE (d)		125,00	59,00	184,00	107,56	20,20	127,76
Agents sociaux territoriaux	C	69,00	21,00	90,00	57,46	10,30	67,76
Assistants terr. socio-éducatifs	A	7,00	1,00	8,00	3,80	2,00	5,80
Educateurs terr. de jeunes enfants	A	49,00	37,00	86,00	46,30	7,90	54,20
Educateurs terr. de jeunes enfants	A	0,00	0,00	0,00	0,00	0,00	0,00
Péd Pod Erg Psy Ort Tec Man Pré Diét Ter	A	0,00	0,00	0,00	0,00	0,00	0,00
FILIERE MEDICO-SOCIALE (e)		132,00	18,00	150,00	99,88	11,50	111,38
Auxiliaires de puériculture territoriaux	B	103,00	5,00	108,00	78,38	6,60	84,98
Infirmiers Terr. en Soins Généraux	A	7,00	0,00	7,00	5,00	1,00	6,00
Psychologues territoriaux	A	2,00	13,00	15,00	1,10	1,90	3,00
Puéricultrices cadres territoriaux santé	A	2,00	0,00	2,00	1,00	0,00	1,00
Puéricultrices territoriales	A	18,00	0,00	18,00	14,40	2,00	16,40
FILIERE MEDICO-TECHNIQUE (f)		1,00	4,00	5,00	1,10	0,19	1,29
Masseurs Kiné Orthophoniste Terr.	A	1,00	3,00	4,00	1,00	0,19	1,19
Techniciens Paramédicaux Territoriaux	B	0,00	1,00	1,00	0,10	0,00	0,10
FILIERE SPORTIVE (g)		23,00	0,00	23,00	12,00	6,00	18,00
Conseillers ter.activités physiq.&sport.	A	1,00	0,00	1,00	1,00	0,00	1,00
Educateurs territoriaux des APS	B	22,00	0,00	22,00	11,00	6,00	17,00

CA VALENCE ROMANS AGGLO - BUDGET PRINCIPAL - BP - 2023

GRADES OU EMPLOIS (1)	CATEGORIES (2)	EMPLOIS BUDGETAIRES (3)			EFFECTIFS POURVUS SUR EMPLOIS BUDGETAIRES EN ETPT (4)		
		EMPLOIS PERMANENTS À TEMPS COMPLET	EMPLOIS PERMANENTS À TEMPS NON COMPLET	TOTAL	AGENTS TITULAIRES	AGENTS NON TITULAIRES	TOTAL
FILIERE CULTURELLE (h)		171,00	43,00	214,00	149,52	23,79	173,31
Adjoins du patrimoine territoriaux	C	37,00	1,00	38,00	32,80	4,00	36,80
Assist.Ter.Conserv.Patrimoine&Biblio	B	57,00	0,00	57,00	48,50	5,80	54,30
Assistants Territ. Enseign Artistique	B	24,00	37,00	61,00	24,63	10,16	34,79
Attachés ter. de conserv. du patrimoine	A	8,00	1,00	9,00	5,00	2,00	7,00
Bibliothécaires territoriaux	A	8,00	0,00	8,00	7,30	0,00	7,30
Conservateurs territor. de bibliothèques	A	3,00	0,00	3,00	1,00	0,00	1,00
Directeurs établ.ter.enseign. artistique	A	2,00	0,00	2,00	2,00	0,00	2,00
Professeurs ter. enseignement artistique	A	32,00	4,00	36,00	28,29	1,83	30,12
FILIERE ANIMATION (i)		71,00	8,00	79,00	64,52	4,29	68,81
Adjoins territoriaux d'animation	C	48,00	7,00	55,00	46,02	2,29	48,31
Animateurs territoriaux	B	23,00	1,00	24,00	18,50	2,00	20,50
FILIERE POLICE (j)		0,00	0,00	0,00	0,00	0,00	0,00
EMPLOIS NON CITES (k) (5)		45,00	0,00	45,00	0,00	26,00	26,00
Assistantes Maternelles		45,00	0,00	45,00	0,00	26,00	26,00
TOTAL GENERAL (b + c + d + e + f + g + h + i + j + k)		1 206,00	151,00	1 357,00	878,88	201,23	1 080,11

(1) Les grades ou emplois sont désignés conformément à la circulaire n° NOR : INTB9500102C du 23 mars 1995. Les emplois fonctionnels sont également comptabilisés dans leur filière d'origine.

(2) Catégories : A, B ou C.

(3) Emplois budgétaires créés par l'assemblée délibérante. Les emplois permanents à temps complet sont comptabilisés pour une unité, les emplois à temps non complet sont comptabilisés à hauteur de la quotité de travail prévue par la délibération créant l'emploi.

(4) Equivalent temps plein annuel travaillé (ETPT). Le décompte est proportionnel à l'activité des agents, mesurée par leur quotité de temps de travail et par leur période d'activité sur l'année :

ETPT = Effectifs physiques * quotité de temps de travail * période d'activité dans l'année

Exemple : un agent à temps plein (quotité de travail = 100 %) présent toute l'année correspond à 1 ETPT ; un agent à temps partiel, à 80 % (quotité de travail = 80 %) présent toute l'année correspond à 0,8 ETPT ; un agent à temps partiel, à 80 % (quotité de travail = 80 %) présent la moitié de l'année (ex : CDD de 6 mois, recrutement à mi-année) correspond à 0,4 ETPT (0,8 * 6 / 12).

(5) Par exemple : emplois dont les missions ne correspondent pas à un cadre d'emploi existant, « emplois spécifiques » régis par l'article 139 ter de la loi n° 84-53 du 26 janvier 1984 etc.

IV – ANNEXES	IV
ANNEXES PATRIMONIALES – ETAT DU PERSONNEL AU 01/01/N	B9

D1.1 – ETAT DU PERSONNEL AU 01/01/N (suite)

AGENTS NON TITULAIRES EN FONCTION AU 01/01/N	CATEGORIES (1)	SECTEUR (2)	REMUNERATION (3)		CONTRAT	
			Indice (8)	Euros	Fondement du contrat (4)	Nature du contrat (5)
Agents occupant un emploi permanent (6)				0,00		
Adjoints administratifs territoriaux	C	ADM	367	0,00	3-2	CDD
Adjoints administratifs territoriaux	C	ADM	367	0,00	3-2	CDD
Adjoints administratifs territoriaux	C	ADM	368	0,00	3-2	CDD
Adjoints administratifs territoriaux	C	ADM	370	0,00	3-2	CDD
Adjoints administratifs territoriaux	C	ADM	367	0,00	3-2	CDD
Adjoints administratifs territoriaux	C	ADM	367	0,00	3-2	CDD
Adjoints administratifs territoriaux	C	ADM	374	0,00	3-2	CDD
Adjoints administratifs territoriaux	C	ADM	367	0,00	3-1	CDD
Adjoints administratifs territoriaux	C	ADM	368	0,00	3-2	CDD
Adjoints administratifs territoriaux	C	ADM	367	0,00	3-2	CDD
Adjoints administratifs territoriaux	C	ADM	374	0,00	3-2	CDD
Adjoints administratifs territoriaux	C	ADM	367	0,00	3-2	CDD
Adjoints administratifs territoriaux	C	ADM	367	0,00	3-2	CDD
Adjoints administratifs territoriaux	C	ADM	367	0,00	3-2	CDD
Adjoints du patrimoine territoriaux	C	CULT	381	0,00	3-2	CDD
Adjoints du patrimoine territoriaux	C	CULT	367	0,00	3-2	CDD
Adjoints du patrimoine territoriaux	C	CULT	367	0,00	3-2	CDD
Adjoints du patrimoine territoriaux	C	CULT	367	0,00	3-2	CDD
Adjoints techniques territoriaux	C	TECH	367	0,00	3-2	CDD
Adjoints techniques territoriaux	C	TECH	367	0,00	3-2	CDD
Adjoints techniques territoriaux	C	TECH	367	0,00	3-2	CDD
Adjoints techniques territoriaux	C	TECH	367	0,00	3-2	CDD
Adjoints techniques territoriaux	C	TECH	367	0,00	3-2	CDD
Adjoints techniques territoriaux	C	TECH	367	0,00	3-2	CDD
Adjoints techniques territoriaux	C	TECH	367	0,00	3-a°	CDD
Adjoints techniques territoriaux	C	TECH	367	0,00	3-2	CDD
Adjoints techniques territoriaux	C	TECH	370	0,00	3-4	CDI
Adjoints techniques territoriaux	C	TECH	367	0,00	3-1	CDD
Adjoints techniques territoriaux	C	TECH	367	0,00	3-2	CDD
Adjoints techniques territoriaux	C	TECH	367	0,00	3-2	CDD
Adjoints techniques territoriaux	C	TECH	367	0,00	3-2	CDD
Adjoints techniques territoriaux	C	TECH	367	0,00	3-2	CDD
Adjoints techniques territoriaux	C	TECH	367	0,00	3-2	CDD
Adjoints techniques territoriaux	C	TECH	367	0,00	3-2	CDD
Adjoints techniques territoriaux	C	TECH	367	0,00	3-a°	CDD
Adjoints techniques territoriaux	C	TECH	367	0,00	3-a°	CDD
Adjoints techniques territoriaux	C	TECH	367	0,00	3-a°	CDD
Adjoints techniques territoriaux	C	TECH	367	0,00	3-1	CDD
Adjoints techniques territoriaux	C	TECH	367	0,00	3-2	CDD
Adjoints techniques territoriaux	C	TECH	367	0,00	3-2	CDD
Adjoints techniques territoriaux	C	TECH	387	0,00	3-2	CDD
Adjoints techniques territoriaux	C	TECH	367	0,00	3-2	CDD
Adjoints techniques territoriaux	C	TECH	367	0,00	3-2	CDD
Adjoints techniques territoriaux	C	TECH	370	0,00	3-4	CDI

CA VALENCE ROMANS AGGLO - BUDGET PRINCIPAL - BP - 2023

AGENTS NON TITULAIRES EN FONCTION AU 01/01/N	CATEGORIES (1)	SECTEUR (2)	REMUNERATION (3)		CONTRAT	
			Indice (8)	Euros	Fondement du contrat (4)	Nature du contrat (5)
Adjoints techniques territoriaux	C	TECH	367	0,00	3-2	CDD
Adjoints techniques territoriaux	C	TECH	367	0,00	3-2	CDD
Adjoints techniques territoriaux	C	TECH	367	0,00	3-2	CDD
Adjoints techniques territoriaux	C	TECH	367	0,00	3-1	CDD
Adjoints techniques territoriaux	C	TECH	367	0,00	3-2	CDD
Adjoints techniques territoriaux	C	TECH	419	0,00	3-4	CDI
Adjoints techniques territoriaux	C	TECH	370	0,00	3-2	CDD
Adjoints techniques territoriaux	C	TECH	367	0,00	3-2	CDD
Adjoints techniques territoriaux	C	TECH	367	0,00	3-2	CDD
Adjoints techniques territoriaux	C	TECH	367	0,00	3-1	CDD
Adjoints techniques territoriaux	C	TECH	367	0,00	3-2	CDD
Adjoints techniques territoriaux	C	TECH	367	0,00	3-2	CDD
Adjoints territoriaux d'animation	C	ANIM	367	0,00	3-1	CDD
Adjoints territoriaux d'animation	C	ANIM	367	0,00	3-2	CDD
Adjoints territoriaux d'animation	C	ANIM	367	0,00	3-1	CDD
Adjoints territoriaux d'animation	C	ANIM	367	0,00	3-1	CDD
Adjoints territoriaux d'animation	C	ANIM	367	0,00	3-2	CDD
Adjoints territoriaux d'animation	C	ANIM	368	0,00	3-a°	CDD
Adjoints territoriaux d'animation	C	ANIM	367	0,00	3-1	CDD
Adjoints territoriaux d'animation	C	ANIM	367	0,00	3-1	CDD
Administrateurs Territoriaux	A	ADM	1027	0,00	3-2	CDD
Agents de maîtrise Territoriaux	C	TECH	437	0,00	3-2	CDD
Agents de maîtrise Territoriaux	C	TECH	372	0,00	3-3-2°	CDD
Agents de maîtrise Territoriaux	C	TECH	437	0,00	3-2	CDD
Agents de maîtrise Territoriaux	C	TECH	380	0,00	3-2	CDD
Agents de maîtrise Territoriaux	C	TECH	479	0,00	3-3-2°	CDD
Agents sociaux territoriaux	C	S	367	0,00	3-2	CDD
Agents sociaux territoriaux	C	S	367	0,00	3-2	CDD
Agents sociaux territoriaux	C	S	367	0,00	3-2	CDD
Agents sociaux territoriaux	C	S	367	0,00	3-2	CDD
Agents sociaux territoriaux	C	S	367	0,00	3-2	CDD
Agents sociaux territoriaux	C	S	367	0,00	3-2	CDD
Agents sociaux territoriaux	C	S	367	0,00	3-2	CDD
Agents sociaux territoriaux	C	S	367	0,00	3-2	CDD
Agents sociaux territoriaux	C	S	367	0,00	3-2	CDD
Agents sociaux territoriaux	C	S	367	0,00	3-2	CDD
Agents sociaux territoriaux	C	S	367	0,00	3-2	CDD
Agents sociaux territoriaux	C	S	367	0,00	3-1	CDD
Agents sociaux territoriaux	C	S	367	0,00	3-a°	CDD
Animateurs territoriaux	B	ANIM	389	0,00	3-2	CDD
Animateurs territoriaux	B	ANIM	431	0,00	3-2	CDD
Assist.Ter.Conserv.Patrimoine&Biblio	B	CULT	395	0,00	3-2	CDD
Assist.Ter.Conserv.Patrimoine&Biblio	B	CULT	389	0,00	3-2	CDD
Assist.Ter.Conserv.Patrimoine&Biblio	B	CULT	389	0,00	3-3-2°	CDD
Assist.Ter.Conserv.Patrimoine&Biblio	B	CULT	389	0,00	3-2	CDD
Assist.Ter.Conserv.Patrimoine&Biblio	B	CULT	389	0,00	3-4	CDI
Assist.Ter.Conserv.Patrimoine&Biblio	B	CULT	401	0,00	3-2	CDD
Assist.Ter.Conserv.Patrimoine&Biblio	B	CULT	389	0,00	3-1	CDD

CA VALENCE ROMANS AGGLO - BUDGET PRINCIPAL - BP - 2023

AGENTS NON TITULAIRES EN FONCTION AU 01/01/N	CATEGORIES (1)	SECTEUR (2)	REMUNERATION (3)		CONTRAT	
			Indice (8)	Euros	Fondement du contrat (4)	Nature du contrat (5)
Assistants Territ. Enseign Artistique	B	CULT	444	0,00	3-4	CDI
Assistants Territ. Enseign Artistique	B	CULT	429	0,00	3-2	CDD
Assistants Territ. Enseign Artistique	B	CULT	547	0,00	3-4	CDI
Assistants Territ. Enseign Artistique	B	CULT	429	0,00	3-2	CDD
Assistants Territ. Enseign Artistique	B	CULT	444	0,00	3-a°	CDD
Assistants Territ. Enseign Artistique	B	CULT	638	0,00	3-1	CDD
Assistants Territ. Enseign Artistique	B	CULT	660	0,00	3-2	CDD
Assistants Territ. Enseign Artistique	B	CULT	574	0,00	3-4	CDI
Assistants Territ. Enseign Artistique	B	CULT	389	0,00	3-2	CDD
Assistants Territ. Enseign Artistique	B	CULT	389	0,00	3-2	CDD
Assistants Territ. Enseign Artistique	B	CULT	389	0,00	3-a°	CDD
Assistants Territ. Enseign Artistique	B	CULT	573	0,00	3-4	CDI
Assistants Territ. Enseign Artistique	B	CULT	401	0,00	3-2	CDD
Assistants Territ. Enseign Artistique	B	CULT	478	0,00	3-a°	CDD
Assistants Territ. Enseign Artistique	B	CULT	389	0,00	3-4	CDI
Assistants Territ. Enseign Artistique	B	CULT	431	0,00	3-4	CDI
Assistants Territ. Enseign Artistique	B	CULT	401	0,00	3-2	CDD
Assistants Territ. Enseign Artistique	B	CULT	389	0,00	3-a°	CDD
Assistants Territ. Enseign Artistique	B	CULT	401	0,00	3-2	CDD
Assistants Territ. Enseign Artistique	B	CULT	461	0,00	3-2	CDD
Assistants Territ. Enseign Artistique	B	CULT	389	0,00	3-a°	CDD
Assistants Territ. Enseign Artistique	B	CULT	389	0,00	3-4	CDI
Assistants Territ. Enseign Artistique	B	CULT	389	0,00	3-4	CDI
Assistants Territ. Enseign Artistique	B	CULT	401	0,00	3-4	CDI
Assistants Territ. Enseign Artistique	B	CULT	389	0,00	3-3-2°	CDD
Assistants Territ. Enseign Artistique	B	CULT	513	0,00	3-2	CDD
Assistants Territ. Enseign Artistique	B	CULT	604	0,00	3-1	CDD
Assistants terr. socio-éducatifs	A	S	478	0,00	3-4	CDI
Assistants terr. socio-éducatifs	A	S	570	0,00	3-3-2°	CDD
Attachés Territoriaux	A	ADM	1015	0,00	3-3-2°	CDD
Attachés Territoriaux	A	ADM	732	0,00	3-3-2°	CDD
Attachés Territoriaux	A	ADM	821	0,00	3-4	CDI
Attachés Territoriaux	A	ADM	525	0,00	3-2	CDD
Attachés Territoriaux	A	ADM	525	0,00	3-4	CDI
Attachés Territoriaux	A	ADM	611	0,00	3-4	CDI
Attachés Territoriaux	A	ADM	444	0,00	3-3-2°	CDD
Attachés Territoriaux	A	ADM	567	0,00	3-3-2°	CDD
Attachés Territoriaux	A	ADM	611	0,00	3-2	CDD
Attachés Territoriaux	A	ADM	567	0,00	3-4	CDI
Attachés Territoriaux	A	ADM	525	0,00	3-4	CDI
Attachés Territoriaux	A	ADM	611	0,00	3-4	CDI
Attachés Territoriaux	A	ADM	499	0,00	3-3-2°	CDD
Attachés Territoriaux	A	ADM	946	0,00	3-4	CDI
Attachés Territoriaux	A	ADM	469	0,00	3-3-2°	CDD
Attachés Territoriaux	A	ADM	444	0,00	3-2	CDD
Attachés Territoriaux	A	ADM	732	0,00	3-4	CDI
Attachés Territoriaux	A	ADM	778	0,00	3-4	CDI
Attachés Territoriaux	A	ADM	774	0,00	3-4	CDI
Attachés Territoriaux	A	ADM	499	0,00	3-3-2°	CDD

CA VALENCE ROMANS AGGLO - BUDGET PRINCIPAL - BP - 2023

AGENTS NON TITULAIRES EN FONCTION AU 01/01/N	CATEGORIES (1)	SECTEUR (2)	REMUNERATION (3)		CONTRAT	
			Indice (8)	Euros	Fondement du contrat (4)	Nature du contrat (5)
Attachés Territoriaux	A	ADM	567	0,00	3-3-2°	CDD
Attachés Territoriaux	A	ADM	525	0,00	3-2	CDD
Attachés Territoriaux	A	ADM	653	0,00	3-4	CDI
Attachés ter. de conserv. du patrimoine	A	CULT	525	0,00	3-3-2°	CDD
Attachés ter. de conserv. du patrimoine	A	CULT	525	0,00	3-3-2°	CDD
Auxiliaires de puériculture territoriaux	B	MS	389	0,00	3-a°	CDD
Auxiliaires de puériculture territoriaux	B	MS	367	0,00	3-1	CDD
Auxiliaires de puériculture territoriaux	B	MS	367	0,00	3-1	CDD
Auxiliaires de puériculture territoriaux	B	MS	389	0,00	3-2	CDD
Auxiliaires de puériculture territoriaux	B	MS	367	0,00	3-a°	CDD
Auxiliaires de puériculture territoriaux	B	MS	389	0,00	3-2	CDD
Auxiliaires de puériculture territoriaux	B	MS	389	0,00	3-1	CDD
Auxiliaires de puériculture territoriaux	B	MS	389	0,00	3-2	CDD
Auxiliaires de puériculture territoriaux	B	MS	367	0,00	3-a°	CDD
Auxiliaires de puériculture territoriaux	B	MS	367	0,00	3-1	CDD
Auxiliaires de puériculture territoriaux	B	MS	389	0,00	3-2	CDD
Auxiliaires de puériculture territoriaux	B	MS	389	0,00	3-1	CDD
Auxiliaires de puériculture territoriaux	B	MS	389	0,00	3-2	CDD
Auxiliaires de puériculture territoriaux	B	MS	367	0,00	3-1	CDD
Auxiliaires de puériculture territoriaux	B	MS	367	0,00	3-1	CDD
Auxiliaires de puériculture territoriaux	B	MS	367	0,00	3-a°	CDD
Auxiliaires de puériculture territoriaux	B	MS	368	0,00	3-1	CDD
Auxiliaires de puériculture territoriaux	B	MS	367	0,00	3-1	CDD
Auxiliaires de puériculture territoriaux	B	MS	367	0,00	3-1	CDD
Auxiliaires de puériculture territoriaux	B	MS	367	0,00	3-1	CDD
Auxiliaires de puériculture territoriaux	B	MS	367	0,00	3-1	CDD
Auxiliaires de puériculture territoriaux	B	MS	367	0,00	3-a°	CDD
Educateurs terr. de jeunes enfants	A	S	461	0,00	3-2	CDD
Educateurs terr. de jeunes enfants	A	S	494	0,00	3-2	CDD
Educateurs terr. de jeunes enfants	A	S	478	0,00	3-2	CDD
Educateurs terr. de jeunes enfants	A	S	478	0,00	3-3-2°	CDD
Educateurs terr. de jeunes enfants	A	S	444	0,00	3-2	CDD
Educateurs terr. de jeunes enfants	A	S	597	0,00	3-2	CDD
Educateurs terr. de jeunes enfants	A	S	623	0,00	3-3-2°	CDD
Educateurs terr. de jeunes enfants	A	S	623	0,00	3-3-2°	CDD
Educateurs terr. de jeunes enfants	A	S	623	0,00	3-3-2°	CDD
Educateurs terr. de jeunes enfants	A	S	623	0,00	3-2	CDD
Educateurs terr. de jeunes enfants	A	S	623	0,00	3-2	CDD
Educateurs terr. de jeunes enfants	A	S	623	0,00	3-2	CDD
Educateurs terr. de jeunes enfants	A	S	494	0,00	3-2	CDD
Educateurs terr. de jeunes enfants	A	S	623	0,00	3-2	CDD
Educateurs terr. de jeunes enfants	A	S	623	0,00	3-2	CDD
Educateurs terr. de jeunes enfants	A	S	623	0,00	3-3-2°	CDD
Educateurs terr. de jeunes enfants	A	S	623	0,00	3-2	CDD
Educateurs terr. de jeunes enfants	A	S	611	0,00	3-3-2°	CDD
Educateurs terr. de jeunes enfants	A	S	444	0,00	3-a°	CDD
Educateurs terr. de jeunes enfants	A	S	444	0,00	3-a°	CDD
Educateurs terr. de jeunes enfants	A	S	367	0,00	3-1	CDD
Educateurs terr. de jeunes enfants	A	S	367	0,00	3-1	CDD
Educateurs territoriaux des APS	B	SP	395	0,00	3-2	CDD

CA VALENCE ROMANS AGGLO - BUDGET PRINCIPAL - BP - 2023

AGENTS NON TITULAIRES EN FONCTION AU 01/01/N	CATEGORIES (1)	SECTEUR (2)	REMUNERATION (3)		CONTRAT	
			Indice (8)	Euros	Fondement du contrat (4)	Nature du contrat (5)
Educateurs territoriaux des APS	B	SP	478	0,00	3-4	CDI
Educateurs territoriaux des APS	B	SP	395	0,00	3-2	CDD
Educateurs territoriaux des APS	B	SP	395	0,00	3-2	CDD
Educateurs territoriaux des APS	B	SP	395	0,00	3-2	CDD
Educateurs territoriaux des APS	B	SP	397	0,00	3-2	CDD
Emplois fonctionnels administratifs	A	ADM		0,00	3-4	CDI
Infirmiers Terr. en Soins Généraux	A	MS	576	0,00	3-a°	CDD
Infirmiers Terr. en Soins Généraux	A	MS	367	0,00	3-1	CDD
Ingénieurs territoriaux	A	TECH	518	0,00	3-2	CDD
Ingénieurs territoriaux	A	TECH	946	0,00	3-3-2°	CDD
Ingénieurs territoriaux	A	TECH	946	0,00	3-4	CDI
Ingénieurs territoriaux	A	TECH	611	0,00	3-4	CDI
Ingénieurs territoriaux	A	TECH	565	0,00	3-2	CDD
Ingénieurs territoriaux	A	TECH	611	0,00	3-3-2°	CDD
Ingénieurs territoriaux	A	TECH	611	0,00	3-3-2°	CDD
Ingénieurs territoriaux	A	TECH	444	0,00	3-3-2°	CDD
Ingénieurs territoriaux	A	TECH	565	0,00	3-3-2°	CDD
Masseurs Kiné Orthophoniste Terr.	A	MT	611	0,00	3-3-2°	CDD
Professeurs ter. enseignement artistique	A	CULT	389	0,00	3-1	CDD
Professeurs ter. enseignement artistique	A	CULT	638	0,00	3-a°	CDD
Professeurs ter. enseignement artistique	A	CULT	488	0,00	3-4	CDI
Professeurs ter. enseignement artistique	A	CULT	401	0,00	3-1	CDD
Professeurs ter. enseignement artistique	A	CULT	684	0,00	3-1	CDD
Professeurs ter. enseignement artistique	A	CULT	608	0,00	3-2	CDD
Psychologues territoriaux	A	MS	500	0,00	3-2	CDD
Psychologues territoriaux	A	MS	619	0,00	3-2	CDD
Psychologues territoriaux	A	MS	619	0,00	3-3-2°	CDD
Psychologues territoriaux	A	MS	619	0,00	3-3-2°	CDD
Psychologues territoriaux	A	MS	619	0,00	3-2	CDD
Psychologues territoriaux	A	MS	619	0,00	3-3-2°	CDD
Psychologues territoriaux	A	MS	619	0,00	3-3-2°	CDD
Psychologues territoriaux	A	MS	619	0,00	3-2	CDD
Psychologues territoriaux	A	MS	619	0,00	3-3-2°	CDD
Psychologues territoriaux	A	MS	619	0,00	3-3-2°	CDD
Psychologues territoriaux	A	MS	619	0,00	3-2	CDD
Psychologues territoriaux	A	MS	619	0,00	3-3-2°	CDD
Psychologues territoriaux	A	MS	619	0,00	3-3-2°	CDD
Puéricultrices territoriales	A	MS	595	0,00	3-3-2°	CDD
Puéricultrices territoriales	A	MS	478	0,00	3-3-2°	CDD
Péd Pod Erg Psy Ort Tec Man Pré Diét Ter	A	S	611	0,00	3-3-2°	CDD
Rédacteurs Territoriaux	B	ADM	389	0,00	3-2	CDD
Rédacteurs Territoriaux	B	ADM	415	0,00	3-2	CDD
Rédacteurs Territoriaux	B	ADM	395	0,00	3-3-2°	CDD
Rédacteurs Territoriaux	B	ADM	395	0,00	3-2	CDD
Rédacteurs Territoriaux	B	ADM	389	0,00	3-2	CDD
Rédacteurs Territoriaux	B	ADM	389	0,00	3-3-2°	CDD
Rédacteurs Territoriaux	B	ADM	389	0,00	3-2	CDD
Rédacteurs Territoriaux	B	ADM	415	0,00	3-2	CDD
Rédacteurs Territoriaux	B	ADM	401	0,00	3-3-2°	CDD
Rédacteurs Territoriaux	B	ADM	444	0,00	3-2	CDD

AGENTS NON TITULAIRES EN FONCTION AU 01/01/N	CATEGORIES (1)	SECTEUR (2)	REMUNERATION (3)		CONTRAT	
			Indice (8)	Euros	Fondement du contrat (4)	Nature du contrat (5)
Rédacteurs Territoriaux	B	ADM	397	0,00	3-2	CDD
Rédacteurs Territoriaux	B	ADM	389	0,00	3-3-2°	CDD
Techniciens territoriaux	B	TECH	506	0,00	3-2	CDD
Techniciens territoriaux	B	TECH	458	0,00	3-2	CDD
Techniciens territoriaux	B	TECH	513	0,00	3-3-2°	CDD
Techniciens territoriaux	B	TECH	429	0,00	3-2	CDD
Techniciens territoriaux	B	TECH	431	0,00	3-2	CDD
Techniciens territoriaux	B	TECH	480	0,00	3-2	CDD
Techniciens territoriaux	B	TECH	542	0,00	3-4	CDI
Techniciens territoriaux	B	TECH	458	0,00	3-2	CDD
Techniciens territoriaux	B	TECH	542	0,00	3-2	CDD
Techniciens territoriaux	B	TECH	429	0,00	3-3-2°	CDD
Techniciens territoriaux	B	TECH	506	0,00	3-3-2°	CDD
Techniciens territoriaux	B	TECH	415	0,00	3-3-2°	CDD
Techniciens territoriaux	B	TECH	567	0,00	3-2	CDD
Techniciens territoriaux	B	TECH	506	0,00	3-2	CDD
Techniciens territoriaux	B	TECH	480	0,00	3-3-2°	CDD
Techniciens territoriaux	B	TECH	401	0,00	3-2	CDD
Techniciens territoriaux	B	TECH	478	0,00	3-2	CDD
Techniciens territoriaux	B	TECH	506	0,00	3-3-2°	CDD
Techniciens territoriaux	B	TECH	389	0,00	3-4	CDI
Techniciens territoriaux	B	TECH	452	0,00	3-2	CDD
Agents occupant un emploi non permanent (7)				0,00		
Adjoints administratifs territoriaux	C	ADM	367	0,00	3-a°	CDD
Adjoints administratifs territoriaux	C	ADM	367	0,00	3-a°	CDD
Adjoints administratifs territoriaux	C	ADM	367	0,00	3-a°	CDD
Adjoints administratifs territoriaux	C	ADM	367	0,00	3-a°	CDD
Adjoints administratifs territoriaux	C	ADM	367	0,00	3-a°	CDD
Adjoints administratifs territoriaux	C	ADM	367	0,00	3-a°	CDD
Adjoints administratifs territoriaux	C	ADM	367	0,00	3-a°	CDD
Adjoints administratifs territoriaux	C	ADM	367	0,00	3-a°	CDD
Adjoints administratifs territoriaux	C	ADM	367	0,00	3-a°	CDD
Adjoints du patrimoine territoriaux	C	CULT	367	0,00	3-a°	CDD
Adjoints du patrimoine territoriaux	C	CULT	367	0,00	3-a°	CDD
Adjoints du patrimoine territoriaux	C	CULT	367	0,00	3-a°	CDD
Adjoints techniques territoriaux	C	TECH	367	0,00	3-a°	CDD
Adjoints techniques territoriaux	C	TECH	367	0,00	3-a°	CDD
Adjoints techniques territoriaux	C	TECH	367	0,00	3-a°	CDD
Adjoints techniques territoriaux	C	TECH	367	0,00	3-a°	CDD
Adjoints techniques territoriaux	C	TECH	367	0,00	3-a°	CDD
Adjoints techniques territoriaux	C	TECH	367	0,00	3-a°	CDD
Adjoints techniques territoriaux	C	TECH	367	0,00	3-a°	CDD
Adjoints techniques territoriaux	C	TECH	367	0,00	3-a°	CDD
Adjoints techniques territoriaux	C	TECH	367	0,00	3-a°	CDD
Adjoints techniques territoriaux	C	TECH	430	0,00	3-a°	CDD
Adjoints techniques territoriaux	C	TECH	367	0,00	3-a°	CDD
Adjoints techniques territoriaux	C	TECH	367	0,00	3-a°	CDD
Adjoints techniques territoriaux	C	TECH	430	0,00	3-a°	CDD
Adjoints techniques territoriaux	C	TECH	367	0,00	3-a°	CDD
Adjoints techniques territoriaux	C	TECH	367	0,00	3-a°	CDD

TECH : Technique.
URB : Urbanisme (dont aménagement urbain).
S : Social.
MS : Médico-social.
MT : Médico-technique.
SP : Sportif.
CULT : Culturel
ANIM : Animation.
PM : Police.
OTR : Missions non rattachables à une filière.

(3) REMUNERATION : Référence à un indice brut (indiquer le niveau de l'indice brut) de la fonction publique ou en euros annuels bruts (indiquer l'ensemble des éléments de la rémunération brute annuelle).

(4) CONTRAT : Motif du contrat (loi du 26 janvier 1984 modifiée) :

3-a° : article 3, 1er alinéa : accroissement temporaire d'activité.

3-b : article 3, 2ème alinéa : accroissement saisonnier d'activité.

3-1 : remplacement d'un fonctionnaire autorisé à servir à temps partiel ou indisponible (maladie, maternité...).

3-2 : vacance temporaire d'un emploi.

3-3-1° : absence de cadre d'emplois de fonctionnaires susceptibles d'assurer les fonctions correspondantes.

3-3-2° : emplois du niveau de la catégorie A lorsque les besoins des services ou la nature des fonctions le justifient.

3-3-3° : emplois de secrétaire de mairie des communes de moins de 1 000 habitants et de secrétaire des groupements composés de communes dont la population moyenne est inférieure à ce seuil.

3-3-4° : emplois à temps non complet des communes de moins de 1 000 habitants et des groupements composés de communes dont la population moyenne est inférieure à ce seuil, lorsque la quotité de temps de travail est inférieure à 50 %.

3-3-5° : emplois des communes de moins de 2 000 habitants et des groupements de communes de moins de 10 000 habitants dont la création ou la suppression dépend de la décision d'une autorité qui s'impose à la collectivité ou à l'établissement en matière de création, de changement de périmètre ou de suppression d'un service public.

3-4 : article 21 de la loi n° 2012-347 : contrat à durée indéterminée obligatoirement proposée à un agent contractuel.

38 : article 38 travailleurs handicapés catégorie C.

47 : article 47 recrutements directs sur emplois fonctionnels

110 : article 110 collaborateurs de groupes de cabinets.

110-1 : collaborateurs de groupes d'élus.

A : autres (préciser).

(5) Indiquer si l'agent contractuel est titulaire d'un contrat à durée déterminée (CDD) ou d'un contrat à durée indéterminée (CDI). Les contrats particuliers devront être labellisés « A / autres » et feront l'objet d'une précision (ex : « contrats aidés »).

(6) Occupent un emploi permanent de la fonction publique territoriale, les agents non titulaires recrutés sur le fondement des articles 3-1, 3-2, 3-3, 38 et 47 de la loi n° 84-53 du 26 janvier 1984, ainsi que les agents qui sont titulaires d'un contrat à durée indéterminée pris sur le fondement de l'article 21 de la loi n° 2012-347.

(7) Occupent un emploi non permanent de la fonction publique territoriale, les agents non titulaires recrutés sur le fondement des articles 3, 110 et 110-1.

(8) Si un contrat fixe comme référence de rémunération un traitement hors échelle, il convient de mentionner le chevron conformément à l'article 6 décret 85-1148 du 20 octobre 1985.

IV – ANNEXES	IV
ANNEXES PATRIMONIALES	
LISTE DES ORGANISMES DANS LESQUELS LA COLLECTIVITE A PRIS UN ENGAGEMENT FINANCIER	B10

LISTE DES ORGANISMES DANS LESQUELS LA COLLECTIVITE A PRIS UN ENGAGEMENT FINANCIER

Les documents financiers et comptables de ces organismes sont mis à la disposition du public à (1).
Toute personne a le droit de demander communication à ses frais.

Nature de l'engagement (2)	Nom de l'organisme	Raison sociale de l'organisme	Nature juridique de l'organisme	Montant de l'engagement
Délégation de service public (3)				
07/04/2016 - Délégation de service public	Société des crématoriums de France		Entreprise	0,00
29/03/2017 - Délégation de service public	SAS Vert Marine		Entreprise	248 000,00
07/12/2017 - Délégation de service public	Espacéo Valence Romans		Entreprise	1 592 000,00
25/05/2018 - Délégation de service public	LPCR collectivités publiques		Entreprise	77 000,00
02/12/2021 - Délégation de service public	VALENCE ROMANS TOURISME	VALENCE ROMANS TOURISME	Société publique locale	0,00
Détention d'une part du capital				
- Participation au capital	SEML ROVALER		SEML	250 000,00
Garantie ou cautionnement d'un emprunt				
-	VALENCE ROMANS HABITAT		SA HLM	88 688 105,45
-	HABITAT DAUPHINOIS		SA HLM	22 644 488,89
-	SOLIHA DROME, SOLIDAIRES POUR L'HABITAT		SA HLM	3 517 642,33
-	SA HLM ADIS		SA HLM	5 181 740,56
-	FONCIERE D HABITAT ET HUMANISME		SA HLM	1 746 841,18
-	SOCIETE D'HABITATION DES ALPES SAHLM		SA HLM	1 570 468,87
-	STE POUR LE DEV DE L HABITAT - SDH CONSTRUCTEUR SA		SA HLM	12 579 303,60
Subventions supérieures à 75 000 € ou représentant plus de 50 % du produit figurant au compte de résultat de l'organisme				
- Subvention de fonctionnement	SOLIHA		Association	80 000,00
- Subvention de fonctionnement	Association Les Béauds		Association	90 000,00
24/09/2013 - Subvention de fonctionnement	Train théâtre		Etablissement public national	1 080 000,00
07/01/2017 - Subvention de fonctionnement	ESAD		Association	1 379 000,00
06/12/2018 - Subvention de fonctionnement	LUX		Association	300 000,00
26/09/2019 - Subvention de fonctionnement	SMAC- La Cordonnerie		Association	240 000,00
03/12/2020 - Subvention de fonctionnement	CND Comédie		Société coopérative d'intérêt collectif à responsabilité limitée	1 000 000,00
03/12/2020 - Subvention de fonctionnement	Les clévos		Etablissement public administratif local	345 000,00
25/03/2021 - Subvention de fonctionnement	MISSION LOCALE AGGLOMERATION ET TERRITOIRE DU VALENTINOIS	MISSION LOCALE AGGLOMERATION ET TERRITOIRE DU VALENTINOIS	Association	221 060,00
25/03/2021 - Subvention de fonctionnement	MISSION LOCALE DROME DES COLLINES ROYANS VERCORS	MISSION LOCALE DROME DES COLLINES ROYANS VERCORS	Association	130 000,00
25/03/2021 - Subvention de fonctionnement	INITIACTIVE 26-07	INITIACTIVE 26-07	Association	100 000,00

Nature de l'engagement (2)	Nom de l'organisme	Raison sociale de l'organisme	Nature juridique de l'organisme	Montant de l'engagement
25/03/2021 - Subvention de fonctionnement	PLATEFORME TERRITORIALE DE L'EMPLOI, DE LA FORMATION ET DE L'ENTREPRISE DROME ARDECHE	PLATEFORME TERRITORIALE DE L'EMPLOI, DE LA FORMATION ET DE L'ENTREPRISE DROME ARDECHE	Association	80 000,00
25/03/2021 - Subvention de fonctionnement French Tech in thle Alps	MOULIN DIGITAL	MOULIN DIGITAL	Association	75 000,00
13/10/2021 - Subvention de fonctionnement	GIP Campus UGA Valence Drôme Ardèche	GIP Campus UGA Valence Drôme Ardèche	Groupement d'Intérêt Public	231 056,00
02/12/2021 - Subvention de fonctionnement	L'équipée		Association	82 000,00
Autres				

(1) Hôtel de la collectivité et autres lieux publics désignés par la collectivité.

(2) Indiquer la date de la décision (délibérations, contrats ou décisions de l'exécutif).

(3) Préciser la nature de la délégation (concession, affermage, régie intéressée...).

IV – ANNEXES	IV
ANNEXES PATRIMONIALES – LISTE DES ORGANISMES DE REGROUPEMENT	B11.1

LISTE DES ORGANISMES DE REGROUPEMENT AUXQUELS ADHERE LA COLLECTIVITE

DESIGNATION DES ORGANISMES	Date d'adhésion	Mode de participation (1)	Montant du financement
Syndicats mixtes (article L. 5721-2 du CGCT)			
SYNDICAT MIXTE POUR L'EXPLOITATION, LA GESTION ET L'ENTRETIEN DE L'AERODROME DE VALENCE-CHABEUIL	12/10/2017	CONTRIBUTION ANNUELLE	0,00
EPCI			
Autres organismes de regroupement			

(1) Indiquer si le financement est fait par TPZ, TPU, TPU + fiscalité additionnelle ou sans fiscalité propre.

IV – ANNEXES	IV
ANNEXES PATRIMONIALES – LISTE DES ETABLISSEMENTS PUBLICS CREES	B11.2

LISTE DES ETABLISSEMENTS PUBLICS CREES

Catégorie d'établissement (1)	Intitulé / objet de l'établissement	Date de création	Date de délibération	Nature de l'activité (SPIC/SPA)	TVA (oui / non)
Régie personnalisée	Centre culturel Les Clévos	10/04/2013		SPA	non
Régie personnalisée	Train Théâtre	01/10/2013		SPIC	non
Régie à seule autonomie financière	Assainissement collectif et assainissement non collectif	01/01/2019	12/10/2018	SPIC	oui
Régie à seule autonomie financière	Régie Eau Potable	01/01/2020	26/06/2019	SPIC	oui
Régie personnalisée	Territoires d'innovation - Fab Territory	28/01/2020	23/01/2020	SPA	non

(1) Il s'agit de recenser les établissements publics créés par la collectivité pour l'exploitation directe d'un service public relevant de sa compétence.

Pour rappel, la collectivité a l'obligation de constituer une régie si le service concerné est de nature industrielle et commerciale (cf. article L. 1412-1 du CGCT) ou la faculté de constituer une régie si le service concerné est de nature administrative et n'est pas de ceux qui, par leur nature ou par la loi, ne peuvent être assurés que par la collectivité elle-même (cf. article L. 1412-2 du CGCT).

Les régies ainsi créées peuvent, au choix de la collectivité, être dotées :

- soit de la personnalité morale et de l'autonomie financière ;
- soit de la seule autonomie financière.

Cependant, il convient de préciser que seules les régies dotées de la personnalité morale et de l'autonomie financière sont dénommées établissement public et doivent être recensées dans cet état.

IV – ANNEXES	IV
ANNEXES PATRIMONIALES – LISTE DES SERVICES INDIVIDUALISES DANS UN BUDGET ANNEXE	B11.3

LISTE DES SERVICES INDIVIDUALISES DANS UN BUDGET ANNEXE

Catégorie de services (1)	Intitulé / objet du service	Date de création	Date de délibération	N° SIRET	Nature de l'activité (SPIC/SPA)	TVA (oui / non)
Budget Annexe	Zones Economiques			20006878100034		oui
Budget Annexe	Déchets Ménagers			20006878100067		non
Budget Annexe	Service Mutualisé Informatique			20006878100059		non
Budget Annexe	Service Mutualisé Restauration Collective			20006878100133		oui
Budget Annexe	Service Mutualisé Autorisation droit du sol			20006878100117		non
Budget Annexe	Gemapi			20006878100141		non

(1) Exemples de catégories : régie à seule autonomie financière, opérations d'aménagement, service social et médico-social.

IV – ANNEXES	IV
ANNEXES BUDGETAIRES EQUILIBRE BUDGETAIRE – DEPENSES	C1.1

DEPENSES A COUVRIR PAR DES RESSOURCES PROPRES

Art. (1)	Libellé (1)	Propositions nouvelles	Vote (2)
DEPENSES TOTALES A COUVRIR PAR DES RESSOURCES PROPRES = A + B		7 706 894,00	7 706 894,00
16 Emprunts et dettes assimilées (A)		4 900 000,00	4 900 000,00
1631	Emprunts obligataires	0,00	0,00
1641	Emprunts en euros	4 900 000,00	4 900 000,00
1643	Emprunts en devises	0,00	0,00
16441	Opérations afférentes à l'emprunt	0,00	0,00
1671	Avances consolidées du Trésor	0,00	0,00
1672	Emprunts sur comptes spéciaux du Trésor	0,00	0,00
1678	Autres emprunts et dettes	0,00	0,00
1681	Autres emprunts	0,00	0,00
1682	Bons à moyen terme négociables	0,00	0,00
1687	Autres dettes	0,00	0,00
Dépenses et transferts à déduire des ressources propres (B)		2 806 894,00	2 806 894,00
10...	<i>Reprise de dotations, fonds divers et réserves</i>		
10...	Reversement de dotations, fonds divers et réserves		
139	<i>Subv. invest. transférées cpte résultat</i>	2 806 894,00	2 806 894,00

	Op. de l'exercice I	Restes à réaliser en dépenses de l'exercice précédent (3) (4)	Solde d'exécution D001 (3) (4)	TOTAL II
Dépenses à couvrir par des ressources propres	7 706 894,00	0,00	0,00	7 706 894,00

(1) Détailler les chapitres budgétaires par article conformément au plan de comptes.

(2) Crédits de l'exercice votés lors de la séance.

(3) Inscrire uniquement si le compte administratif est voté ou en cas de reprise anticipée des résultats de l'exercice précédent.

(4) Indiquer le montant correspondant figurant en II - Présentation générale du budget – vue d'ensemble.

IV – ANNEXES	IV
ANNEXES BUDGETAIRES EQUILIBRE BUDGETAIRE – RECETTES	C1.2

RESSOURCES PROPRES

Art. (1)	Libellé (1)	Propositions nouvelles	Vote (2)
RECETTES (RESSOURCES PROPRES) = a + b		27 215 639,00	III 27 215 639,00
Ressources propres externes de l'année (a)		7 083 000,00	7 083 000,00
10221	TLE	0,00	0,00
10222	FCTVA	3 000 000,00	3 000 000,00
10226	Taxe d'aménagement (3)	0,00	0,00
10228	Autres fonds d'investissement	0,00	0,00
13146	Attributions compensation investissement	4 083 000,00	4 083 000,00
13156	Attributions compensation investissement	0,00	0,00
13246	Attributions compensation investissement	0,00	0,00
13256	Attributions compensation investissement	0,00	0,00
138	Autres subventions invest. non transf.	0,00	0,00
26...	Participations et créances rattachées		
27...	Autres immobilisations financières		
Ressources propres internes de l'année (b) (4)		20 132 639,00	20 132 639,00
15...	<i>Provisions pour risques et charges</i>		
169	<i>Primes de remboursement des obligations</i>	0,00	0,00
26...	<i>Participations et créances rattachées</i>		
27...	<i>Autres immobilisations financières</i>		
28...	<i>Amortissement des immobilisations</i>		
2802	<i>Frais liés à la réalisation de document</i>	0,00	0,00
28031	<i>Frais d'études</i>	219 164,00	219 164,00
28032	<i>Frais de recherche et de développement</i>	1 352,00	1 352,00
2804111	<i>Subv. Etat : Bien mobilier, matériel</i>	1 939,00	1 939,00
2804113	<i>Subv. Etat : Projet infrastructure</i>	23 045,00	23 045,00
2804132	<i>Subv. Dpt : Bâtiments, installations</i>	61 753,00	61 753,00
2804133	<i>Subv. Dpt : Projet infrastructure</i>	32 342,00	32 342,00
28041411	<i>Subv.Cne GFP : Bien mobilier, matériel</i>	55,00	55,00
28041412	<i>Subv.Cne GFP : Bâtiments, installations</i>	958 486,00	958 486,00
28041413	<i>Subv.Cne GFP : Projet infrastructure</i>	13 349,00	13 349,00
28041511	<i>Subv. Grpt : Bien mobilier, matériel</i>	101 496,00	101 496,00
28041512	<i>Subv. Grpt : Bâtiments, installations</i>	0,00	0,00
280415331	<i>ADM : Bien mobilier, matériel</i>	142 944,00	142 944,00
280415342	<i>IC : Bâtiments, installations</i>	0,00	0,00
28041581	<i>Autres grpts-Biens mob., mat. et études</i>	1 517,00	1 517,00
28041582	<i>Autres grpts - Bâtiments et installat°</i>	374 877,00	374 877,00
2804182	<i>Autres org pub - Bât. et installations</i>	100 767,00	100 767,00
2804183	<i>Autres org pub-Proj infrastruct int nat.</i>	4 000,00	4 000,00
280422	<i>Privé - Bâtiments et installations</i>	1 397 295,00	1 397 295,00
2804412	<i>Sub nat org pub - Bât. et installations</i>	1 177,00	1 177,00
2804422	<i>Sub nat privé - Bât. et installations</i>	6 672,00	6 672,00
2805	<i>Licences, logiciels, droits similaires</i>	27 721,00	27 721,00
28121	<i>Plantations d'arbres et d'arbustes</i>	30 729,00	30 729,00
28128	<i>Autres aménagements de terrains</i>	186 799,00	186 799,00
281318	<i>Autres bâtiments publics</i>	1 018 006,00	1 018 006,00
281321	<i>Immeubles de rapport</i>	3 192,00	3 192,00
281351	<i>Bâtiments publics</i>	487 786,00	487 786,00
28138	<i>Autres constructions</i>	95 498,00	95 498,00
28145	<i>Construct° sol autrui - Installat° généré.</i>	72 661,00	72 661,00
28148	<i>Construct° sol autrui - Autres construct</i>	500 949,00	500 949,00
28151	<i>Réseaux de voirie</i>	1 822,00	1 822,00
28152	<i>Installations de voirie</i>	1 300 821,00	1 300 821,00
281533	<i>Réseaux câblés</i>	16 715,00	16 715,00
281534	<i>Réseaux d'électrification</i>	226 100,00	226 100,00
281538	<i>Autres réseaux</i>	21 530,00	21 530,00
281561	<i>Matériel roulant</i>	1 289,00	1 289,00
281568	<i>Autre matériel, outillage incendie</i>	46 110,00	46 110,00

Art. (1)	Libellé (1)	Propositions nouvelles	Vote (2)
2815731	Matériel roulant	32 732,00	32 732,00
2815738	Autre matériel et outillage de voirie	0,00	0,00
28158	Autres inst.,matériel,outil. techniques	694 017,00	694 017,00
281721	Plant. arbres, arbustes (mise à dispo)	8 258,00	8 258,00
281728	Autres agencements (m. à dispo)	262 569,00	262 569,00
2817318	Autres bâtiments publics (m. à dispo)	16 822,00	16 822,00
281735	Installations générales (m. à dispo)	584 237,00	584 237,00
281738	Autres constructions (m. à dispo)	852 576,00	852 576,00
281748	Sol autrui - Autres construct° (mad)	36 286,00	36 286,00
281751	Réseaux de voirie (m. à dispo)	31,00	31,00
281752	Installations de voirie (m. à dispo)	824 638,00	824 638,00
2817534	Réseaux d'électrification (mise à dispo)	328 409,00	328 409,00
2817538	Autres réseaux (mise à dispo)	158 294,00	158 294,00
281758	Autres inst.,matériel,outil. techniques	92 224,00	92 224,00
2817828	Autres matériels transport (m. à dispo)	69 479,00	69 479,00
2817848	Autres matériels de bureau et mobiliers	47 673,00	47 673,00
281788	Autres immo. corporelles (m. à dispo)	52 605,00	52 605,00
28181	Installations générales, aménagt divers	12 823,00	12 823,00
281828	Autres matériels de transport	304 404,00	304 404,00
281848	Autres matériels de bureau et mobiliers	689 265,00	689 265,00
28188	Autres immo. corporelles	311 232,00	311 232,00
29...	Dépréciations des immobilisations		
31...	Matières premières (et fournitures) (5)		
33...	En-cours de production de biens (5)		
35...	Stocks de produits (5)		
39...	Dépréciation des stocks et en-cours		
481...	Charges à rép. sur plusieurs exercices		
49...	Dépréciation des comptes de tiers		
59...	Dépréciation des comptes financiers		
024	Produits des cessions d'immobilisations	30 000,00	30 000,00
021	Virement de la section de fonctionnement	7 244 107,00	7 244 107,00

	Opérations de l'exercice III	Restes à réaliser en recettes de l'exercice précédent (6) (7)	Solde d'exécution R001 (6) (7)	Affectation R1068 (6)	TOTAL IV
Total ressources propres disponibles	27 215 639,00	0,00	0,00	0,00	27 215 639,00

		Montant
Dépenses à couvrir par des ressources propres	II	7 706 894,00
Ressources propres disponibles	IV	27 215 639,00
Solde	V = IV – II (8)	19 508 745,00

(1) Les comptes 15, 169, 26, 27, 28, 29, 39, 481, 49 et 59 sont à détailler conformément au plan de comptes.

(2) Crédits de l'exercice votés lors de la séance.

(3) Le compte 10226 peut être utilisé uniquement par les communes et les établissements publics à fiscalité propre.

(4) Les comptes 15, 29, 39, 49 et 59 sont présentés uniquement si la collectivité applique le régime des provisions budgétaires, conformément aux dispositions législatives et réglementaires afférentes.

(5) Les comptes 31, 33 et 35 ne peuvent être utilisés que pour les budgets utilisant la comptabilité de stock. Par conséquent, seuls les budgets retraçant les dépenses et les recettes d'un lotissement ou d'une ZAC peuvent utiliser les comptes susmentionnés.

(6) Inscrire uniquement si le compte administratif est voté ou en cas de reprise anticipée des résultats de l'exercice précédent.

(7) Indiquer le montant correspondant figurant en II - Présentation générale du budget – vue d'ensemble.

(8) Indiquer le signe algébrique.

IV – ANNEXES	IV
AUTRES ELEMENTS D'INFORMATION – ETAT DES RECETTES GREVEES D'UNE AFFECTATION SPECIALE	D1

ETAT DES RECETTES GREVEES D'UNE AFFECTATION SPECIALE

Tableau récapitulatif des recettes grevées d'une affectation spéciale

Libellé (1)	Restes à employer au 01/01/N	Montant recettes	Montant dépenses	Restes à employer au 31/12/N
Taxe de séjour	0,00	900 000,00	900 000,00	0,00
Taxe additionnelle à la taxe de séjour	0,00	90 000,00	90 000,00	0,00
Total	0,00	990 000,00	990 000,00	0,00

Libellé de la recette grevée d'une affectation spéciale (2) : Taxe de séjour		
		Reste à employer au 01/01/N
		0,00
Recettes		
Article	Libellé article	Montant
731721	Taxe de séjour	900 000,00
Total		900 000,00
Dépenses		
Article	Libellé article	Montant
731721	Taxe de séjour	900 000,00
Total		900 000,00
		Reste à employer au 31/12/N (3)
		0,00

Libellé de la recette grevée d'une affectation spéciale (2) : Taxe additionnelle à la taxe de séjour		
		Reste à employer au 01/01/N
		0,00
Recettes		
Article	Libellé article	Montant
731722	Taxe additionnelle à la taxe de séjour	90 000,00
Total		90 000,00
Dépenses		
Article	Libellé article	Montant
731722	Taxe additionnelle à la taxe de séjour	90 000,00
Total		90 000,00
		Reste à employer au 31/12/N (3)
		0,00

(1) Par exemple, taxe d'aménagement, taxe de séjour, FEDER, dons et legs grevés d'une affectation, toutes recettes grevées d'une affectation spéciale et non ventilables ou recettes ventilables mais pour lesquelles la collectivité souhaite un niveau de détail plus fin que dans la présentation croisée.

(2) Ouvrir un tableau par recette grevée d'une affectation spéciale et reproduire le tableau autant de fois que nécessaire pour décrire l'ensemble des recettes grevées d'une affectation spéciale.

(3) Reste à employer au 31/12/N = reste à employer au 01/01/N + total recettes de l'exercice – total dépenses de l'exercice.

IV – ANNEXES	IV
AUTRES ELEMENTS D'INFORMATION – LISTE DES SERVICES ASSUJETTIS A LA TVA ET NON ERIGES EN BUDGET ANNEXE	D2

LISTE DES SERVICES ASSUJETTIS A LA TVA ET NON ERIGES EN BUDGET ANNEXE

Catégorie de services	Intitulé / objet du service	Date de création	Date de délibération	Nature de l'activité (SPIC/SPA)
Centre nautique ludique	Complexe Aquatique Diabolo			SPIC
Crématorium	Crématorium			SPIC

IV – ANNEXES	IV
AUTRES ELEMENTS D'INFORMATION – DECISIONS EN MATIERE DE TAUX DES CONTRIBUTIONS	D4

Libellés	Base notifiée (si connue à la date de vote)	Variation de la base / (N-1) (%)	Taux, coefficient ou forfait appliqués par décision de l'assemblée délibérante (%, unité ou €)	Variation du taux / N-1 (%)	Produit voté par l'assemblée délibérante	Variation du produit / N-1 (%)
Part régionale des ressources						
TICPE (part définie à l'art. 265 du code des douanes)	SP	0,00	0,00	0,00	0,00	0,00
	Gazole	0,00	0,00	0,00	0,00	0,00
TICPE (majoration définie à l'art. 265 A bis du code des douanes)	SP	0,00	0,00	0,00	0,00	0,00
	Gazole	0,00	0,00	0,00	0,00	0,00
Taxe sur les permis de conduire	0,00	0,00	0,00	0,00	0,00	0,00
Taxe sur les certificats d'immatriculation des véhicules	0,00	0,00	0,00	0,00	0,00	0,00
Taxe spéciale de consommation de produits pétroliers (1)	0,00	0,00	0,00	0,00	0,00	0,00
Taxe sur le transport public aérien et maritime (1)	0,00	0,00	0,00	0,00	0,00	0,00
Taxe relative à l'octroi de mer (1)	0,00	0,00	0,00	0,00	0,00	0,00
Droits assimilés au droit d'octroi de mer auxquels sont soumis les rhums et spiritueux (1)	0,00	0,00	0,00	0,00	0,00	0,00
Part départementale des ressources						
Taxe d'aménagement	0,00	0,00	0,00	0,00	0,00	0,00
Taxe de publicité foncière et droit d'enregistrement	0,00	0,00	0,00	0,00	0,00	0,00
Taxe sur la consommation finale d'électricité	0,00	0,00	0,00	0,00	0,00	0,00
Taxe sur les remontées mécaniques des zones de montagne	0,00	0,00	0,00	0,00	0,00	0,00
Part communale des ressources						
TFPB	0,00	0,00	3,96 %	0,00	13 496 000,00	5,08
TFPNB	0,00	0,00	2,49 %	0,00	134 000,00	0,46
CFE	0,00	0,00	26,73 %	4,70	28 500 000,00	5,67
TOTAL	0,00	0,00			42 130 000,00	5,46

(1) Taxes perçues par les collectivités d'Outre-mer.

(2) Détailler les taxes pour lesquelles la collectivité a un pouvoir de modulation.

V – ARRETE ET SIGNATURES	V
ARRETE ET SIGNATURES	A

Nombre de membres en exercice : 112

Nombre de membres présents : 76

Nombre de suffrages exprimés : 94

VOTES :

Pour : 89

Contre : 4

Abstentions : 1

Date de convocation : 08/12/2022

Présenté par Le Président (1),

A Portes-les-Valence, le 14/12/2022

Délibéré par l'assemblée (2), réunie en session Conseil Communautaire

A Portes-les-Valence, le 14/12/2022

Les membres de l'assemblée délibérante (2).

ABRIAL Jacques	
AGRAIN Françoise	
AMIRI Kerha	
ARNAUD Edwige	
ASTIER Franck	
BAR Fabrice	
BARNERON Philippe	
BARRUYER Daniel	
BARRY Francis	
BELLIER François	
BENCHELLOUG Adem	
BLACHE Thomas	
BORDAZ Christian	
BOUIT Séverine	
BRARD Lionel	
BROCHIER Patrick	
BROSSE Nathalie	
BROT Suzanne	
BRUSCHINI Jean-Jacques	
CASARI Bruno	

V – ARRETE ET SIGNATURES	V
ARRETE ET SIGNATURES	A

CAUMES François	
CHAUMONT Jean-Luc	
CHAZAL Françoise	
CHEVROL Nadine	
CLEMENT Danielle	
CLEMENT Elise	
CLOUZEAU Amanda	
COLOMB Pierre	
COTTINI Christian	
COUSIN Stéphane	
DALLARD Laurence	
DARAGON Nicolas	
DELOCHE Georges	
DIRATZONIAN-DAUMAS Franck	
DUCLAUX Jean-Claude	
ESPRIT Aurélien	
FAURIEL Sylvain	
FOURNAT Jean-Noël	
GALLAND Jean-François	
GAUTHIER Christian	
GENTIAL Dominique	
GERMAIN Henri	
GIRARD Geneviève	
GOT Damien	
GROUSSON Daniel	
GUILLEMINOT Karine	
GUILLON Eliane	
GUINARD Joseph	
HERMANN Julie	

V – ARRETE ET SIGNATURES	V
ARRETE ET SIGNATURES	A

HOURDOU Philippe	
HURIEZ Thomas	
ILIOZER BOYER Nathalie	
JACQUOT Laurent	
JUNG Anne	
LABADENS Philippe	
LAGUT Martine	
LARAT Etienne	
LARUE Fabrice	
LENQUETTE Nathalie	
MAHAUX Pierre-Olivier	
MAIRE Florence	
MANTEAUX Nadine	
MASSIN Nancie	
MEGE André	
MEJEAN Florent	
MONNET Laurent	
MONTMAGNON Marie	
MOURIER Marlène	
NIESON Nathalie	
LOUDILLE Xavier	
PAGANI Isabelle	
PAILHES Wilfrid	
PANO Alban	
PASCAL Marie-Françoise	
PAULET Cécile	
PELLOUX-PRAYER Marion	
PERNOT Yves	
PETIT Etienne Paul	

V – ARRETE ET SIGNATURES	V
ARRETE ET SIGNATURES	A

PEYRARD Marylène	
PIENNE Daniel	
PLACE Anna	
POUILLY Jérôme	
POUTOT Renaud	
PREVIEU Bernard	
PUGEAT Véronique	
RANC Christiane	
RASTKLAN Georges	
RAVELLI Michèle	
REVERDY Florian	
RIPOCHE Bernard	
ROBIN Alain	
ROCHAS Olivier	
ROCHE Annie	
ROLLAND Christian	
SAILLOUR Morgane	
SEGUIN Marie-José	
SERVIAN Bruno	
SOULIGNAC Franck	
SYLVESTRE Dominique	
TAFANKEJIAN Robert	
TENNERONI Annie-Paule	
TEUFERT Romain	
THORAVAL Marie Hélène	
TRAPIER Pierre	
VALLA Jean-Marc	
VALLA Jean-Michel	
VALLON Bernard	

V – ARRETE ET SIGNATURES	V
ARRETE ET SIGNATURES	A

VALLON Cyril	
VASSY Frédéric	
VASSY Jean-Louis	
VEISSEIX Lydie	
VITTE Bruno	

Certifié exécutoire par Le Président (1), compte tenu de la transmission en préfecture, le 16/12/2022, et de la publication le 16/12/2022

A Valence, le 16/12/2022

(1) Indiquer « la présidente » ou « le président ».

(2) Indiquer la nature de l'assemblée délibérante : du conseil régional de ..., de la Collectivité territoriale unique de ..., de la métropole de ..., du Conseil syndical de ...