

**REGISTRE DES
DELIBERATIONS
DU CONSEIL COMMUNAUTAIRE
N°2020_006**

L'an deux mille vingt , le vingt trois janvier, à 18h00, le Conseil communautaire, régulièrement convoqué, s'est réuni à l'Espace Cristal de PORTES LES VALENCE, sous la présidence de monsieur Nicolas DARAGON.

Date de convocation du Conseil communautaire : 17/01/2020

Nombre de conseillers : - en exercice : 114 - présents : 74 - votants : 97

OBJET : BUDGET PRIMITIF 2020 - BUDGET GÉNÉRAL

PRESENTS :

ROMAIN Michel, VIAL Elisabeth, PRELON Patrick, RIPOCHE Bernard, MANTEAUX Nadine, NIESON Nathalie, AUDIBERT Geneviève, GUILLON Eliane, LORENZI Jean-Paul, PAILHES Wilfrid, PERTUSA Pascal, VIDANA Lysiane, COMTE Jean-François, BELLIER François, BUIS Pierre, FUHRER Gérard, GAUTHIER Christian, HELMER Nathalie, LARUE Fabrice, BOUIT Séverine, CHAZAL Françoise, PERNOT Yves, SAILLANT Bernard, BORDAZ Christian, BOURNE Claude, ABRIAL Jacques, VITTE Bruno, MEURILLON Jean, GUILHERMET Manuel, HORNY Patrice, PELAT Bernard, CHOVIN Claude, PEYRARD Marylène, VALLON Bernard, BRUNET Bernard, POUILLY Jérôme, SAYN Pierre, GUILLEMINOT Karine, COUSIN Stéphane, BANDE Pascal, CARDI Jean-Pierre, BROT Suzanne, GIRARD Geneviève, GROUSSON Daniel, PASSUELLO Gilles, ARNAUD Edwige, ASTIER Franck, BROUSSE Nathalie, PIENEK Pierre, ROBERT David, THORAVAL Marie-Hélène, TROUILLER Luc, DUC Bernard, BARTHELON Bernard, AGRAIN Françoise, LABRIET Gérard, BRUSCHINI Jean-Jacques, BELLON Héléne, BENCHELLOUG Adem, BONNEMAYRE Jacques, BOUCHET Gérard, BRARD Lionel, CHAUMONT Jean-Luc, DARAGON Nicolas, KOULAKSEZIAN-ROMY Annie, LEONARD Pascale, MASSIN Nancie, MAURIN Denis, MONNET Laurent, NAKIB-COLOMB Zabida, PAULET Cécile, PONSARD-CHAREYRE Michel, SOULIGNAC Franck, VEYRET Pierre-Jean

ABSENT(S) ayant donné procuration :

Madame FRECENON Béatrice a donné pouvoir à monsieur VITTE Bruno
Monsieur RASCLARD Hervé a donné pouvoir à madame NIESON Nathalie
Monsieur ROLLAND Christian a donné pouvoir à monsieur GUILHERMET Manuel
Madame GENTIAL Dominique a donné pouvoir à madame GUILLON Eliane
Monsieur MENOZZI Gaëtan a donné pouvoir à madame AUDIBERT Geneviève
Madame MOURIER Marlène a donné pouvoir à monsieur LORENZI Jean-Paul
Madame ROBERT Isabelle a donné pouvoir à monsieur PASSUELLO Gilles
Monsieur DELOCHE Georges a donné pouvoir à monsieur BELLIER François
Monsieur TRAPIER Pierre a donné pouvoir à monsieur BOUCHET Gérard
Madame BOSSAN PICAUD Marie-Josèphe a donné pouvoir à madame THORAVAL Marie-Hélène
Monsieur JACQUOT Laurent a donné pouvoir à madame BROUSSE Nathalie
Monsieur LABADENS Philippe a donné pouvoir à madame ARNAUD Edwige
Madame TACHDJIAN Jeanine a donné pouvoir à monsieur ASTIER Franck
Monsieur MASSON Serge a donné pouvoir à monsieur HORNY Patrice
Monsieur LUNEL Gérard a donné pouvoir à monsieur CARDI Jean-Pierre
Madame DA COSTA FERNANDES Flore a donné pouvoir à monsieur BONNEMAYRE Jacques
Monsieur DIRATZONIAN-DAUMAS Franck a donné pouvoir à monsieur PONSARD-CHAREYRE Michel
Madame JUNG Anne a donné pouvoir à monsieur CHAUMONT Jean-Luc
Madame MOUNIER Françoise a donné pouvoir à monsieur MAURIN Denis
Monsieur POUTOT Renaud a donné pouvoir à madame MASSIN Nancie
Madame PUGÉAT Véronique a donné pouvoir à madame BELLON Héléne
Madame TENNERONI Annie-Paule a donné pouvoir à monsieur BENCHELLOUG Adem
Madame THIBAUT Anne-Laure a donné pouvoir à monsieur BRARD Lionel

La présente note de présentation du budget général reprend également les programmes et annexes. Ce choix répond à la demande des élus de disposer lors du vote du budget d'un point d'étape exhaustif de l'état d'avancement du PPI. Par la suite, la présente note décline les tendances constatées dans les documents soumis à l'approbation du conseil communautaire pour le seul budget général.

• **Cadrage général : les budgets 2020 au regard de la Programmation Pluriannuelle d'Investissement**

Pour plus de lisibilité au regard de la délibération du conseil communautaire du 25 juin 2015, les données ci-après sont présentées de manière identique.

En raison du vote du Budget Primitif 2020 en début d'année, les données prises en compte sont arrêtées au 15 décembre 2019. Les chiffres seront consolidés lors du vote du Compte Administratif et donneront lieu à des ajustements lors du vote du Budget supplémentaire.

• **Pilier 1 – Soutenir la croissance**

Sur 2020, l'aménagement du Campus de l'image de la Cartoucherie s'achèvera en début d'année. Le niveau de crédits de paiement s'explique par un fort volume de paiement à intervenir sur les prochains mois. Sur ce même site, de nouveaux projets émergent dans ce budget 2020 pour accompagner le développement des entreprises par une nouvelle offre de bâtiment et réaffecter des locaux laissés vacants dans le bâtiment historique.

Comme présenté lors du dernier conseil communautaire, une part significative de crédit s'ouvre pour la réhabilitation du Palais des Congrès « Jacques Chirac » de Valence. Les crédits de paiement relatifs aux travaux vont s'étaler sur le prochain mandat comme les autres opérations différées et notamment le Palais de la Foire.

La Halte fluviale a été inaugurée, les crédits de paiement 2020 permettent de payer les dernières factures de l'opération.

Pour ce qui concerne les crédits sur les zones économiques tant pour leur développement que pour leur rénovation, les montants seront ajustés lors du Budget supplémentaire 2020.

Sur les autorisations d'engagement des zones économiques, les budgets 2020 actualisent les opérations d'aménagement de la manière suivante :

- La Motte : fin du paiement des opérations,
- Lautagne : augmentation de l'Autorisation de Programme liée à l'acquisition de nouveaux terrains pour une nouvelle tranche d'aménagement, l'extension de la zone demeure en phase d'étude pour prendre en compte la question de la mobilité,
- Zone des loisirs : travaux de viabilisation de terrains pour l'installation en entrée de zone de la maison de l'escalade,
- Rovaltain : réaménagement du parvis de la Gare et travaux de renforcement électrique.

Outre ces nouveaux développements, le programme de rénovation des zones économiques se poursuit. Pour 2020, les principales dépenses portent sur : la Rue Frachon, zone La Motte à Portes-lès-Valence, l'allée du Vivarais Nord à Bourg-de-Péage, la Rue Lavoisier Est à Romans-sur-Isère, la Rue Jacquard, zone des Auréats à Valence, la Rue Koechlin, zone des Gouvernaux à Chabeuil.

Enfin, en ce qui concerne les bâtiments économiques, l'enveloppe allouée est finalement supérieure aux prévisions car des travaux nécessaires et non prévus sur le bâtiment Condorcet doivent être réalisés en 2020. Il s'agit à la fois de sécuriser le site et de créer un parking pour donner les moyens à l'entreprise occupante de poursuivre son développement.

Le tableau ci-après détaille ces 18,5 M€ de dépenses

Pilier 1 - en k€	Programme actualisé total	Mandaté au 15/12/19	BP 2020	Reste à programmer
Cartoucherie - extension (phase 2)	3 745	3 745		-
Cartoucherie - campus de l'image (phase 3)	4 660	1 182	2 957	521
Cité du talent		-		-
Palais des congrès	18 500	519	7 000	10 981
Palais de la Foire		-		-

Halte fluviale	1 400	744	385	271
Zone de La Motte - aménagement	1 683	1 473	149	61
Zone de Lautagne - extension	9 477	4 680	1 769	3 028
Zone des loisirs - aménagement	1 600	-	203	1 397
Zones de Rovaltain - aménagement	8 900	1 872	2 893	4 135
Rénovation des zones économiques	15 835	8 940	2 875	4 020
Bâtiments économiques	580	298	282	
Total	66 380	23 453	18 513	24 415

- **Pilier 2 – La cohésion sociale au cœur du projet de territoire**

D'ici à fin 2020, l'enveloppe allouée au Plan Crèches (6 157 k€) devrait être consommée à près de 80%, le solde disponible correspondant à des opérations non prévues initialement. La nouvelle crèche de Malissard ouvrira dans l'année et le programme de restructuration des crèches de Valence et Romans se poursuivra. Pour le prochain projet de territoire, un nouveau programme de maintien de l'offre sera à travailler.

En termes d'équipements sportifs, après les ouvertures du centre aqualudique de l'Epervière et de l'extension de la piscine Serge Buttet de Romans, les travaux se poursuivront essentiellement sur la piscine de Portes-lès-Valence.

Enfin, en ce qui concerne l'informatisation des écoles, la fin des crédits du programme actuel est inscrite sur 2020 dans l'attente d'un nouveau programme sur le mandant suivant.

Pilier 2 - en k€	Programme actualisé total	Mandaté au 15/12/19	BP 2020	Reste à programmer
Crèche Graine de Malice	430	430		1 677
Crèche de Montmeyran	1 418	1 391		
Crèche de Malissard	1 317	177	1 063	
Crèche Ravel Valence	1 492	823	345	
Crèche de Romans – quartier Est	1 500	1	250	
Création Aire d'Accueil Gens du Voyage	480	-		
Piscine Camille Muffat (Portes les Valence)	10 600	5 439	5 161	
Piscine de l'Epervière (Valence)	14 045	12 600	1 445	
Piscine Serge Buttet (Romans)	12 300	9 901	2 399	
Piscine Diabolo (Bourg-de-Péage)	600	433		
Informatisation des écoles	1 226	1 204	19	3
Total	45 408	32 399	10 682	1 680

- **Pilier 3 – Renforcer la vitalité culturelle**

En 2020, le cumulé prévisionnel des crédits de paiement devrait atteindre 95 % du montant total programmé pour ce pilier. Les travaux seront finalisés sur la Médiathèque de Chabeuil et se poursuivront sur le site Latour-Maubourg dont le financement s'achèvera sur 2021.

Les autorisations de programme relatives aux opérations de début de mandat (ESAD et CPA) sont clôturées au 31 décembre 2019.

Pilier 3 - en k€	Programme actualisé total	Mandaté au 15/12/19	BP 2020	Reste à programmer
Médiathèque Chabeuil	644	386	161	97
Médiathèque la Monnaie	546	531	-	15

Médiathèques et archives Latour Maubourg	21 000	13 079	6 786	1 135
Extension ESAD	3 000	2 927		
Extension CPA	2 534	2 484		
Total	27 724	19 407	6 947	1 247

- **Pilier 4 – Préserver une qualité et un cadre de vie remarquable**

- GEMAPI : sur les 14M € d'investissements programmés, 3,6 M € devraient être réalisés en 2020 dans une même tendance que 2019. Les travaux porteront principalement sur la rivière Joyeuse et la rivière Véore.
- Eaux pluviales : le montant global de l'autorisation de programme est augmenté des montants dépensés dans le cadre des Projets Urbains Partenariaux (PUP), soit 600 000 €. Sur 2020, des opérations d'envergure sont programmées sur Romans, Valence, Marches mais aussi sur Etoile et Mours ainsi que la poursuite des travaux sur Chatuzange le Goubet,
- Energies renouvelables : sur 2020, 250 000 € sont inscrits pour l'apport en capital à la SEM ROVALER en raison de nombreux projets en cours. Sur cette même thématique, une recette de 350 000 € de la Compagnie Eolienne du Pays de Romans (CEPR) est prévue.
- Eclairage public : le montant global de l'autorisation de programme est augmenté des montants dépensés dans le cadre des Projets Urbains Partenariaux (PUP), soit 350 000 €.
- Déchets : les dépenses portent sur la poursuite de la mise en place des conteneurs semi-enterrés sur les 18 communes couvertes par la régie de collecte et la sécurisation des équipements.
- Assainissement : Un programme d'investissement conséquent est prévu sur 2020 pour 13 268 k€. D'importants crédits de paiement financeront les opérations programmées notamment à Montmeyran mais également pour terminer les travaux du bassin d'orage de Camille Vernet à Valence ainsi que l'entretien courant des réseaux. Enfin, une part significative est prévue pour l'unité de méthanisation.

Pilier 4 - en k€	Programme actualisé total	Mandaté au 15/12/19	BP 2020	Reste à programmer
GEMAPI	13 975	2 020	3 720	8 235
Gestion des eaux pluviales	14 389	9 487	4 151	751
Energies renouvelables	6 295	6 025	250	20
Eclairage public	14 800	10 892	3 646	262
Déchets	10 000	4 030	2 693	3 277
Travaux d'assainissement	46 350	21 506	13 413	11 431
Total	105 809	53 959	27 873	23 977

- **Pilier 5 – Solidarité territoriale**

Sur 2020, ce pilier est marqué par la poursuite des opérations d'aide au logement dans le cadre du PLH 2018-2023 par des attributions d'aides.

En ce qui concerne le fonds de concours, il entre en année haute de paiements aux communes. En complément, et dans un esprit solidaire suite aux intempéries de grêle du 15 juin 2019, l'Agglo a instauré un Fonds de soutien d'un montant de 900 000 € pour les communes ayant subi ce sinistre exceptionnel. La politique de solidarité de l'Agglomération suite à l'évènement neigeux de fin d'année se traduit quant à elle par une dotation de fonctionnement complémentaire avec les autres financeurs publics.

Pilier 5 - en k€	Programme actualisé total	Mandaté au 15/12/19	BP 2020	Reste à programmer
Fibre optique	3 755	2 241	1 472	42
Aide aux logements sociaux et rénovation des habitations : PLH antérieur	4 661	3 806	223	632

PLH 2018-2023	21 350	2 199	3 405	15 746
Fonds de concours	8 790	4 886	3 000	904
Fonds de soutien 15 juin 2019	900	-	900	-
Ecole de la deuxième chance	358	343		
Total	39 814	13 474	9 000	17 325

• **Autres opérations d'investissement**

En sus de la programmation, 16 M€ sont budgétisés, un quart des sommes correspond au programme courant.

- **Bâtiments des services de l'Agglomération** : le bâtiment du Centre Technique Intercommunal nécessite une dernière tranche de travaux avec notamment la création d'une aire de lavage et l'installation d'une porte sectionnelle de grande hauteur. C'est également le cas du Bâtiment Bizet dans lequel est installée la DSCI depuis l'été 2019, des travaux sont encore nécessaires sur 2020.
- **Comédie** : l'opération de rénovation totale de cette salle de spectacle va débuter en 2020. Il s'agit à la fois de mise aux normes des locaux et de la rénovation des espaces réservés à la production. Des subventions sont attendues pour plus de la moitié du coût total. En effet, le coût de l'opération est évalué à 3,5 M € et les recettes attendues sont de l'ordre de 2 M €
- **Carrefour des Couleurs** : création d'une autorisation de programme pour les dépenses relatives à ce projet. Sur 2020, les crédits de paiement portent sur une partie de participation de l'Agglo pour des études et des travaux.
- **Cuisine centrale** : l'objectif est de mettre aux normes les équipements de restauration scolaires et petite enfance tout en maîtrisant le prix de revient. Sur 2020, des crédits de paiement sont ouverts à hauteur de 800 000 € : 300 000 € d'études et 500 000 € de travaux.
- **Château d'eau de Lautagne** : avec le transfert de la compétence Eau à l'Agglo au 1er janvier 2020, il est proposé de créer une autorisation de programme pour les travaux de construction de ce nouveau château d'eau qui sécurisera la distribution d'eau potable.

A ces autres opérations s'ajoutent d'autres financements comme la contribution forfaitaire d'investissement dû au concessionnaire de l'Épervière ainsi que divers aménagements de zones économiques.

Ainsi, des acquisitions foncières sont prévues sur les zones des Auréats et des Chasses. De même, l'étude pour l'extension de la zone Portes du Vercors s'inscrit en 2020.

Enfin, sur Rovaltain, l'Agglomération poursuit ses investissements sur des parkings à destination des occupants avec la finalisation des travaux du parking du 45ème parallèle et du parking Pierre Gilles de Gennes et renouvellement des équipements du parking P4.

Le programme courant peut également se décomposer selon la terminologie des « piliers » du projet de territoire. La cohésion sociale concentre près de la moitié des crédits de ces enveloppes ce qui s'explique par le nombre significatif d'équipements à entretenir dans ce secteur : bâtiments dévolus à la petite enfance, aux piscines, aux aires d'accueil des gens du voyage. Au sein du programme courant, des opérations de grosses rénovations ou d'investissements majeurs subsistent même si l'échelle reste en-deçà des projets de la programmation pluriannuelle. Les principales opérations sont détaillées dans le tableau ci-après :

Détail par « piliers »	Dépenses	Recettes	Coûts nets	Principaux sujets traités dans cette enveloppe
Economie	461 k€	4 k€	457k€	<p><u>Travaux à la Cartoucherie</u> : 314 k€</p> <p>Travaux de mise en sécurité face au risque Incendie</p> <p>Finalisation travaux suite au départ de Folimage</p> <p>Travaux d'aménagement de la plateforme du bâtiment R</p> <p>Destruction de ruines en périphérie du Campus</p> <p><u>Subventions aux entreprises</u> : 133 k€,-</p>

Cohésion sociale	1 948 k€	422 k€	1 526 k€	<p><u>Petite enfance</u> : 1 146 k€, charge nette de 724 k€</p> <p>Travaux de réaménagement du multi-accueil collectif de Bourg-de-Péage</p> <p>Programme de création d'au moins une pièce climatisée dans l'ensemble des structures</p> <p><u>Sports</u> : 568 k€</p> <p>Travaux de rénovation de l'éclairage à la patinoire</p> <p>Piscine de Bourg-lès-Valence : reprise de maçonnerie autour du bassin</p> <p>Piscine Pommier de Valence : amélioration de la sécurité.</p> <p><u>Gens du voyage</u> : 234 k€</p>
Culture	1 048 k€	42 k€	1 006 k€	<p>Politique d'acquisition et de réparation des instruments de musique au Conservatoire de Valence.</p> <p>Travaux d'entretien et de mise en accessibilité sur les différentes Médiathèques de l'Agglomération.</p>
Aménagement	260 k€		260 k€	<p>Sentiers de randonnées - rénovation suite évènements 2019 : 75 k€</p> <p>Plateforme de rénovation énergétique : 90 k€</p>
Autres opérations	745 k€		745 k€	Participation au budget annexe Informatique, divers travaux dans bâtiments, véhicules...
TOTAL	4 462 k€	468 k€	3 994 k€	

• **Vote du Budget Principal**

• **La section de fonctionnement**

L'Agglomération a signé un contrat avec l'Etat le 28 juin 2018 qui détermine la contrainte d'évolution des dépenses de fonctionnement de 2018 à 2022. Le taux objectif de +1,2% d'augmentation des dépenses réelles de fonctionnement n'a pas été modulé selon les 3 critères possibles en la matière : évolution de la population, revenu moyen par habitant et évolution des dépenses réelles de fonctionnement réalisées entre 2014 et 2016.

L'appréciation se fera ainsi :

- En 2019, l'Etat a regardé

Compte administratif 2017 x (1 + taux d'évolution (entre 1 et 1,2%)) - Compte administratif 2018

- En 2020, l'Etat regardera

Compte administratif 2017 x (1 + (taux d'évolution (entre 1 et 1,2%))²) - Compte administratif 2019

- En 2021, l'Etat regardera

Compte administratif 2017 x (1 + (taux d'évolution (entre 1 et 1,2%))³) - Compte administratif 2020

Le tableau suivant donne le niveau maximal des dépenses réelles de fonctionnement pour 2018, 2019 et 2020 :

Objectifs	Rappel de la	2018	2019	2020
-----------	--------------	------	------	------

contractualisés	base 2017			
Montant des dépenses réelles de fonctionnement en €	86 427 587	87 464 718	88 514 295	89 576 466

Si l'Agglomération maintient l'évolution de ses dépenses annuelles de fonctionnement à + 1,2 %, elle pourrait se voir octroyer des subventions d'investissement avec des taux majorés. A l'inverse, tout dépassement de cette norme donnera lieu à une sanction financière dite de « reprise ». Ainsi, si l'évolution des dépenses est supérieure à la somme maximale contractualisée, alors l'année suivante le budget communautaire sera amputé du dépassement.

Il convient de noter que lors de la signature du contrat, les parties ont convenu d'examiner notamment les incidences de la compétence GEMAPI (gestion des milieux aquatiques et prévention des inondations) qui fait l'objet d'un nouveau budget annexe depuis 2018.

Pour 2019, les engagements seront tenus par l'Agglomération sous réserve de l'interprétation concordante des services de l'Etat avec la mention précédente sur l'incidence du budget GEMAPI. Les charges exceptionnelles budgétisées comportent 2 M€ de subventions d'équilibre aux budgets annexes non réalisées.

Sur 2020, le contrat devrait être tout juste respecté du fait des efforts réalisés sur les années 2018 et 2019. En effet, les budgets des services baissent de nouveau hors fluides et dépenses non maîtrisables. En effet, un effort supplémentaire estimé à -1,29 % sur les charges de fonctionnement est constaté au global.

Ces économies permettraient d'absorber l'augmentation de 3,74% notamment en raison de l'ouverture des nouveaux équipements.

Toutefois, cette approche est fragile à double titre : d'une part, il existe peu de marges entre l'objectif contractualisé et le budget primitif, d'autre part, l'évolution des attributions de compensation sera également regardée et il faudra user de pédagogie pour que les révisions dérogatoires ne viennent pas pénaliser l'équilibre fragile ainsi obtenu.

	BP + BS + DM 2019	BP 2020	Evolution en %
011 - Fonctionnement service	21 659 809 €	21 413 620 €	-1,14%
012 - Frais de personnel	42 918 500 €	44 524 675 €	3,74%
65 - Charges externes	22 148 908 €	21 516 637 €	-2,85%
66 - Frais financiers	911 000 €	1 098 000 €	20,53%
67 - Charges exceptionnelles	3 278 479 €	1 192 002 €	-63,64%
Total charges	90 916 696 €	89 744 934 €	-1,29%
013 - Atténuations de charges	225 000 €	225 000 €	0,00%
Total charges nettes	90 691 696 €	89 519 934 €	-1,29%

Les tableaux ci-après présentent les variations d'équilibre d'un budget à l'autre. L'autofinancement reste d'un bon niveau, notamment en raison de la reprise d'une partie de la provision constituée en début de mandat pour le Palais des Congrès.

Les charges de gestion sont relativement stables.

L'augmentation des dépenses se traduit par une diminution du virement à la section d'investissement. Toutefois, il intègre deux composantes : d'une part la hausse des amortissements qui constitue un autofinancement forcé du fait de l'accroissement du patrimoine de l'Agglomération, d'autre part l'accroissement des reversements de fiscalité. Cette augmentation des reversements correspond au transfert des attributions de compensation du fonctionnement à l'investissement comme le préconisait la Chambre régionale des comptes dans son rapport. Un grand nombre de Communes a souhaité bénéficier du système ce qui modifie l'apparence du budget de l'Agglomération alors que ses capacités financières demeurent identiques.

Dépenses de fonctionnement	BP 2019	BP 2020
011 - Fonctionnement service	23 262 635 €	21 413 620 €

012 - Frais de personnel	42 833 500 €	44 524 675 €
65 - Charges externes	21 831 332 €	21 516 637 €
Sous-total charges de gestion	87 927 467 €	87 454 932 €
014 - reversement de fiscalité	29 503 000 €	31 423 500 €
66 - Frais financiers	900 000 €	1 098 000 €
67 - Charges exceptionnelles	615 938 €	1 192 002 €
042 - Amortissements	7 510 000 €	8 798 030 €
022 - dépenses imprévues	100 000 €	100 000 €
023 - virement à la section d'investissement	10 280 789 €	8 033 099 €
Total charges de fonctionnement	136 837 194 €	138 099 563 €

Pour ce qui relève des recettes de fonctionnement, en dehors des reprises de provision, elles émanent de la fiscalité et des dotations qui représentent 95 % des recettes de fonctionnement.

Sur ces 95 %, les trois quarts des produits ont une origine fiscale et un quart des dotations et participation de tiers dont celles de la Caisse d'allocation familiale.

Pour la construction du budget, les principales hypothèses retenues sont les suivantes :

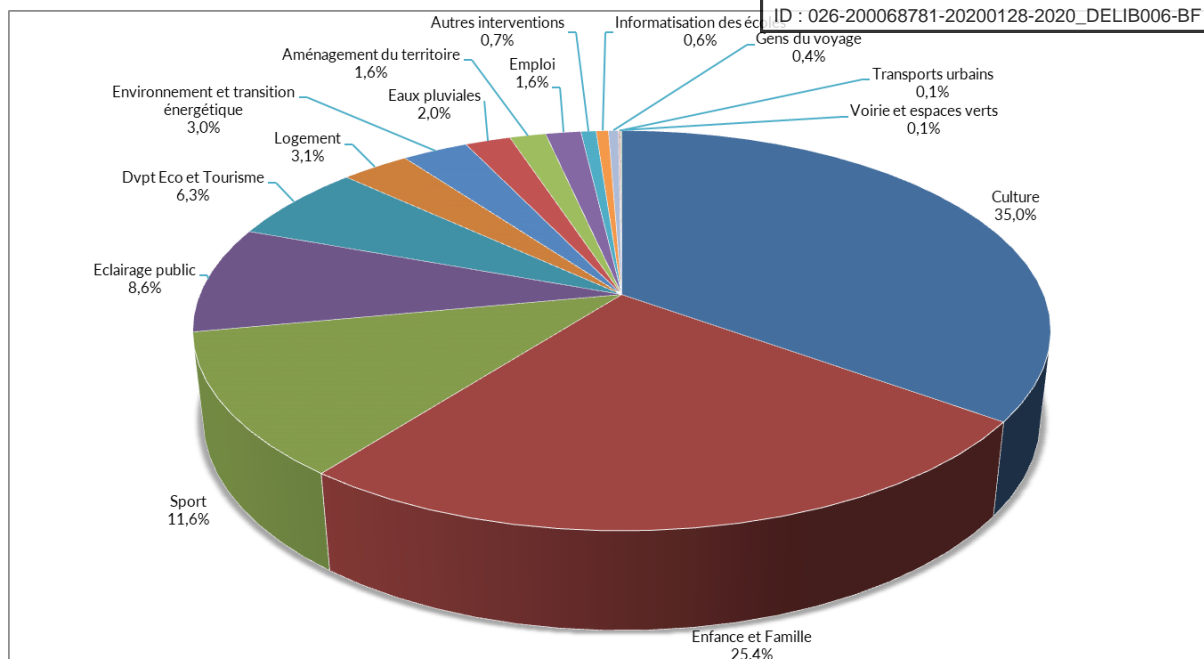
- Produits de fiscalité : poursuite de la dynamique, + 0,9% sur les bases des locaux d'habitation, pas de variation sur la valeur locative des locaux professionnels et + 1,8% sur la CVAE.
- Attribution de compensation négative : elle diminue car une part est désormais perçue en investissement,
- Dotation globale de fonctionnement : elle devrait se stabiliser à 19,8 M€.

Recettes de fonctionnement	BP 2019	BP 2020
70 - Produits des services	6 618 164 €	6 571 094 €
73 - Fiscalités	93 600 000 €	94 195 500 €
74 - Dotations et Financements externes	32 363 847 €	32 214 336 €
75 - Autres produits de la gestion courante	136 183 €	435 183 €
77 - Produits exceptionnels	184 000 €	51 000 €
78 - Reprises sur provisions semi-budgétaires	3 000 000 €	3 000 000 €
013 - Atténuations de charges	225 000 €	225 000 €
042 - Amortissements	710 000 €	1 407 450 €
Total produits de fonctionnement	136 837 194 €	138 099 563 €

Pour traduire ce budget dans une réalité plus concrète, ce rapport présente annuellement une vision par politique publique.

Pour recomposer le périmètre exact des actions de l'intercommunalité, il convient d'isoler les charges de gestion directe. Des 87,4 M€ sont déduits la part communale des services communs refacturés au chapitre 65. Ainsi, sur les 76,214 M€ de dépenses de gestion de la Communauté d'agglomération, les dépenses de fonctionnement demeurent majoritairement orientées vers la compétence enfance / famille et la culture. Globalement, les charges se répartissent de manière similaire à l'an passé avec quelques variations.

Le diagramme présenté ci-après présente le coût net des politiques publiques. Il offre une présentation retraitée en charge nette. Il montre que quatre politiques publiques représentent 80 % des charges du budget général : Enfance/Famille, Culture, Sport et Eclairage public. Toutefois, les budgets annexes des déchets ménagers, de l'assainissement, de la gestion des rivières et de l'Eau potable recouvrent également des charges importantes qui sont décrites dans les délibérations relatives à chaque budget. Par rapport au BP 2019, la part des Sports augmente en raison de la nouvelle offre de piscines sur l'ensemble du territoire.



En outre, la série de tableaux ci-dessous réalise des focus sur la situation de chaque politique publique dans sa charge brute : dépenses par chapitre et par politique publique puis dans sa charge nette en y affectant les recettes directes pour chaque politique publique. Celles dont les charges sont marginales ou ne présentent pas plus de deux postes de charge ne font pas l'objet d'une présentation de ce type dans la mesure où elle n'apporterait pas plus de précision que les éléments décrits ci-avant.

Cette présentation indicative connaît parfois des évolutions issues de modification de la ventilation analytique des dépenses. Toutefois, elle donne des ordres de grandeur instructifs sur les volumes financiers de l'activité de l'intercommunalité.

Dans le détail des tableaux, quelques tendances majeures se dégagent en comparant la présentation du BP 2019 et celle du BP 2020 :

- **Enfance, famille :** les efforts réalisés sur la gestion de cette politique publique permettent de stabiliser les coûts sur 2020 puisque la charge nette globale passe de 11,58 M€ à 11,83 M€.
- **Sport :** en ce qui concerne les Manifestations sportives et autres charges, le budget 2020 ne présente pas de chapitre 65 comme sur 2019.

Au global, la charge nette de cette politique augmente significativement du fait principalement de l'ouverture des trois piscines sur l'agglomération.

- **Culture :** la charge nette s'accroît légèrement entre 2019 et 2020 en raison notamment d'un fonctionnement en année pleine pour le Centre du Patrimoine Arménien et du transfert de la médiathèque d'Etoile : 130 000 € acté en CLECT pour le fonctionnement. Ce chiffre correspond aux frais de la structure.
- **Eclairage public :** la charge nette se stabilise, notamment la facture d'énergie, du fait des efforts réalisés pour la diminution des consommations par des équipements moins énergivores.
- **Une diminution des financements extérieurs** est constatée pour le développement économique et l'environnement : les dépenses se stabilisent mais la charge nette augmente en conséquence.

Focus sur les politiques publiques à destination de l'enfance et des familles

	Enfance Famille		
	Chapitres	Dépenses	Recettes
Activités pour les jeunes	011 - Charges à caractère général	191 530 €	
	012 - Charges de personnel	952 191 €	
	65 - Subventions aux partenaires	39 500 €	
	70 - Produits des services		42 500 €
	74 - Financements externes		177 200 €
Totaux		1 183 221 €	219 700 €
Charge nette		963 521 €	
Centres de loisirs	011 - Charges à caractère général	158 750 €	
	012 - Charges de personnel	270 473 €	
	70 - Produits des services		84 500 €
	74 - Financements externes		64 085 €
Totaux		429 223 €	148 585 €
Charge nette		280 638 €	
Coût des services Enfance Famille	011 - Charges à caractère général	11 754 €	
	012 - Charges de personnel	564 945 €	
	65 - Subventions aux partenaires	5 000 €	
Totaux		581 699 €	
Charge nette		581 699 €	
Petite Enfance	011 - Charges à caractère général	2 763 688 €	
	012 - Charges de personnel	16 940 132 €	
	65 - Subventions aux partenaires	362 760 €	
	67 - Autres charges	2 800 €	
	70 - Produits des services		2 471 427 €
	75 - Autres financements		10 100 €
	74 - Financements externes		7 582 413 €
Totaux		20 069 380 €	10 063 940 €
Charge nette		10 005 440 €	
TOTALISATION Charge nette		11 831 298 €	

Focus sur les politiques publiques en matière sportives

	Sport		
	Chapitres	Dépenses	Recettes
Apprentissage de la natation	011 - Charges à caractère général	200 000 €	
Totaux		200 000 €	
Charge nette		200 000 €	
Manifestations sportives et autres charges	011 - Charges à caractère général	69 500 €	
	012 - Charges de personnel	109 113 €	
	65 - Subventions aux partenaires	18 000 €	
Totaux		196 613 €	
Charge nette		196 613 €	
Piscines et patinoire	011 - Charges à caractère général	1 954 974 €	
	012 - Charges de personnel	2 538 235 €	
	65 - Subventions aux partenaires	91 000 €	
	67 - Autres charges	1 148 202 €	
	70 - Produits des services		720 700 €
75 - Autres financements		42 200 €	
Totaux		5 732 411 €	762 900 €
Charge nette		4 969 511 €	
TOTALISATION Charge nette		5 366 124 €	

Focus sur les politiques publiques culturelles

Culture et patrimoine			
	Chapitres	Dépenses	Recettes
Action culturelle	65 - Subventions aux partenaires	335 500 €	
	74 - Financements externes		5 000 €
Totaux		335 500 €	5 000 €
Charge nette		330 500 €	
Cinémas et autres salles	011 - Charges à caractère général	16 000 €	
	65 - Subventions aux partenaires	300 000 €	
Totaux		316 000 €	
Charge nette		316 000 €	
Coût des services Culture	011 - Charges à caractère général	60 500 €	
	012 - Charges de personnel	177 527 €	
Totaux		238 027 €	
Charge nette		238 027 €	
ESAD	011 - Charges à caractère général	8 000 €	
	65 - Subventions aux partenaires	1 466 000 €	
Totaux		1 474 000 €	
Charge nette		1 474 000 €	
Expression musicale, lyrique et chorégraphique	011 - Charges à caractère général	397 050 €	
	012 - Charges de personnel	4 517 147 €	
	65 - Subventions aux partenaires	285 000 €	
	67 - Autres charges	2 500 €	
	70 - Produits des services		350 000 €
	74 - Financements externes		347 300 €
Totaux		5 201 697 €	697 750 €
Charge nette		4 503 947 €	
Médiathèques et bibliothèques	011 - Charges à caractère général	1 209 946 €	
	012 - Charges de personnel	5 031 626 €	
	70 - Produits des services		96 920 €
	74 - Financements externes		25 485 €
Totaux		6 241 572 €	122 405 €
Charge nette		6 119 167 €	
Musées	011 - Charges à caractère général	245 180 €	
	012 - Charges de personnel	330 571 €	
	65 - Subventions aux partenaires	400 000 €	
	70 - Produits des services		45 000 €
	77 - Recettes exceptionnelles		37 000 €
	74 - Financements externes		95 000 €
Totaux		975 751 €	177 000 €
Charge nette		798 751 €	
Patrimoine culturel	011 - Charges à caractère général	67 100 €	
	012 - Charges de personnel	269 701 €	
	70 - Produits des services		27 000 €
	74 - Financements externes		32 852 €
Totaux		336 801 €	59 852 €
Charge nette		276 949 €	
Théâtres	011 - Charges à caractère général	63 908 €	
	012 - Charges de personnel	51 839 €	
	65 - Subventions aux partenaires	2 080 000 €	
	75 - Autres financements		5 000 €
Totaux		2 195 747 €	5 000 €
Charge nette		2 190 747 €	
TOTALISATION Charge nette		16 248 088 €	

Eclairage public		
Chapitres	Dépenses	Recettes
011 - Charges à caractère général	3 327 260 €	
012 - Charges de personnel	962 000 €	
70 - Produits des services		292 823 €
Totaux	4 289 260 €	292 823 €
Charge nette	3 996 437 €	

Focus sur les politiques publiques en matière de développement économique et touristique

Développement économique et touristique			
	Chapitres	Dépenses	Recettes
Enseignement supérieur	65 - Subventions aux partenaires	199 900 €	
Totaux		199 900 €	
Charge nette		199 900 €	
Interventions économiques	011 - Charges à caractère général	829 080 €	
	012 - Charges de personnel	1 077 250 €	
	65 - Subventions aux partenaires	559 750 €	
	67 - Autres charges	10 000 €	
	70 - Produits des services		429 300 €
	77 - Recettes exceptionnelles		12 000 €
	74 - Financements externes		35 000 €
Totaux		2 476 080 €	476 300 €
Charge nette		1 999 780 €	
Tourisme	011 - Charges à caractère général	730 600 €	
	012 - Charges de personnel	56 492 €	
	014 - Taxe de séjour	792 000 €	
	70 - Produits des services		68 000 €
	73 - Recette taxe de séjour		792 000 €
Totaux		1 579 092 €	860 000 €
Charge nette		719 092 €	
TOTALISATION Charge nette		2 918 772 €	

Focus sur les politiques publiques d'aménagement du territoire

Aménagement du territoire			
	Chapitres	Dépenses	Recettes
Agriculture	011 - Charges à caractère général	316 535 €	
	65 - Subventions aux partenaires	11 000 €	
	74 - Financements externes		60 000 €
Totaux		327 535 €	60 000 €
Charge nette		267 535 €	
Aménagement numérique	011 - Charges à caractère général	86 000 €	
	012 - Charges de personnel	86 507 €	
Totaux		172 507 €	
Charge nette		172 507 €	
Sentiers de randonnée	011 - Charges à caractère général	45 050 €	
	74 - Financements externes		13 900 €
Totaux		45 050 €	13 900 €
Charge nette		31 150 €	
SCOT	65 - Subventions aux partenaires	280 000 €	
Totaux		280 000 €	
Charge nette		280 000 €	
TOTALISATION Charge nette		751 192 €	

Focus sur les politiques publiques d'environnement et de transition énergétique

	Environnement et transition énergétique		
	Chapitres	Dépenses	Recettes
Coût service environnement et transition énergétique	011 - Charges à caractère général	103 045 €	
	012 - Charges de personnel	509 433 €	
	74 - Financements externes		24 000 €
	Totaux	612 478 €	24 000 €
	Charge nette	588 478 €	
Education à l'environnement	011 - Charges à caractère général	95 000 €	
	74 - Financements externes		1 000 €
	Totaux	95 000 €	1 000 €
	Charge nette	94 000 €	
Energies	011 - Charges à caractère général	122 338 €	
	012 - Charges de personnel	159 601 €	
	74 - Financements externes		20 000 €
	Totaux	281 939 €	20 000 €
	Charge nette	261 939 €	
Lutte contre la pollution	011 - Charges à caractère général	536 100 €	
	012 - Charges de personnel	48 000 €	
	65 - Subventions aux partenaires	20 000 €	
	67 - Autres charges	8 500 €	
	74 - Financements externes		298 061 €
	Totaux	612 600 €	298 061 €
	Charge nette	314 539 €	
Préservation du milieu naturel	011 - Charges à caractère général	121 200 €	
	75 - Autres financements		7 583 €
	Totaux	121 200 €	7 583 €
	Charge nette	113 617 €	
TOTALISATION Charge nette		1 372 573 €	

Focus sur les politiques publiques de logement

	Logement		
	Chapitres	Dépenses	Recettes
Logement	011 - Charges à caractère général	910 224 €	
	012 - Charges de personnel	764 150 €	
	65 - Subventions aux partenaires	23 400 €	
	74 - Financements externes		497 090 €
	Totaux	1 697 774 €	497 090 €
	Charge nette	1 200 684 €	
Politique de la ville	011 - Charges à caractère général	12 500 €	
	65 - Subventions aux partenaires	35 000 €	
	74 - Financements externes		37 950 €
	Totaux	47 500 €	37 950 €
	Charge nette	9 550 €	
TOTALISATION Charge nette		1 210 234 €	

Focus sur la compétence eaux pluviales

Eaux pluviales		
Chapitres	Dépenses	Recettes
011 - Charges à caractère général	534 000 €	
012 - Charges de personnel	212 000 €	
65 - Subventions aux partenaires	200 000 €	
Totaux	946 000 €	
Charge nette	946 000 €	

Focus sur les interventions en faveur de l'emploi

Emploi		
Chapitres	Dépenses	Recettes
011 - Charges à caractère général	34 600 €	
012 - Charges de personnel	96 258 €	
014 - Reversement d'attribution	30 000 €	
65 - Subventions aux partenaires	653 200 €	
70 - Produits des services		80 000 €
Totaux	814 058 €	80 000 €
Charge nette	734 058 €	

Focus sur l'accueil des gens du voyage

Gens du voyage		
Chapitres	Dépenses	Recettes
011 - Charges à caractère général	384 620 €	
012 - Charges de personnel	300 €	
65 - Subventions aux partenaires	2 000 €	
70 - Produits des services		57 000 €
74 - Financements externes		125 000 €
Totaux	386 920 €	182 000 €
Charge nette	204 920 €	

Focus sur la compétence informatisation des écoles

Informatisation des écoles		
Chapitres	Dépenses	Recettes
011 - Charges à caractère général	136 000 €	
012 - Charges de personnel	120 000 €	
Totaux	256 000 €	
Charge nette	256 000 €	

- **La section d'investissement**

Après une année haute, les dépenses d'équipement retrouvent un niveau en deçà du BP 2019 mais légèrement supérieur au BP 2018. Plusieurs opérations sont, en effet, en cours de finalisation.

Cette année particulièrement significative nécessitera un recours à l'emprunt afin de financer les investissements prévus.

A titre prévisionnel, l'autofinancement brut s'élève à plus de 15 M€, il se constitue des transferts constatés en dépenses par le virement du chapitre 023 et les opérations d'ordre déduction faite de recettes d'ordre du chapitre 042.

La charge nette des investissements à financer correspond à 38,8 M€ à savoir 57,3 M€ de dépenses d'équipements financées par - 6 M€ de dotations constituée essentiellement du FCTVA, - 12,1 M€ de subventions, - 0,4 M € d'autres ressources.

Ainsi, le budget s'équilibre par un nouvel endettement de l'ordre de 23,4 M€ : 27,7 M€ de nouveaux encours - 4,3 M€ de remboursement de capital. Ce montant sera éventuellement mobilisé au regard des résultats de l'exercice 2019 constatés au compte administratif.

Dépenses d'investissement	BP 2019	BP 2020
2..... - Dépenses d'équipement	71 308 860 €	57 338 860 €
16 - Remboursement du capital de la dette	3 005 000 €	4 285 000 €
458 - Opération pour compte de tiers	73 500 €	100 000 €
040 - Amortissements	710 000 €	1 407 450 €
041 - Opérations patrimoniales	230 000 €	230 000 €
Total charges d'investissement	75 327 360 €	63 361 310 €

Recettes d'investissement	BP 2019	BP 2020
10 - Dotations	8 708 000 €	6 000 000 €
13 - Subventions	7 580 042 €	12 098 639 €
16 - Nouveaux emprunts	38 267 199 €	27 731 542 €
458 - Opération pour compte de tiers	77 478 €	100 000 €
024 - Produits de cessions	1 320 000 €	
Autres ressources	1 353 852 €	370 000 €
040 - Amortissements	7 510 000 €	8 798 030 €
021 - Virement de la section de fonctionnement	10 280 789 €	8 033 099 €
041 - Opérations patrimoniales	230 000 €	230 000 €
Total produits d'investissement	75 327 360 €	63 361 310 €

Vu l'article L1612-20 du Code Général des collectivités territoriales qui rend applicable aux établissements de coopération intercommunale, l'ensemble des dispositions relatives aux votes des budgets dans les communes,

Vu la nomenclature budgétaire M14,

Le Conseil communautaire à :


- Contre : 5 voix
 TRAPIER Pierre, BOUCHET Gérard, LEONARD Pascale, NAKIB-COLOMB Zabida, VEYRET Pierre-Jean
- Abstention : 1 voix
 VIDANA Lysiane
- Pour : 91 voix

DECIDE A LA MAJORITE ABSOLUE :

- **d'approuver** le budget primitif 2020 du budget Principal qui s'équilibre à hauteur de 138 099 563,00 € en fonctionnement et de 63 361 310,00 € en investissement,
- **d'autoriser et de mandater** le Président ou son représentant, à effectuer toute démarche et signer tous documents de nature à exécuter la présente délibération.

Fait et délibéré les jours, mois et an que ci-dessus

Pour extrait certifié conforme
 Fait à Valence, le 28/01/2020
 Le Président,
 Par délégation,
 Véronique DEBEAUMONT
 Directrice Générale Adjointe



Envoyé en préfecture le 28/01/2020

Reçu en préfecture le 28/01/2020

Affiché le 28/01/2020 

ID : 026-200068781-20200128-2020_DELIB006-BF

Les délibérations peuvent faire l'objet d'un recours devant le Tribunal administratif de Grenoble dans un délai de deux (2) mois à compter de leur transmission au représentant de l'Etat dans le département de leur publication.



NOTE DE PRESENTATION BREVE ET SYNTHETIQUE DU BUDGET PRIMITIF 2020

Le budget primitif constitue le premier acte obligatoire du cycle budgétaire annuel de la collectivité. Par cet acte, le Président, ordonnateur est autorisé à effectuer les opérations de recettes et de dépenses inscrites au budget, pour la période qui s'étend du 1er janvier au 31 décembre de l'année civile.

Le budget 2020 a été réalisé sur les bases du débat d'orientation budgétaire présenté le 28 novembre 2019.

A compter de 2020, avec la création du budget annexe Régie de l'eau et du budget annexe Autorité organisatrice de l'eau, l'Agglo disposera de 15 budgets : 1 budget général et 14 budgets annexes.

1 - LE FONCTIONNEMENT

1.1 - Vision consolidée du Fonctionnement

Budgets	Thématique	Point notable sur 2020	Montant des crédits 2020 en k€
Général	Budget propre de la collectivité regroupe toutes les activités sauf celles donnant lieu à une comptabilité spécifique	Une contractualisation avec l'Etat tenable : + 1,2 % par an pendant 3 ans.	138 100
Assainissement	Assainissement collectif et non collectif	Une régie autonome sans personnalité morale gère la compétence depuis 2019.	15 820
GEMAPI*	Gestion des milieux aquatiques (rivières) et prévention des inondations	Une stabilisation du périmètre budgétaire.	2 662
Régie de l'eau	Gestion des crédits pour les territoires, communes et syndicats, gérés auparavant en régie et les travaux de renouvellement du réseau	Ce budget a été établi dans un contexte incertain eu égard au projet de loi Engagement et Proximité. Il fera l'objet d'ajustements majeurs au budget supplémentaire car le périmètre d'exercice de la compétence a considérablement changé depuis juin dernier, date de la création de la Régie. Le montant indiqué sera donc minoré.	16 000
Autorité organisatrice de l'eau	Gestion des crédits pour les territoires, communes et syndicats, gérés par Délégation de Service Public (DSP) et les dépenses pour les nouveaux investissements réalisés sur le réseau	Comme pour le budget de la Régie de l'eau la loi du 29 décembre 2020 a modifié l'exercice de la compétence puisque les Communes peuvent demander à assumer une délégation de l'exercice de la compétence. Le montant indiqué sera donc minoré au moment du budget supplémentaire.	2 918
Bâtiments économiques	Gestion (entretien et location) des différents bâtiments économiques de Valence Romans Agglo	Le budget primitif s'équilibre à nouveau par des reprises de provision, il est par la suite ajusté au budget supplémentaire à la lumière des résultats.	956
Zones économiques	Zones d'activités de l'Agglo, gestion de stock de terrains	Il est prévu de céder 8,3 M€ de terrain. La production de nouveaux terrains cessibles correspond à près de 6,5 M€ de dépense. Si tout se réalise, la valeur du stock devrait diminuer de près de 1,7 M€.	15 766
Equipements de Rovaltain	Frais liés aux équipements spécifiques de la zone: parkings et bâtiments	Les charges et loyers perçus d'une partie des locaux du M3 intègrent le budget en année pleine.	808

Déchets Ménagers	Collecte et traitement des déchets. Le budget retrace l'affectation des recettes de la taxe d'enlèvement des ordures ménagères (TEOM)	Budget primitif établi sur éléments constatés sur 2019. Une actualisation des charges sera à réaliser lors du budget supplémentaire notamment pour la contribution au traitement des déchets qui représente 50 % du budget de fonctionnement.	27 896
Services Mutualisés Administratifs	Directions et services supports communs à l'Agglomération, aux Villes de Valence et Romans avec également un service fiscalité partagé avec 6 autres Communes	Des charges relativement stables assumées par la contribution de leurs adhérents.	8 986
Services Mutualisés ADS**	Autorisations du droit des sols (autorisations d'urbanisme)	Des modifications dans l'organisation et le financement du Service qui n'affectent pas le budget de l'Agglomération.	636
Services Mutualisés Archives	Gestion des Archives	Quelques charges supplémentaires du fait du déménagement des archives de l'Agglomération et de la Ville de Valence	543
Services Mutualisés Informatique	Système d'Information	Un volume relativement stable de charges courantes étant entendu que les coûts de maintenance constituent des charges difficilement compressibles.	4 899
Services Mutualisés Restauration	Restauration collective : service de production et de livraison de repas pour les écoles et les accueils de loisirs.	Un coût des repas conforme à ce qui a été annoncé jusqu'alors.	3 046
Services Mutualisés Techniques	Directions et services techniques communs entre l'Agglomération et la Ville de Valence.	Depuis 2019, les agents fonctionnaires de l'Assainissement sont payés sur ce budget puis refacturés à la Régie de l'assainissement qui ne peut prendre en charge que les agents relevant du droit privé.	10 074
Total en k€			249 110

*GEMAPI = Gestion des milieux aquatiques et prévention des inondations

**ADS = Autorisation du Droit des Sols

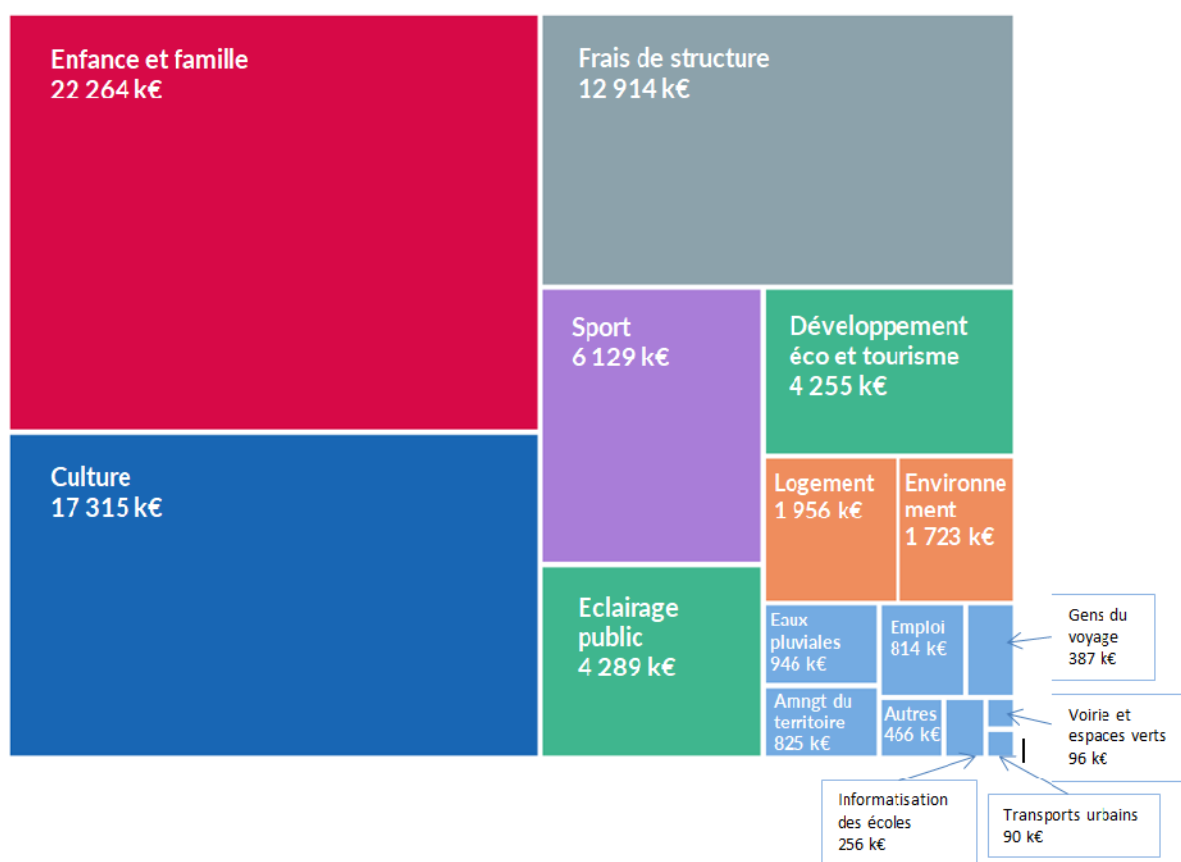
1.2 Le Fonctionnement du Budget Général

Dépenses

L'Agglomération a signé un contrat avec l'Etat le 28 juin 2018 qui détermine la contrainte d'évolution des dépenses de fonctionnement de 2018 à 2022. Le taux objectif de +1,2% d'augmentation des dépenses réelles de fonctionnement. Le budget 2020 respecte cette contractualisation.

Dépenses de fonctionnement	BP 2019	
011 - Fonctionnement service	23 262 635 €	21 413 620 €
012 - Frais de personnel	42 833 500 €	44 524 675 €
65 - Charges externes	21 831 332 €	21 516 637 €
Sous-total charges de gestion	87 927 467 €	87 454 932 €
014 - reversement de fiscalité	29 503 000 €	31 423 500 €
66 - Frais financiers	900 000 €	1 098 000 €
67 - Charges exceptionnelles	615 938 €	1 192 002 €
042 - Amortissements	7 510 000 €	8 798 030 €
022 - dépenses imprévues	100 000 €	100 000 €
023 - virement à la section d'investissement	10 280 789 €	8 033 099 €
Total charges de fonctionnement	136 837 194 €	138 099 563 €

Le schéma suivant présente les charges d'exploitation des différentes politiques publiques menées par l'Agglo sur le budget général par charges de fonctionnement brutes :



Recettes

Hors reprise des provisions et amortissements, les recettes de fonctionnement émanent de la fiscalité et des dotations. Elles représentent 95 % des recettes de fonctionnement. Sur ces 95 %, les trois quarts des produits ont une origine fiscale et un quart des dotations et participation de tiers dont celles de la Caisse d'allocation familiale.

Pour la construction du budget, les principales hypothèses retenues sont les suivantes :

- Produits de fiscalité : poursuite de la dynamique, + 0,9% sur les bases des locaux d'habitation, pas de variation sur la valeur locative des locaux professionnels et + 1,8% sur la CVAE.
- Attribution de compensation négative : elle diminue car une part est désormais perçue en investissement,
- Dotation globale de fonctionnement : elle devrait se stabiliser à 19,8 M€.

Recettes de fonctionnement	BP 2019	BP 2020
70 - Produits des services	6 618 164 €	6 571 094 €
73 - Fiscalités	93 600 000 €	94 195 500 €
74 - Dotations et Financements externes	32 363 847 €	32 214 336 €
75 - Autres produits de la gestion courante	136 183 €	435 183 €
77 - Produits exceptionnels	184 000 €	51 000 €
78 - Reprises sur provisions semi-budgétaires	3 000 000 €	3 000 000 €
013 - Atténuations de charges	225 000 €	225 000 €
042 - Amortissements	710 000 €	1 407 450 €
Total produits de fonctionnement	136 837 194 €	138 099 563 €

2 - L'INVESTISSEMENT

2.1 - Vision consolidée de l'investissement

- Le financement du projet de territoire

Pilier	Montant des crédits de paiement 2020	Thématiques 2020
1 - La croissance	18 513 k€	Palais des Congrès, Cartoucherie, Aménagement des zones d'activités, Rovaltain...
2 - La cohésion sociale	10 682 k€	Piscines et Petite enfance
3 - La vitalité culturelle	6 947 k€	Médiathèque Latour Maubourg
4 - La qualité et le cadre de vie	27 873 k€	Assainissement, Déchets, Eclairage public, Eaux pluviales...
5 - La solidarité territoriale	9 000 k€	Aide aux logements sociaux et rénovation des habitations, Fonds de concours, Fibre optique

D'autres opérations d'investissement sont réalisées hors PPI pour 16 025 k€, à l'exemple des travaux de rénovation de la Comédie de Valence, de la Cuisine centrale, de la participation au carrefour des Couleures....

Les investissements majeurs portés pour 2020 sont :

Interventions économiques
Assainissement
Site Latour Maubourg
Palais des Congrès
Gestion des eaux pluviales
Rivières Inondations
Château d'eau Lautagne
Eclairage public
Piscine de Portes
Centre aquatique de l'Épavière
Fibre optique
Comédie
Déchets ménagers
Logement et habitat
Crièches
Campus de l'image
Piscine de Romans

Ce tableau présente le montant des crédits 2020 englobant à la fois les dépenses réelles et les dépenses d'ordre dont la dette. Aussi, les dépenses d'équipements représentent près de 100 M€.

Budget	Points notables sur 2020	Montant des crédits 2020 en k€
Général	Les inscriptions budgétaires de cette année devrait permettre une réalisation du Projet de territoire 2015-2020 à hauteur de près de 80 % d'ici à la fin de l'année.	63 361
Assainissement	D'importants crédits de paiement financeront des opérations programmées notamment à Montmeyran et la fin du financement des travaux du bassin d'orage de Camille Vernet à Valence ainsi que l'unité de méthanisation.	15 418
GEMAPI	Les principaux crédits de paiement sont de l'ordre de 2,3 M€ pour la Joyeuse et un peu moins d'un million d'euros sur la Véore.	4 270
Régie de l'eau	Ce budget regroupe les charges d'équipement de renouvellement du réseau. A l'instar du fonctionnement, ces volumes budgétaires seront minorés lors du budget supplémentaire.	5 262
Autorité organisatrice de l'eau	Création d'un Château d'Eau à Lautagne, qui fait l'objet d'une autorisation de programme. Les remarques sur le fonctionnement sont identiques pour l'investissement.	5 314
Bâtiments économiques	Aménagement du parking de Condorcet (ZA Allobroges) afin de faciliter le développement de l'entreprise qui occupe les locaux.	554
Zones économiques	Des travaux sont prévus pour développer la zone de loisirs à Bourg-de-Péage et les zones de Lautagne et de Rovaltain.	8 274
Equipements de Rovaltain	Finalisation des travaux du parking du 45ème parallèle et du parking Pierre Gilles de Gennes.	794
Déchets Ménagers	Poursuite de la mise en place des conteneurs semi-enterrés sur les 18 communes couvertes par la régie de collecte	4 017
Services Mutualisés Administratifs		72
Services Mutualisés ADS		9
Services Mutualisés Archives		5
Services Mutualisés Informatique	Le niveau de dépenses d'équipement se maintient par rapport à 2019 (1,6 M€), ces coûts sont répartis entre adhérents.	2 194
Services Mutualisés Restauration	Sur 2020, les crédits ouverts portent sur les études d'extension de la cuisine centrale ainsi que des premiers travaux.	849
Services Mutualisés Techniques		436
Total en k€		110 829

- Focus sur l'investissement du budget général

Dépenses d'investissement	BP 2019	BP 2020
2..... - Dépenses d'équipement	71 308 860 €	57 338 860 €
16 - Remboursement du capital de la dette	3 005 000 €	4 285 000 €
458 - Opération pour compte de tiers	73 500 €	100 000 €
040 - Amortissements	710 000 €	1 407 450 €
041 - Opérations patrimoniales	230 000 €	230 000 €
Total charges d'investissement	75 327 360 €	63 361 310 €

La programmation pluriannuelle des investissements induit de nouveau une année haute en investissement en 2020. Cette année nécessitera donc un nouveau recours à l'emprunt afin de financer les investissements prévus.

Recettes d'investissement	BP 2019	
10 - Dotations	8 708 000 €	6 000 000 €
13 - Subventions	7 580 042 €	12 098 639 €
16 - Nouveaux emprunts	38 267 199 €	27 731 542 €
458 - Opération pour compte de tiers	77 478 €	100 000 €
024 - Produits de cessions	1 320 000 €	
Autres ressources	1 353 852 €	370 000 €
040 - Amortissements	7 510 000 €	8 798 030 €
021 - Virement de la section de fonctionnement	10 280 789 €	8 033 099 €
041 - Opérations patrimoniales	230 000 €	230 000 €
Total produits d'investissement	75 327 360 €	63 361 310 €

3 - L'autofinancement et la dette

Sur l'ensemble des budgets, le budget général dégage l'essentiel de l'autofinancement.

En ce qui concerne le Budget Bâtiments économiques, l'autofinancement provient des recettes liées aux occupants des bâtiments et des reprises de provision. Pour le budget Zones économiques, l'autofinancement affiché provient d'un effet comptable. Enfin, l'autofinancement des budgets des services mutualisés provient du Budget général et des recettes liées aux adhérents des services communs.

Compte tenu des éléments signalés auparavant, les budgets retraçant les charges et produits liés à la compétence de l'eau n'ont pas été intégrés.

Décomposition de l'autofinancement en k€	Virement (023)	+ Amort. (Dépenses)	- Amort. (Recettes)	= Auto-fin.brut	- Remboursement du capital de la dette	= Autofin. net
Budget Général	8 033	8 798	1 407	15 424	4 285	11 139
Budget Assainissement	1 320	4 452	1 021	4 751	985	3 766
Budget GEMAPI*	449	132	26	555	520	35
Budget Déchets Ménagers	10	930	2	938	40	898
Total des budgets en k€	9 813	14 311	2 457	21 668	5 830	15 838

Si l'ensemble des emprunts venaient à être réalisés, la dette de l'Agglo augmenterait de 38 M€ en 2020. Toutefois, ces éléments prévisionnels seront corrigés de la reprise des excédents antérieurs au moment du vote du budget supplémentaire.

Evolution budgétaire de la dette en k€	Droit à emprunter maximal (Recettes chapitre 16)	- Remboursement du capital de la dette (Dépenses chapitre 16)	= Variation maximale de la dette : Endettement (+) / Désendettement (-)
Budget Général	27 732	4 285	+23 447
Budget Assainissement	5 044	985	+4 059
Budget GEMAPI*	2 766	520	+2 246
Budget Régie de l'eau	2 766	554	+2 212
Budget Autorité organisatrice de l'eau	4 321	228	+4 093
Budget Bâtiments économiques	2 388	40	+2 348
Budget Zones économiques	6	85	-79
Budget Equipements de Rovaltain	0,9	1 603	-1 602
Budget Déchets Ménagers	458	128	+330
Budget Services Mutualisés Informatique	0	115	-115
Budget Services Mutualisés Restauration	793	0	+793
Total des budgets en k€	46 273	8 542	+37 731

*GEMAPI = Gestion des milieux aquatiques et prévention des inondations

REPUBLIQUE FRANÇAISE

EPCI - CA VALENCE ROMANS AGGLO (1)

AGREGE AU BUDGET PRINCIPAL DE (2)

Numéro SIRET : 20006878100166

POSTE COMPTABLE : tresorerie valence agglomeration

M. 14

Budget primitif

voté par nature

BUDGET : BUDGET PRINCIPAL (3)

ANNEE 2020

(1) Indiquer la nature juridique et le nom de la collectivité ou de l'établissement (commune, CCAS, EPCI, syndicat mixte, etc).

(2) A renseigner uniquement pour les budgets annexes.

(3) Indiquer le budget concerné : budget principal ou libellé du budget annexe.

Sommaire

I - Informations générales (6)

A - Informations statistiques, fiscales et financières	4
B - Modalités de vote du budget	5

II - Présentation générale du budget

A1 - Vue d'ensemble - Sections	6
A2 - Vue d'ensemble - Section de fonctionnement - Chapitres	7
A3 - Vue d'ensemble - Section d'investissement - Chapitres	9
B1 - Balance générale du budget - Dépenses	11
B2 - Balance générale du budget - Recettes	13

III - Vote du budget

A1 - Section de fonctionnement - Détail des dépenses	15
A2 - Section de fonctionnement - Détail des recettes	18
B1 - Section d'investissement - Détail des dépenses	20
B2 - Section d'investissement - Détail des recettes	22
B3 - Opérations d'équipement - Détail des chapitres et articles	24

IV - Annexes (7)

A - Eléments du bilan

A1 - Présentation croisée par fonction (1)	25
A1.1 - Présentation croisée par fonction - Détail fonctionnement	29
A1.2 - Présentation croisée par fonction - Détail investissement	49
A2.1 - Etat de la dette - Détail des crédits de trésorerie	79
A2.2 - Etat de la dette - Répartition par nature de dette	80
A2.3 - Etat de la dette - Répartition des emprunts par structure de taux	86
A2.4 - Etat de la dette - Typologie de la répartition de l'encours	88
A2.5 - Etat de la dette - Détail des opérations de couverture	Sans Objet
A2.6 - Etat de la dette - Dette pour financer l'emprunt d'un autre organisme	89
A2.7 - Etat de la dette - Autres dettes	Sans Objet
A3 - Méthodes utilisées pour les amortissements	90
A4 - Etat des provisions	91
A5 - Etalement des provisions	92
A6.1 - Equilibre des opérations financières - Dépenses	93
A6.2 - Equilibre des opérations financières - Recettes	94
A7.1.1 - Etats des dépenses et recettes des services d'eau et d'assainissement - Fonctionnement (2)	Sans Objet
A7.1.2 - Etats des dépenses et recettes des services d'eau et d'assainissement - Investissement (2)	Sans Objet
A7.2.1 - Etats de la répartition de la TEOM - Fonctionnement (3)	Sans Objet
A7.2.2 - Etats de la répartition de la TEOM - Investissement (3)	Sans Objet
A8 - Etat des charges transférées	Sans Objet
A9 - Détail des opérations pour le compte de tiers	96

B - Engagements hors bilan

B1.1 - Etat des emprunts garantis par la commune ou l'établissement (4)	98
B1.2 - Calcul du ratio d'endettement relatif aux garanties d'emprunt	127
B1.3 - Etat des contrats de crédit-bail	Sans Objet
B1.4 - Etat des contrats de partenariat public-privé	Sans Objet
B1.5 - Etat des autres engagements donnés	Sans Objet
B1.6 - Etat des engagements reçus	Sans Objet
B1.7 - Subventions versées dans le cadre du vote du budget (5)	128
B2.1 - Etat des autorisations de programme et des crédits de paiement afférents	130
B2.2 - Etat des autorisations d'engagement et des crédits de paiement afférents	131
B3 - Emploi des recettes grevées d'une affectation spéciale	132

C - Autres éléments d'informations

C1 - Etat du personnel	133
C2 - Liste des organismes dans lesquels a été pris un engagement financier (4)	142
C3.1 - Liste des organismes de regroupement auxquels adhère la commune ou l'établissement	143
C3.2 - Liste des établissements publics créés	144
C3.3 - Liste des services individualisés dans un budget annexe	145
C3.4 - Liste des services assujettis à la TVA et non érigés en budget annexe	146

D - Décision en matière de taux de contributions directes - Arrêté et signatures

D1 - Décision en matière de taux de contributions directes	147
--	-----

- (1) Cette présentation est obligatoire pour les communes de 3 500 habitants et plus (art. L. 2312-3 du CGCT), les groupements comprenant au moins une commune de 3 500 habitants et plus (art. R. 5211-14 du CGCT) et leurs établissements publics. Elle n'a cependant pas à être produite par les services et activité unique érigés en établissement public ou budget annexe. Les autres communes et établissements peuvent les présenter de manière facultative.
- (2) Cet état ne peut être produit que par les communes dont la population est inférieure à 500 habitants et qui gèrent les services de distribution de l'eau potable et d'assainissement sous forme de régie simple sans budget annexe (art. L. 2221-11 du CGCT).
- (3) Cet état est obligatoirement produit par les communes et groupements de communes de 10 000 habitants et plus ayant institué la TEOM et assurant au moins la collecte des déchets ménagers (art. L. 2313-1 du CGCT).
- (4) Ces états ne sont obligatoires que pour les communes de 3 500 habitants et plus (art. L. 2313-1 du CGCT), les groupements comprenant au moins une commune de 3 500 habitants et plus (art. L. 5211-36 du CGCT, art. L. 5711-1 du CGCT) et leurs établissements publics.
- (5) Si la commune ou l'établissement décide d'attribuer des subventions dans le cadre du budget dans les conditions décrites à l'article L. 2311-7 du CGCT.
- (6) Les associations syndicales autorisées doivent utiliser leur état particulier « *Informations générales* » annexé à l'arrêté n° NOR : INTB1237402A, relatif au cadre budgétaire et comptable applicable aux associations syndicales autorisées.
- (7) Les associations syndicales autorisées remplissent et joignent uniquement les états qui les concernent au titre de l'exercice et au titre du détail des comptes de bilan.

Préciser, pour chaque annexe, si l'état est sans objet le cas échéant.

Code INSEE	CA VALENCE ROMANS AGGLO BUDGET PRINCIPAL	BP 2020
-------------------	---	--------------------

I – INFORMATIONS GENERALES	I
INFORMATIONS STATISTIQUES, FISCALES ET FINANCIERES	A

Informations statistiques	Valeurs
Population totale (colonne h du recensement INSEE) :	225881
Nombre de résidences secondaires (article R. 2313-1 <i>in fine</i>) :	
Nom de l'EPCI à fiscalité propre auquel la commune adhère :	

Potentiel fiscal et financier (1)		Valeurs par hab. (population DGF)	Moyennes nationales du potentiel financier par habitants de la strate
Fiscal	Financier		
101603764	121268434	444,87	401,16

Informations financières – ratios (2)		Valeurs	Moyennes nationales de la strate (3) DGCL 2017
1	Dépenses réelles de fonctionnement/population	536,87	365
2	Produit des impositions directes/population	381,66	338
3	Recettes réelles de fonctionnement/population	605,15	440
4	Dépenses d'équipement brut/population	188,72	77
5	Encours de dette/population	123,89	390
6	DGF/population	85,86	99
7	Dépenses de personnel/dépenses réelles de fonctionnement (2)	36,72 %	35,8 %
8	Dépenses de fonct. et remb. dette en capital/recettes réelles de fonct. (2)	91,88 %	90,3%
9	Dépenses d'équipement brut/recettes réelles de fonctionnement (2)	31,19%	17,5%
10	Encours de la dette/recettes réelles de fonctionnement (2)	20,47 %	93,3%

Dans l'ensemble des tableaux, les cases grisées ne doivent pas être remplies.

(1) Il s'agit du potentiel fiscal et du potentiel financier définis à l'article L. 2334-4 du code général des collectivités territoriales qui figurent sur la fiche de répartition de la DGF de l'exercice N-1 établie sur la base des informations N-2 (transmise par les services préfectoraux).

(2) Les ratios 1 à 6 sont obligatoires pour les communes de 3 500 habitants et plus et leurs établissements publics administratifs ainsi que pour les EPCI dotés d'une fiscalité propre comprenant au moins une commune de 3 500 habitants et plus.

Les ratios 7 à 10 sont obligatoires pour les communes de 10 000 habitants et plus et leurs établissements publics administratifs ainsi que pour les EPCI dotés d'une fiscalité propre comprenant au moins une commune de 10 000 habitants et plus (cf. articles L. 2313-1, L. 2313-2, R. 2313-1, R. 2313-2 et R. 5211-15 du CGCT). Pour les caisses des écoles, les EPCI non dotés d'une fiscalité propre et les syndicats mixtes associant exclusivement des communes et des EPCI, il conviendra d'appliquer les ratios prévus respectivement par les articles R. 2313-7, R. 5211-15 et R. 5711-3 du CGCT.

(3) Il convient d'indiquer les moyennes de la catégorie de l'organisme en cause (commune, communauté urbaine, communauté d'agglomération, ...) et les sources d'où sont tirées les informations (statistiques de la direction générale des collectivités locales ou de la direction générale de la comptabilité publique). Il s'agit des moyennes de la dernière année connue.

I – INFORMATIONS GENERALES	I
MODALITES DE VOTE DU BUDGET	B

I – L'assemblée délibérante a voté le présent budget par nature :

- au niveau (1) du chapitre pour la section de fonctionnement,
- au niveau (1) du chapitre pour la section d'investissement.
 - sans (2) les chapitres « opérations d'équipement » de l'état III B 3.
 - avec (3) vote formel sur chacun des chapitres.

La liste des articles spécialisés sur lesquels l'ordonnateur ne peut procéder à des virements d'article à article est la suivante :

II – En l'absence de mention au paragraphe I ci-dessus, le budget est réputé voté par chapitre, et, en section d'investissement, sans chapitre de dépense « opération d'équipement ».

III – Les provisions sont (4) semi-budgétaires (pas d'inscriptions en recettes de la section d'investissement) .

IV – La comparaison avec le budget précédent (cf. colonne « Pour mémoire ») s'effectue par rapport à la colonne du budget (5) primitif de l'exercice précédent.

V – Le présent budget a été voté (6) sans reprise des résultats de l'exercice N-1.

(1) A compléter par « du chapitre » ou « de l'article ».

(2) Indiquer « avec » ou « sans » les chapitres opérations d'équipement.

(3) Indiquer « avec » ou « sans » vote formel.

(4) A compléter par un seul des deux choix suivants :

- semi-budgétaires (pas d'inscription en recette de la section d'investissement),
- budgétaires (délibération n° du).

(5) Indiquer « primitif de l'exercice précédent » ou « cumulé de l'exercice précédent ».

(6) A compléter par un seul des trois choix suivants :

- sans reprise des résultats de l'exercice N-1,
- avec reprise des résultats de l'exercice N-1 après le vote du compte administratif N-1,
- avec reprise anticipée des résultats de l'exercice N-1.

II – PRESENTATION GENERALE DU BUDGET	II
VUE D'ENSEMBLE	A1

FONCTIONNEMENT

		DEPENSES DE LA SECTION DE FONCTIONNEMENT	RECETTES DE LA SECTION DE FONCTIONNEMENT
V O T E	CREDITS DE FONCTIONNEMENT VOTES AU TITRE DU PRESENT BUDGET (1)	138 099 563,00	138 099 563,00

+

+

+

R E P O R T S	RESTES A REALISER (R.A.R) DE L'EXERCICE PRECEDENT (2)	0,00	0,00
	002 RESULTAT DE FONCTIONNEMENT REPORTE (2)	(si déficit) 0,00	(si excédent) 0,00

=

=

=

TOTAL DE LA SECTION DE FONCTIONNEMENT (3)	138 099 563,00	138 099 563,00
--	-----------------------	-----------------------

INVESTISSEMENT

		DEPENSES DE LA SECTION D'INVESTISSEMENT	RECETTES DE LA SECTION D'INVESTISSEMENT
V O T E	CREDITS D'INVESTISSEMENT (1) VOTES AU TITRE DU PRESENT BUDGET (y compris le compte 1068)	63 361 310,00	63 361 310,00

+

+

+

R E P O R T S	RESTES A REALISER (R.A.R) DE L'EXERCICE PRECEDENT (2)	0,00	0,00
	001 SOLDE D'EXECUTION DE LA SECTION D'INVESTISSEMENT REPORTE (2)	(si solde négatif) 0,00	(si solde positif) 0,00

=

=

=

TOTAL DE LA SECTION D'INVESTISSEMENT (3)	63 361 310,00	63 361 310,00
---	----------------------	----------------------

TOTAL

TOTAL DU BUDGET (3)	201 460 873,00	201 460 873,00
----------------------------	-----------------------	-----------------------

(1) Au budget primitif, les crédits votés correspondent aux crédits votés lors de cette étape budgétaire. De même, pour les décisions modificatives et le budget supplémentaire, les crédits votés correspondent aux crédits votés lors de l'étape budgétaire sans sommation avec ceux antérieurement votés lors du même exercice.

(2) A servir uniquement en cas de reprise des résultats de l'exercice précédent, soit après le vote du compte administratif, soit en cas de reprise anticipée des résultats.

Les restes à réaliser de la section de fonctionnement correspondent en dépenses, aux dépenses engagées non mandatées et non rattachées telles qu'elles ressortent de la comptabilité des engagements et en recettes, aux recettes certaines n'ayant pas donné lieu à l'émission d'un titre et non rattachées (R. 2311-11 du CGCT).

Les restes à réaliser de la section d'investissement correspondent en dépenses, aux dépenses engagées non mandatées au 31/12 de l'exercice précédent telles qu'elles ressortent de la comptabilité des engagements et aux recettes certaines n'ayant pas donné lieu à l'émission d'un titre au 31/12 de l'exercice précédent (R. 2311-11 du CGCT).

(3) Total de la section de fonctionnement = RAR + résultat reporté + crédits de fonctionnement votés.

Total de la section d'investissement = RAR + solde d'exécution reporté + crédits d'investissement votés.

Total du budget = Total de la section de fonctionnement + Total de la section d'investissement.

II - PRESENTATION GENERALE DU BUDGET	II
SECTION DE FONCTIONNEMENT – CHAPITRES	A2

DEPENSES DE FONCTIONNEMENT

Chap.	Libellé	Pour mémoire budget précédent (1)	Restes à réaliser N-1 (2)	Propositions nouvelles	VOTE (3)	TOTAL (= RAR + vote)
011	Charges à caractère général	23 262 635,00	0,00	21 413 620,00	21 413 620,00	21 413 620,00
012	Charges de personnel, frais assimilés	42 833 500,00	0,00	44 524 675,00	44 524 675,00	44 524 675,00
014	Atténuations de produits	29 503 000,00	0,00	31 423 500,00	31 423 500,00	31 423 500,00
65	Autres charges de gestion courante	21 831 332,00	0,00	21 516 637,00	21 516 637,00	21 516 637,00
656	Frais fonctionnement des groupes d'élus	0,00	0,00	0,00	0,00	0,00
Total des dépenses de gestion courante		117 430 467,00	0,00	118 878 432,00	118 878 432,00	118 878 432,00
66	Charges financières	900 000,00	0,00	1 098 000,00	1 098 000,00	1 098 000,00
67	Charges exceptionnelles	615 938,00	0,00	1 192 002,00	1 192 002,00	1 192 002,00
68	Dotations provisions semi-budgétaires (4)	0,00		0,00	0,00	0,00
022	Dépenses imprévues	100 000,00		100 000,00	100 000,00	100 000,00
Total des dépenses réelles de fonctionnement		119 046 405,00	0,00	121 268 434,00	121 268 434,00	121 268 434,00
023	Virement à la section d'investissement (5)	10 280 789,00		8 033 099,00	8 033 099,00	8 033 099,00
042	Opérat° ordre transfert entre sections (5)	7 510 000,00		8 798 030,00	8 798 030,00	8 798 030,00
043	Opérat° ordre intérieur de la section (5)	0,00		0,00	0,00	0,00
Total des dépenses d'ordre de fonctionnement		17 790 789,00		16 831 129,00	16 831 129,00	16 831 129,00
TOTAL		136 837 194,00	0,00	138 099 563,00	138 099 563,00	138 099 563,00

+

D 002 RESULTAT REPORTE OU ANTICIPE (2)	0,00
---	-------------

=

TOTAL DES DEPENSES DE FONCTIONNEMENT CUMULEES	138 099 563,00
--	-----------------------

RECETTES DE FONCTIONNEMENT

Chap.	Libellé	Pour mémoire budget précédent (1)	Restes à réaliser N-1 (2)	Propositions nouvelles	VOTE (3)	TOTAL (= RAR + vote)
013	Atténuations de charges	225 000,00	0,00	225 000,00	225 000,00	225 000,00
70	Produits services, domaine et ventes div	6 618 164,00	0,00	6 571 094,00	6 571 094,00	6 571 094,00
73	Impôts et taxes	93 600 000,00	0,00	94 195 500,00	94 195 500,00	94 195 500,00
74	Dotations et participations	32 363 847,00	0,00	32 214 336,00	32 214 336,00	32 214 336,00
75	Autres produits de gestion courante	136 183,00	0,00	435 183,00	435 183,00	435 183,00
Total des recettes de gestion courante		132 943 194,00	0,00	133 641 113,00	133 641 113,00	133 641 113,00
76	Produits financiers	0,00	0,00	0,00	0,00	0,00
77	Produits exceptionnels	184 000,00	0,00	51 000,00	51 000,00	51 000,00
78	Reprises provisions semi-budgétaires (4)	3 000 000,00		3 000 000,00	3 000 000,00	3 000 000,00
Total des recettes réelles de fonctionnement		136 127 194,00	0,00	136 692 113,00	136 692 113,00	136 692 113,00
042	Opérat° ordre transfert entre sections (5)	710 000,00		1 407 450,00	1 407 450,00	1 407 450,00
043	Opérat° ordre intérieur de la section (5)	0,00		0,00	0,00	0,00
Total des recettes d'ordre de fonctionnement		710 000,00		1 407 450,00	1 407 450,00	1 407 450,00
TOTAL		136 837 194,00	0,00	138 099 563,00	138 099 563,00	138 099 563,00

+

R 002 RESULTAT REPORTE OU ANTICIPE (2)	0,00
---	-------------

=

TOTAL DES RECETTES DE FONCTIONNEMENT CUMULEES	138 099 563,00
--	-----------------------

Pour information :

AUTOFINANCEMENT PREVISIONNEL DÉGAGÉ AU PROFIT DE LA SECTION D'INVESTISSEMENT (6)	15 423 679,00
---	----------------------

Il s'agit, pour un budget voté en équilibre, des ressources propres correspondant à l'excédent des recettes réelles de fonctionnement sur les dépenses réelles de fonctionnement. Il sert à financer le remboursement du capital de la dette et les nouveaux investissements de la commune ou de l'établissement.

(1) Cf. Modalités de vote I-B.

(2) Inscrire en cas de reprise des résultats de l'exercice précédent (après vote du compte administratif) ou si reprise anticipée des résultats.

(3) Le vote de l'organe délibérant porte uniquement sur les propositions nouvelles.

CA VALENCE ROMANS AGGLO - BUDGET PRINCIPAL - BP - 2020

(4) Si la commune ou l'établissement applique le régime des provisions semi-budgétaires.

(5) $DF\ 023 = RI\ 021$; $DI\ 040 = RF\ 042$; $RI\ 040 = DF\ 042$; $DI\ 041 = RI\ 041$; $DF\ 043 = RF\ 043$.

(6) Solde de l'opération $DF\ 023 + DF\ 042 - RF\ 042$ ou solde de l'opération $RI\ 021 + RI\ 040 - DI\ 040$.

II – PRESENTATION GENERALE DU BUDGET	II
SECTION D'INVESTISSEMENT – CHAPITRES	A3

DEPENSES D'INVESTISSEMENT

Chap.	Libellé	Pour mémoire budget précédent (1)	Restes à réaliser N-1 (2)	Propositions nouvelles	VOTE (3)	TOTAL (= RAR + vote)
010	Stocks (5)	0,00	0,00	0,00	0,00	0,00
20	Immobilisations incorporelles (sauf 204)	1 207 400,00	0,00	1 704 351,00	1 704 351,00	1 704 351,00
204	Subventions d'équipement versées	15 896 500,00	0,00	14 515 940,00	14 515 940,00	14 515 940,00
21	Immobilisations corporelles	25 165 289,00	0,00	18 106 102,00	18 106 102,00	18 106 102,00
22	Immobilisations reçues en affectation (6)	0,00	0,00	0,00	0,00	0,00
23	Immobilisations en cours	28 474 671,00	0,00	22 717 467,00	22 717 467,00	22 717 467,00
	Total des opérations d'équipement	0,00	0,00	0,00	0,00	0,00
	Total des dépenses d'équipement	70 743 860,00	0,00	57 043 860,00	57 043 860,00	57 043 860,00
10	Dotations, fonds divers et réserves	0,00	0,00	0,00	0,00	0,00
13	Subventions d'investissement	0,00	0,00	0,00	0,00	0,00
16	Emprunts et dettes assimilées	3 005 000,00	0,00	4 285 000,00	4 285 000,00	4 285 000,00
18	Compte de liaison : affectat° (BA,régie) (7)	0,00	0,00	0,00	0,00	0,00
26	Participat° et créances rattachées	520 000,00	0,00	250 000,00	250 000,00	250 000,00
27	Autres immobilisations financières	45 000,00	0,00	45 000,00	45 000,00	45 000,00
020	Dépenses imprévues	0,00		0,00	0,00	0,00
	Total des dépenses financières	3 570 000,00	0,00	4 580 000,00	4 580 000,00	4 580 000,00
45...	Total des opé. pour compte de tiers (8)	73 500,00	0,00	100 000,00	100 000,00	100 000,00
	Total des dépenses réelles d'investissement	74 387 360,00	0,00	61 723 860,00	61 723 860,00	61 723 860,00
040	Opérat° ordre transfert entre sections (4)	710 000,00		1 407 450,00	1 407 450,00	1 407 450,00
041	Opérations patrimoniales (4)	230 000,00		230 000,00	230 000,00	230 000,00
	Total des dépenses d'ordre d'investissement	940 000,00		1 637 450,00	1 637 450,00	1 637 450,00
	TOTAL	75 327 360,00	0,00	63 361 310,00	63 361 310,00	63 361 310,00

+

D 001 SOLDE D'EXECUTION NEGATIF REPORTE OU ANTICIPE (2)	0,00
--	-------------

=

TOTAL DES DEPENSES D'INVESTISSEMENT CUMULEES	63 361 310,00
---	----------------------

RECETTES D'INVESTISSEMENT

Chap.	Libellé	Pour mémoire budget précédent (1)	Restes à réaliser N-1 (2)	Propositions nouvelles	VOTE (3)	TOTAL (= RAR + vote)
010	Stocks (5)	0,00	0,00	0,00	0,00	0,00
13	Subventions d'investissement (hors 138)	7 580 042,00	0,00	12 098 639,00	12 098 639,00	12 098 639,00
16	Emprunts et dettes assimilées (hors165)	38 262 199,00	0,00	27 726 542,00	27 726 542,00	27 726 542,00
20	Immobilisations incorporelles (sauf 204)	0,00	0,00	0,00	0,00	0,00
204	Subventions d'équipement versées	0,00	0,00	0,00	0,00	0,00
21	Immobilisations corporelles	0,00	0,00	0,00	0,00	0,00
22	Immobilisations reçues en affectation (6)	0,00	0,00	0,00	0,00	0,00
23	Immobilisations en cours	0,00	0,00	20 000,00	20 000,00	20 000,00
	Total des recettes d'équipement	45 842 241,00	0,00	39 845 181,00	39 845 181,00	39 845 181,00
10	Dotations, fonds divers et réserves (hors 1068)	8 708 000,00	0,00	6 000 000,00	6 000 000,00	6 000 000,00
1068	Excédents de fonctionnement capitalisés (9)	0,00	0,00	0,00	0,00	0,00
138	Autres subvent° invest. non transf.	0,00	0,00	0,00	0,00	0,00
165	Dépôts et cautionnements reçus	5 000,00	0,00	5 000,00	5 000,00	5 000,00
18	Compte de liaison : affectat° (BA,régie) (7)	0,00	0,00	0,00	0,00	0,00
26	Participat° et créances rattachées	520 000,00	0,00	350 000,00	350 000,00	350 000,00
27	Autres immobilisations financières	833 852,00	0,00	0,00	0,00	0,00
024	Produits des cessions d'immobilisations	1 320 000,00	0,00	0,00	0,00	0,00
	Total des recettes financières	11 386 852,00	0,00	6 355 000,00	6 355 000,00	6 355 000,00
45...	Total des opé. pour le compte de tiers (8)	77 478,00	0,00	100 000,00	100 000,00	100 000,00
	Total des recettes réelles d'investissement	57 306 571,00	0,00	46 300 181,00	46 300 181,00	46 300 181,00
021	Virement de la sect° de fonctionnement (4)	10 280 789,00		8 033 099,00	8 033 099,00	8 033 099,00
040	Opérat° ordre transfert entre sections (4)	7 510 000,00		8 798 030,00	8 798 030,00	8 798 030,00
041	Opérations patrimoniales (4)	230 000,00		230 000,00	230 000,00	230 000,00
	Total des recettes d'ordre d'investissement	18 020 789,00		17 061 129,00	17 061 129,00	17 061 129,00

CA VALENCE ROMANS AGGLO - BUDGET PRINCIPAL - BP - 2020

Chap.	Libellé	Pour mémoire budget précédent (1)	Restes à réaliser N-1 (2)	Propositions nouvelles	VOTE (3)	TOTAL (= RAR + vote)
TOTAL		75 327 360,00	0,00	63 361 310,00	63 361 310,00	63 361 310,00

+

R 001 SOLDE D'EXECUTION POSITIF REPORTE OU ANTICIPE (2)		0,00
--	--	------

=

TOTAL DES RECETTES D'INVESTISSEMENT CUMULEES		63 361 310,00
---	--	---------------

Pour information :

Il s'agit, pour un budget voté en équilibre, des ressources propres correspondant à l'excédent des recettes réelles de fonctionnement sur les dépenses réelles de fonctionnement. Il sert à financer le remboursement du capital de la dette et les nouveaux investissements de la commune ou de l'établissement.

AUTOFINANCEMENT PREVISIONNEL DÉGAGÉ PAR LA SECTION DE FONCTIONNEMENT (10)	15 423 679,00
--	---------------

(1) Cf. Modalités de vote I-B.

(2) Inscrire en cas de reprise des résultats de l'exercice précédent (après vote du compte administratif) ou si reprise anticipée des résultats.

(3) Le vote de l'organe délibérant porte uniquement sur les propositions nouvelles.

(4) *DF 023 = RI 021 ; DI 040 = RF 042 ; RI 040 = DF 042 ; DI 041 = RI 041 ; DF 043 = RF 043.*

(5) A servir uniquement dans le cadre d'un suivi des stocks selon la méthode de l'inventaire permanent simplifié autorisée pour les seules opérations d'aménagements (lotissement, ZAC...) par ailleurs retracées dans le cadre de budgets annexes.

(6) En dépenses, le chapitre 22 retrace les travaux d'investissement réalisés sur les biens reçus en affectation. En recette, il retrace, le cas échéant, l'annulation de tels travaux effectués sur un exercice antérieur.

(7) A servir uniquement lorsque la commune ou l'établissement effectue une dotation initiale en espèces au profit d'un service public non personnalisé qu'elle ou qu'il crée.

(8) Seul le total des opérations pour compte de tiers figure sur cet état (voir le détail Annexe IV A9).

(9) Le compte 1068 n'est pas un chapitre mais un article du chapitre 10.

(10) Solde de l'opération *DF 023 + DF 042 – RF 042* ou solde de l'opération *RI 021+ RI 040 – DI 040*.

II – PRESENTATION GENERALE DU BUDGET	II
BALANCE GENERALE DU BUDGET	B1

1 – DEPENSES (du présent budget + restes à réaliser)

	FONCTIONNEMENT	Opérations réelles (1)	Opérations d'ordre (2)	TOTAL
011	Charges à caractère général	21 413 620,00		21 413 620,00
012	Charges de personnel, frais assimilés	44 524 675,00		44 524 675,00
014	Atténuations de produits	31 423 500,00		31 423 500,00
60	<i>Achats et variation des stocks (3)</i>		0,00	0,00
65	Autres charges de gestion courante	21 516 637,00		21 516 637,00
656	Frais fonctionnement des groupes d'élus (4)	0,00		0,00
66	Charges financières	1 098 000,00	0,00	1 098 000,00
67	Charges exceptionnelles	1 192 002,00	0,00	1 192 002,00
68	Dot. aux amortissements et provisions	0,00	8 798 030,00	8 798 030,00
71	<i>Production stockée (ou déstockage) (3)</i>		0,00	0,00
022	Dépenses imprévues	100 000,00		100 000,00
023	<i>Virement à la section d'investissement</i>		8 033 099,00	8 033 099,00
Dépenses de fonctionnement – Total		121 268 434,00	16 831 129,00	138 099 563,00

+

D 002 RESULTAT REPORTE OU ANTICIPE	0,00
---	-------------

=

TOTAL DES DEPENSES DE FONCTIONNEMENT CUMULEES	138 099 563,00
--	-----------------------

	INVESTISSEMENT	Opérations réelles (1)	Opérations d'ordre (2)	TOTAL
10	Dotations, fonds divers et réserves	0,00	0,00	0,00
13	Subventions d'investissement	0,00	1 407 450,00	1 407 450,00
15	<i>Provisions pour risques et charges (5)</i>		0,00	0,00
16	Emprunts et dettes assimilées (sauf 1688 non budgétaire)	4 285 000,00	0,00	4 285 000,00
18	Compte de liaison : affectat° (BA,régie)	(8) 0,00		0,00
	Total des opérations d'équipement	0,00		0,00
198	<i>Neutral. amort. subv. équip. versées</i>		0,00	0,00
20	Immobilisations incorporelles(sauf 204) (6)	1 704 351,00	0,00	1 704 351,00
204	Subventions d'équipement versées	14 515 940,00	0,00	14 515 940,00
21	Immobilisations corporelles (6)	18 106 102,00	30 000,00	18 136 102,00
22	Immobilisations reçues en affectation (6)	(9) 0,00	0,00	0,00
23	Immobilisations en cours (6)	22 717 467,00	200 000,00	22 917 467,00
26	Participations et créances rattachées	250 000,00	0,00	250 000,00
27	Autres immobilisations financières	45 000,00	0,00	45 000,00
28	<i>Amortissement des immobilisations (reprises)</i>		0,00	0,00
29	<i>Prov. pour dépréciat° immobilisations (5)</i>		0,00	0,00
39	<i>Prov. dépréciat° des stocks et en-cours (5)</i>		0,00	0,00
45...	Total des opérations pour compte de tiers (7)	100 000,00	0,00	100 000,00
481	<i>Charges à rép. sur plusieurs exercices</i>		0,00	0,00
49	<i>Prov. dépréc. comptes de tiers (5)</i>		0,00	0,00
59	<i>Prov. dépréc. comptes financiers (5)</i>		0,00	0,00
3...	Stocks	0,00	0,00	0,00
020	Dépenses imprévues	0,00		0,00
Dépenses d'investissement – Total		61 723 860,00	1 637 450,00	63 361 310,00

+

D 001 SOLDE D'EXECUTION NEGATIF REPORTE OU ANTICIPE	0,00
--	-------------

=

TOTAL DES DEPENSES D'INVESTISSEMENT CUMULEES	63 361 310,00
---	----------------------

- (1) Y compris les opérations relatives au rattachement des charges et des produits et les opérations d'ordre semi-budgétaires.
- (2) Voir liste des opérations d'ordre.
- (3) Permet de retracer des opérations particulières telles que les opérations de stocks liées à la tenue d'un inventaire permanent simplifié.
- (4) Communes, communautés d'agglomération et communautés urbaines de plus de 100 000 habitants.
- (5) Si la commune ou l'établissement applique le régime des provisions budgétaires.
- (6) Hors chapitres « opérations d'équipement ».
- (7) Seul le total des opérations pour compte de tiers figure sur cet état (voir le détail Annexe IV A9).
- (8) A servir uniquement lorsque la commune ou l'établissement effectue une dotation initiale en espèces au profit d'un service public non personnalisé qu'elle ou qu'il crée.
- (9) En dépenses, le chapitre 22 retrace les travaux d'investissement réalisés sur les biens reçus en affectation. En recette, il retrace, le cas échéant, l'annulation de tels travaux effectués sur un exercice antérieur.

II – PRESENTATION GENERALE DU BUDGET	II
BALANCE GENERALE DU BUDGET	B2

2 – RECETTES (du présent budget + restes à réaliser)

	FONCTIONNEMENT	Opérations réelles (1)	Opérations d'ordre (2)	TOTAL
013	Atténuations de charges	225 000,00		225 000,00
60	<i>Achats et variation des stocks (3)</i>		0,00	0,00
70	Produits services, domaine et ventes div	6 571 094,00		6 571 094,00
71	<i>Production stockée (ou déstockage)</i>		0,00	0,00
72	<i>Production immobilisée</i>		0,00	0,00
73	Impôts et taxes	94 195 500,00		94 195 500,00
74	Dotations et participations	32 214 336,00		32 214 336,00
75	Autres produits de gestion courante	435 183,00	0,00	435 183,00
76	Produits financiers	0,00	0,00	0,00
77	Produits exceptionnels	51 000,00	1 407 450,00	1 458 450,00
78	Reprise sur amortissements et provisions	3 000 000,00	0,00	3 000 000,00
79	<i>Transferts de charges</i>		0,00	0,00
Recettes de fonctionnement – Total		136 692 113,00	1 407 450,00	138 099 563,00

+

R 002 RESULTAT REPORTE OU ANTICIPE	0,00
---	-------------

=

TOTAL DES RECETTES DE FONCTIONNEMENT CUMULEES	138 099 563,00
--	-----------------------

	INVESTISSEMENT	Opérations réelles (1)	Opérations d'ordre (2)	TOTAL
10	Dotations, fonds divers et réserves (sauf 1068)	6 000 000,00	0,00	6 000 000,00
13	Subventions d'investissement	12 098 639,00	0,00	12 098 639,00
15	<i>Provisions pour risques et charges (4)</i>		0,00	0,00
16	Emprunts et dettes assimilées (sauf 1688 non budgétaires)	27 731 542,00	0,00	27 731 542,00
18	Compte de liaison : affectat° (BA,régie)	(6) 0,00		0,00
20	Immobilisations incorporelles (sauf 204)	0,00	0,00	0,00
204	Subventions d'équipement versées	0,00	0,00	0,00
21	Immobilisations corporelles	0,00	0,00	0,00
22	Immobilisations reçues en affectation	(7) 0,00	0,00	0,00
23	Immobilisations en cours	20 000,00	230 000,00	250 000,00
26	Participations et créances rattachées	350 000,00	0,00	350 000,00
27	Autres immobilisations financières	0,00	0,00	0,00
28	<i>Amortissement des immobilisations</i>		8 798 030,00	8 798 030,00
29	<i>Prov. pour dépréciat° immobilisations (4)</i>		0,00	0,00
39	<i>Prov. dépréciat° des stocks et en-cours (4)</i>		0,00	0,00
45...	Opérations pour compte de tiers (5)	100 000,00	0,00	100 000,00
481	<i>Charges à rép. sur plusieurs exercices</i>		0,00	0,00
49	<i>Prov. dépréc. comptes de tiers (4)</i>		0,00	0,00
59	<i>Prov. dépréc. comptes financiers (4)</i>		0,00	0,00
3...	Stocks	0,00	0,00	0,00
021	<i>Virement de la sect° de fonctionnement</i>		8 033 099,00	8 033 099,00
024	Produits des cessions d'immobilisations	0,00		0,00
Recettes d'investissement – Total		46 300 181,00	17 061 129,00	63 361 310,00

+

R 001 SOLDE D'EXECUTION POSITIF REPORTE OU ANTICIPE	0,00
--	-------------

+

AFFECTATION AU COMPTE 1068	0,00
-----------------------------------	-------------

=

TOTAL DES RECETTES D'INVESTISSEMENT CUMULEES	63 361 310,00
---	----------------------

- (1) Y compris les opérations relatives au rattachement des charges et des produits et les opérations d'ordre semi-budgétaires.
- (2) Voir liste des opérations d'ordre.
- (3) Permet de retracer des opérations particulières telles que les opérations de stocks liées à la tenue d'un inventaire permanent simplifié.
- (4) Si la commune ou l'établissement applique le régime des provisions budgétaires.
- (5) Seul le total des opérations pour compte de tiers figure sur cet état (voir le détail Annexe IV A9).
- (6) A servir uniquement lorsque la commune ou l'établissement effectue une dotation initiale en espèces au profit d'un service public non personnalisé qu'elle ou qu'il crée.
- (7) En dépenses, le chapitre 22 retrace les travaux d'investissement réalisés sur les biens reçus en affectation. En recette, il retrace, le cas échéant, l'annulation de tels travaux effectués sur un exercice antérieur.

III – VOTE DU BUDGET				III
SECTION DE FONCTIONNEMENT – DETAIL DES DEPENSES				A1
Chap / art (1)	Libellé (1)	Pour mémoire budget précédent (2)	Propositions nouvelles (3)	Vote (4)
011	Charges à caractère général	23 262 635,00	21 413 620,00	21 413 620,00
6042	Achats prestat° services (hors terrains)	178 100,00	178 200,00	178 200,00
60611	Eau et assainissement	335 400,00	364 980,00	364 980,00
60612	Energie - Electricité	3 246 950,00	3 198 600,00	3 198 600,00
60613	Chauffage urbain	232 900,00	613 153,00	613 153,00
60621	Combustibles	408 700,00	25 000,00	25 000,00
60622	Carburants	24 400,00	32 000,00	32 000,00
60623	Alimentation	551 290,00	539 528,00	539 528,00
60624	Produits de traitement	49 100,00	65 020,00	65 020,00
60628	Autres fournitures non stockées	239 970,00	197 112,00	197 112,00
60631	Fournitures d'entretien	151 520,00	58 560,00	58 560,00
60632	Fournitures de petit équipement	264 020,00	373 035,00	373 035,00
60636	Vêtements de travail	38 497,00	40 050,00	40 050,00
6064	Fournitures administratives	78 010,00	69 075,00	69 075,00
6065	Livres, disques, ... (médiathèque)	478 312,00	473 828,00	473 828,00
6068	Autres matières et fournitures	37 870,00	56 720,00	56 720,00
611	Contrats de prestations de services	2 218 700,00	2 410 500,00	2 410 500,00
6132	Locations immobilières	495 863,00	578 057,00	578 057,00
6135	Locations mobilières	66 615,00	60 241,00	60 241,00
614	Charges locatives et de copropriété	98 300,00	96 100,00	96 100,00
61521	Entretien terrains	270 532,00	288 764,00	288 764,00
615221	Entretien, réparations bâtiments publics	224 390,00	139 052,00	139 052,00
615231	Entretien, réparations voiries	20 000,00	10 000,00	10 000,00
615232	Entretien, réparations réseaux	790 000,00	830 000,00	830 000,00
61524	Entretien bois et forêts	93 500,00	49 000,00	49 000,00
61551	Entretien matériel roulant	28 500,00	28 600,00	28 600,00
61558	Entretien autres biens mobiliers	173 640,00	179 290,00	179 290,00
6156	Maintenance	474 138,00	573 765,00	573 765,00
6161	Multirisques	449 267,00	450 556,00	450 556,00
6168	Autres primes d'assurance	11 800,00	0,00	0,00
617	Etudes et recherches	591 380,00	524 380,00	524 380,00
6182	Documentation générale et technique	186 799,00	191 320,00	191 320,00
6184	Versements à des organismes de formation	99 900,00	83 100,00	83 100,00
6185	Frais de colloques et de séminaires	80 125,00	124 779,00	124 779,00
6188	Autres frais divers	233 026,00	192 520,00	192 520,00
6225	Indemnités aux comptable et régisseurs	12 500,00	0,00	0,00
6226	Honoraires	2 448 100,00	2 175 898,00	2 175 898,00
6227	Frais d'actes et de contentieux	66 500,00	47 500,00	47 500,00
6228	Divers	168 191,00	146 669,00	146 669,00
6231	Annonces et insertions	48 300,00	32 500,00	32 500,00
6232	Fêtes et cérémonies	1 300,00	1 300,00	1 300,00
6233	Foires et expositions	73 000,00	71 900,00	71 900,00
6236	Catalogues et imprimés	120 650,00	117 000,00	117 000,00
6237	Publications	77 250,00	121 200,00	121 200,00
6238	Divers	158 850,00	151 655,00	151 655,00
6241	Transports de biens	4 080,00	4 780,00	4 780,00
6247	Transports collectifs	322 780,00	263 280,00	263 280,00
6251	Voyages et déplacements	520,00	790,00	790,00
6255	Frais de déménagement	20 000,00	0,00	0,00
6256	Missions	97 200,00	97 000,00	97 000,00
6257	Réceptions	173 090,00	58 825,00	58 825,00
6261	Frais d'affranchissement	128 960,00	165 250,00	165 250,00
6262	Frais de télécommunications	31 500,00	18 000,00	18 000,00
627	Services bancaires et assimilés	7 230,00	7 670,00	7 670,00
6281	Concours divers (cotisations)	313 930,00	340 139,00	340 139,00
6282	Frais de gardiennage (églises, forêts, .	85 750,00	100 550,00	100 550,00
6283	Frais de nettoyage des locaux	731 749,00	961 660,00	961 660,00
62872	Remb. frais au budget annexe	1 640 534,00	1 546 114,00	1 546 114,00
62875	Remb. frais aux communes membres du GFP	3 276 230,00	1 599 030,00	1 599 030,00
62878	Remb. frais à d'autres organismes	77 700,00	32 495,00	32 495,00
6288	Autres services extérieurs	92 767,00	76 080,00	76 080,00
63512	Taxes foncières	150 000,00	175 000,00	175 000,00
6355	Taxes et impôts sur les véhicules	5 800,00	400,00	400,00
637	Autres impôts, taxes (autres organismes)	6 660,00	6 050,00	6 050,00
012	Charges de personnel, frais assimilés	42 833 500,00	44 524 675,00	44 524 675,00
6216	Personnel affecté par GFP de rattachemen	6 448 700,00	6 728 265,00	6 728 265,00
6217	Personnel affecté par la commune membre	482 361,00	525 722,00	525 722,00
6218	Autre personnel extérieur	325 000,00	282 399,00	282 399,00
6331	Versement de transport	274 497,00	286 097,00	286 097,00

CA VALENCE ROMANS AGGLO - BUDGET PRINCIPAL - BP - 2020

Chap / art (1)	Libellé (1)	Pour mémoire budget précédent (2)	Propositions nouvelles (3)	Vote (4)
6332	Cotisations versées au F.N.A.L.	105 333,00	113 063,00	113 063,00
6336	Cotisations CNFPT et CDGFPT	201 242,00	211 549,00	211 549,00
6338	Autres impôts, taxes sur rémunérations	268 065,00	435 887,00	435 887,00
64111	Rémunération principale titulaires	15 664 426,00	15 476 198,00	15 476 198,00
64112	NBI, SFT, indemnité résidence	431 364,00	456 142,00	456 142,00
64118	Autres indemnités titulaires	2 743 328,00	2 851 114,00	2 851 114,00
64131	Rémunérations non tit.	5 087 882,00	5 911 599,00	5 911 599,00
64138	Autres indemnités non tit.	1 038 075,00	967 128,00	967 128,00
64162	Emplois d'avenir	27 456,00	17 240,00	17 240,00
64168	Autres emplois d'insertion	23 449,00	5,00	5,00
6417	Rémunérations des apprentis	65 168,00	23 814,00	23 814,00
6451	Cotisations à l'U.R.S.S.A.F.	3 959 344,00	4 229 085,00	4 229 085,00
6453	Cotisations aux caisses de retraites	4 940 463,00	5 281 014,00	5 281 014,00
6454	Cotisations aux A.S.S.E.D.I.C.	278 755,00	257 030,00	257 030,00
6456	Versement au F.N.C. supplément familial	20 000,00	20 000,00	20 000,00
6458	Cotis. aux autres organismes sociaux	63 594,00	66 812,00	66 812,00
6475	Médecine du travail, pharmacie	110 000,00	110 072,00	110 072,00
6478	Autres charges sociales diverses	254 998,00	254 440,00	254 440,00
6488	Autres charges	20 000,00	20 000,00	20 000,00
014	Atténuations de produits	29 503 000,00	31 423 500,00	31 423 500,00
7391178	Autres restitut° dégrèvt contrib. direct	20 000,00	20 000,00	20 000,00
739118	Autres reversements de fiscalité	720 000,00	720 000,00	720 000,00
739211	Attributions de compensation	22 463 000,00	23 961 500,00	23 961 500,00
739212	Dotation de solidarité communautaire	300 000,00	600 000,00	600 000,00
739221	FNGIR	5 900 000,00	5 900 000,00	5 900 000,00
739223	Fonds péréquation ress. com. et intercom	70 000,00	120 000,00	120 000,00
7398	Reverst., restitut° et prélèvt divers	0,00	72 000,00	72 000,00
7489	Reverst, restitut° sur autres attribut°	30 000,00	30 000,00	30 000,00
65	Autres charges de gestion courante	21 831 332,00	21 516 637,00	21 516 637,00
6531	Indemnités	620 000,00	620 000,00	620 000,00
6532	Frais de mission	3 000,00	3 000,00	3 000,00
6533	Cotisations de retraite	39 000,00	39 000,00	39 000,00
6534	Cotis. de sécurité sociale - part patron	136 000,00	136 000,00	136 000,00
6535	Formation	10 000,00	10 000,00	10 000,00
6541	Créances admises en non-valeur	20 000,00	20 000,00	20 000,00
65548	Autres contributions	330 000,00	478 400,00	478 400,00
6558	Autres contributions obligatoires	310 300,00	200 000,00	200 000,00
65733	Subv. fonct. Départements	5 000,00	2 000,00	2 000,00
657363	Subv. fonct. Établ. à caractère adminis	2 780 000,00	2 780 000,00	2 780 000,00
65737	Autres établissements publics locaux	1 466 000,00	1 466 000,00	1 466 000,00
6574	Subv. fonct. Associat°, personnes privée	4 522 665,00	4 381 210,00	4 381 210,00
65888	Autres	11 589 367,00	11 381 027,00	11 381 027,00
656	Frais fonctionnement des groupes d'élus	0,00	0,00	0,00
TOTAL = DEPENSES DE GESTION DES SERVICES (a) = (011 + 012 + 014 + 65 + 656)		117 430 467,00	118 878 432,00	118 878 432,00
66	Charges financières (b)	900 000,00	1 098 000,00	1 098 000,00
66111	Intérêts réglés à l'échéance	900 000,00	1 098 000,00	1 098 000,00
67	Charges exceptionnelles (c)	615 938,00	1 192 002,00	1 192 002,00
6712	Amendes fiscales et pénales	450,00	0,00	0,00
673	Titres annulés (sur exercices antérieurs	13 200,00	43 800,00	43 800,00
67441	Subv. budgets annexes et régies (AF)	181 088,00	0,00	0,00
67443	Subv. aux fermiers et concessionnaires	421 000,00	1 147 802,00	1 147 802,00
678	Autres charges exceptionnelles	200,00	400,00	400,00
68	Dotations provisions semi-budgétaires (d) (6)	0,00	0,00	0,00
022	Dépenses imprévues (e)	100 000,00	100 000,00	100 000,00
TOTAL DES DEPENSES REELLES = a + b + c + d + e		119 046 405,00	121 268 434,00	121 268 434,00
023	Virement à la section d'investissement	10 280 789,00	8 033 099,00	8 033 099,00
042	Opérat° ordre transfert entre sections (7) (8) (9)	7 510 000,00	8 798 030,00	8 798 030,00
6811	Dot. amort. et prov. Immos incorporelles	7 510 000,00	8 798 030,00	8 798 030,00
TOTAL DES PRELEVEMENTS AU PROFIT DE LA SECTION D'INVESTISSEMENT		17 790 789,00	16 831 129,00	16 831 129,00
043	Opérat° ordre intérieur de la section (10)	0,00	0,00	0,00
TOTAL DES DEPENSES D'ORDRE		17 790 789,00	16 831 129,00	16 831 129,00
TOTAL DES DEPENSES DE FONCTIONNEMENT DE L'EXERCICE (= Total des opérations réelles et d'ordre)		136 837 194,00	138 099 563,00	138 099 563,00

+

RESTES A REALISER N-1 (11)			0,00
-----------------------------------	--	--	-------------

CA VALENCE ROMANS AGGLO - BUDGET PRINCIPAL - BP - 2020

Chap / art (1)	Libellé (1)	Pour mémoire budget précédent (2)	Propositions nouvelles (3)	Vote (4)
				+
D 002 RESULTAT REPORTE OU ANTICIPE (11)				0,00
				=
TOTAL DES DEPENSES DE FONCTIONNEMENT CUMULEES				138 099 563,00

Détail du calcul des ICNE au compte 66112 (5)

Montant des ICNE de l'exercice	0,00
Montant des ICNE de l'exercice N-1	0,00
= Différence ICNE N – ICNE N-1	0,00

(1) Détailler les chapitres budgétaires par article conformément au plan de comptes appliqué par la commune ou l'établissement.

(2) Cf. Modalités de vote I-B.

(3) Hors restes à réaliser.

(4) Le vote de l'organe délibérant porte uniquement sur les propositions nouvelles.

(5) Si le mandatement des ICNE de l'exercice est inférieur au montant de l'exercice N-1, le montant du compte 66112 sera négatif.

(6) Si la commune ou l'établissement applique le régime des provisions semi-budgétaires.

(7) Cf. définitions du chapitre des opérations d'ordre, *DF 042 = RI 040*.

(8) Aucune prévision budgétaire ne doit figurer aux articles 675 et 676 (cf. chapitre 024 « produit des cessions d'immobilisation »).

(9) Le compte 6815 peut figurer dans le détail du chapitre 042 si la commune ou l'établissement applique le régime des provisions budgétaires.

(10) Chapitre destiné à retracer les opérations particulières telles que les opérations de stocks ou liées à la tenue d'un inventaire permanent simplifié.

(11) Inscrire en cas de reprise des résultats de l'exercice précédent (après vote du compte administratif ou si reprise anticipée des résultats).

III – VOTE DU BUDGET				III
SECTION DE FONCTIONNEMENT – DETAIL DES RECETTES				A2
Chap / art(1)	Libellé (1)	Pour mémoire budget précédent (2)	Propositions nouvelles (3)	Vote (4)
013	Atténuations de charges	225 000,00	225 000,00	225 000,00
6419	Remboursements rémunérations personnel	130 000,00	130 000,00	130 000,00
6459	Rembours charges SS et prévoyance	95 000,00	95 000,00	95 000,00
70	Produits services, domaine et ventes div	6 618 164,00	6 571 094,00	6 571 094,00
7018	Autres ventes de produits finis	500,00	0,00	0,00
70312	Redevances funéraires	34 000,00	32 700,00	32 700,00
7062	Redevances services à caractère culturel	484 400,00	502 700,00	502 700,00
70631	Redevances services à caractère sportif	673 700,00	720 700,00	720 700,00
7066	Redevances services à caractère social	2 303 900,00	2 500 927,00	2 500 927,00
70688	Autres prestations de services	97 000,00	65 220,00	65 220,00
7078	Autres marchandises	1 300,00	0,00	0,00
7083	Locations diverses (autres qu'immeubles)	514 000,00	514 000,00	514 000,00
70841	Mise à dispo personnel B.A. , régies	1 200 816,00	1 613 224,00	1 613 224,00
70845	Mise à dispo personnel communes du GFP	40 000,00	249 349,00	249 349,00
70848	Mise à dispo personnel autres organismes	200 000,00	127 000,00	127 000,00
70872	Remb. frais B.A. et régies municipales	461 248,00	0,00	0,00
70875	Remb. frais par les communes du GFP	364 000,00	140 574,00	140 574,00
70878	Remb. frais par d'autres redevables	243 300,00	104 200,00	104 200,00
7088	Produits activités annexes (abonnements)	0,00	500,00	500,00
73	Impôts et taxes	93 600 000,00	94 195 500,00	94 195 500,00
73111	Taxes foncières et d'habitation	63 850 000,00	65 560 000,00	65 560 000,00
73112	Cotisation sur la VAE	18 900 000,00	19 450 000,00	19 450 000,00
73113	Taxe sur les Surfaces Commerciales	3 090 000,00	3 100 000,00	3 100 000,00
73114	Imposition Forf. sur Entrep. Réseau	1 150 000,00	1 200 000,00	1 200 000,00
73211	Attribution de compensation	5 890 000,00	4 093 500,00	4 093 500,00
7362	Taxes de séjour	720 000,00	792 000,00	792 000,00
74	Dotations et participations	32 363 847,00	32 214 336,00	32 214 336,00
74124	Dotation d'intercommunalité	3 800 000,00	3 845 000,00	3 845 000,00
74126	Dot. compensat° groupements de communes	15 900 000,00	15 550 000,00	15 550 000,00
744	FCTVA	100 000,00	50 000,00	50 000,00
74718	Autres participations Etat	363 411,00	168 885,00	168 885,00
7472	Participat° Régions	215 000,00	150 000,00	150 000,00
7473	Participat° Départements	96 034,00	108 400,00	108 400,00
74741	Participat° Communes du GFP	15 000,00	165 000,00	165 000,00
74748	Participat° Autres communes	140 000,00	0,00	0,00
7477	Participat° Budget communautaire et FS	2 200,00	0,00	0,00
7478	Participat° Autres organismes	8 862 958,00	8 754 199,00	8 754 199,00
748313	Dotat° de compensation de la TP	0,00	300 000,00	300 000,00
74832	Attribution du fonds départemental TP	567 000,00	267 000,00	267 000,00
74833	Etat - Compensation CET (CVAE et CFE)	19 000,00	421 000,00	421 000,00
74834	Etat - Compens. exonérat° taxes foncière	26 000,00	27 000,00	27 000,00
74835	Etat - Compens. exonérat° taxe habitat°	2 250 000,00	2 400 000,00	2 400 000,00
7488	Autres attributions et participations	7 244,00	7 852,00	7 852,00
75	Autres produits de gestion courante	136 183,00	435 183,00	435 183,00
752	Revenus des immeubles	70 583,00	204 183,00	204 183,00
757	Redevances versées par fermiers, conces.	10 500,00	42 200,00	42 200,00
7588	Autres produits div. de gestion courante	55 100,00	188 800,00	188 800,00
TOTAL = RECETTES DE GESTION DES SERVICES (a) = 70 + 73 + 74 + 75 + 013		132 943 194,00	133 641 113,00	133 641 113,00
76	Produits financiers (b)	0,00	0,00	0,00
77	Produits exceptionnels (c)	184 000,00	51 000,00	51 000,00
7713	Libéralités reçues	40 000,00	37 000,00	37 000,00
775	Produits des cessions d'immobilisations	40 000,00	0,00	0,00
7788	Produits exceptionnels divers	104 000,00	14 000,00	14 000,00
78	Reprises provisions semi-budgétaires (d) (5)	3 000 000,00	3 000 000,00	3 000 000,00
7815	Rep. prov. charges fonctionnt courant	0,00	3 000 000,00	3 000 000,00
7875	Rep. prov. risques et charges exception.	3 000 000,00	0,00	0,00
TOTAL DES RECETTES REELLES = a+b+c+d		136 127 194,00	136 692 113,00	136 692 113,00
042	Opérat° ordre transfert entre sections (6) (7) (8)	710 000,00	1 407 450,00	1 407 450,00
777	Quote-part subv invest transf cpte résul	710 000,00	1 407 450,00	1 407 450,00
043	Opérat° ordre intérieur de la section (9)	0,00	0,00	0,00
TOTAL DES RECETTES D'ORDRE		710 000,00	1 407 450,00	1 407 450,00

Chap / art(1)	Libellé (1)	Pour mémoire budget précédent (2)	Propositions nouvelles (3)	Vote (4)
TOTAL DES RECETTES DE FONCTIONNEMENT DE L'EXERCICE (= Total des opérations réelles et d'ordre)		136 837 194,00	138 099 563,00	138 099 563,00

+

RESTES A REALISER N-1 (10)	0,00
-----------------------------------	-------------

+

R 002 RESULTAT REPORTE OU ANTICIPE (10)	0,00
--	-------------

=

TOTAL DES RECETTES DE FONCTIONNEMENT CUMULEES	138 099 563,00
--	-----------------------

Détail du calcul des ICNE au compte 7622

Montant des ICNE de l'exercice	0,00
Montant des ICNE de l'exercice N-1	0,00
= Différence ICNE N – ICNE N-1	0,00

(1) Détailler les chapitres budgétaires par article conformément au plan de comptes appliqué par la commune ou l'établissement.

(2) Cf. Modalités de vote I-B.

(3) Hors restes à réaliser.

(4) Le vote de l'assemblée porte uniquement sur les propositions nouvelles.

(5) Si la commune ou l'établissement applique le régime des provisions semi-budgétaires.

(6) Cf. définitions du chapitre des opérations d'ordre, *RF 042 = DI 040*.

(7) Aucune prévision budgétaire ne doit figurer aux articles 775 et 776 (cf. chapitre 024 « produit des cessions d'immobilisation »).

(8) Le compte 7815 peut figurer dans le détail du chapitre 042 si la commune ou l'établissement applique le régime des provisions budgétaires.

(9) Chapitre destiné à retracer les opérations particulières telles que les opérations de stocks ou liées à la tenue d'un inventaire permanent simplifié.

(10) Inscrire en cas de reprise des résultats de l'exercice précédent (après vote du compte administratif ou si reprise anticipée des résultats).

III – VOTE DU BUDGET				III
SECTION D'INVESTISSEMENT – DETAIL DES DEPENSES				B1
Chap / art (1)	Libellé (1)	Pour mémoire budget précédent (2)	Propositions nouvelles (3)	Vote (4)
010	Stocks	0,00	0,00	0,00
20	Immobilisations incorporelles (sauf opérations et 204)	1 207 400,00	1 704 351,00	1 704 351,00
2031	Frais d'études	1 144 500,00	1 632 100,00	1 632 100,00
2033	Frais d'insertion	30 000,00	25 000,00	25 000,00
2051	Concessions, droits similaires	32 900,00	47 251,00	47 251,00
204	Subventions d'équipement versées (hors opérations)	15 896 500,00	14 515 940,00	14 515 940,00
204113	Subv. Etat : Projet infrastructure	0,00	98 540,00	98 540,00
2041412	Subv.Cne GFP : Bâtiments, installations	2 200 000,00	5 050 000,00	5 050 000,00
2041413	Subv.Cne GFP : Projet infrastructure	0,00	1 519 900,00	1 519 900,00
2041511	GFP rat : Bien mobilier, matériel	172 500,00	408 000,00	408 000,00
2041642	IC : Bâtiments, installations	150 000,00	1 410 000,00	1 410 000,00
204172	Autres EPL : Bâtiments, installations	2 176 000,00	1 819 000,00	1 819 000,00
204182	Autres org pub - Bâtiments et installat°	65 000,00	0,00	0,00
20421	Privé : Bien mobilier, matériel	35 000,00	20 000,00	20 000,00
20422	Privé : Bâtiments, installations	11 098 000,00	4 190 500,00	4 190 500,00
21	Immobilisations corporelles (hors opérations)	25 165 289,00	18 106 102,00	18 106 102,00
2111	Terrains nus	10 000,00	5 000,00	5 000,00
2118	Autres terrains	10 000,00	10 000,00	10 000,00
2121	Plantations d'arbres et d'arbustes	120 000,00	20 000,00	20 000,00
2128	Autres agencements et aménagements	52 000,00	155 000,00	155 000,00
21318	Autres bâtiments publics	6 570 000,00	0,00	0,00
2135	Installations générales, agencements	635 500,00	719 700,00	719 700,00
2138	Autres constructions	0,00	60 000,00	60 000,00
2151	Réseaux de voirie	220 000,00	0,00	0,00
2152	Installations de voirie	2 900 000,00	2 871 304,00	2 871 304,00
21534	Réseaux d'électrification	0,00	15 000,00	15 000,00
21538	Autres réseaux	3 458 100,00	2 669 385,00	2 669 385,00
21568	Autres matériels, outillages incendie	0,00	23 460,00	23 460,00
2158	Autres inst.,matériel,outil. techniques	180 000,00	301 200,00	301 200,00
2162	Fonds anciens des bibliothèques et musée	12 000,00	12 000,00	12 000,00
21715	Terrains bâtis (mise à dispo)	32 900,00	2 500,00	2 500,00
21721	Plantat° arbres, arbustes (mise à dispo)	0,00	18 000,00	18 000,00
21728	Autres agencements (mise à dispo)	3 790 000,00	3 626 483,00	3 626 483,00
21735	Installations générales (mise à dispo)	2 973 730,00	1 604 250,00	1 604 250,00
21751	Réseaux de voirie (mise à dispo)	0,00	2 325 000,00	2 325 000,00
21752	Installations de voirie (mise à dispo)	2 560 000,00	50 000,00	50 000,00
217538	Autres réseaux (mise à dispo)	100 000,00	383 000,00	383 000,00
21758	Autres installat°, matériel (mise à disp	141 546,00	28 840,00	28 840,00
2181	Installat° générales, agencements	144 000,00	60 000,00	60 000,00
2182	Matériel de transport	257 600,00	121 200,00	121 200,00
2183	Matériel de bureau et informatique	311 196,00	256 320,00	256 320,00
2184	Mobilier	348 385,00	1 791 810,00	1 791 810,00
2188	Autres immobilisations corporelles	338 332,00	976 650,00	976 650,00
22	Immobilisations reçues en affectation (hors opérations)	0,00	0,00	0,00
23	Immobilisations en cours (hors opérations)	28 474 671,00	22 717 467,00	22 717 467,00
2313	Constructions	18 460 770,00	17 512 364,00	17 512 364,00
2314	Constructions sur sol d'autrui	8 310 171,00	160 944,00	160 944,00
2315	Installat°, matériel et outillage techni	404 430,00	465 000,00	465 000,00
2317	Immo. corporelles reçues mise à dispo.	1 279 300,00	4 559 159,00	4 559 159,00
238	Avances versées commandes immo. incorp.	20 000,00	20 000,00	20 000,00
Total des dépenses d'équipement		70 743 860,00	57 043 860,00	57 043 860,00
10	Dotations, fonds divers et réserves	0,00	0,00	0,00
13	Subventions d'investissement	0,00	0,00	0,00
16	Emprunts et dettes assimilées	3 005 000,00	4 285 000,00	4 285 000,00
1641	Emprunts en euros	3 000 000,00	4 280 000,00	4 280 000,00
165	Dépôts et cautionnements reçus	5 000,00	5 000,00	5 000,00
18	Compte de liaison : affectat° (BA,régie)	0,00	0,00	0,00
26	Participat° et créances rattachées	520 000,00	250 000,00	250 000,00
261	Titres de participation	520 000,00	250 000,00	250 000,00
27	Autres immobilisations financières	45 000,00	45 000,00	45 000,00
275	Dépôts et cautionnements versés	0,00	15 000,00	15 000,00
27638	Créance Autres établissements publics	45 000,00	30 000,00	30 000,00
020	Dépenses imprévues	0,00	0,00	0,00
Total des dépenses financières		3 570 000,00	4 580 000,00	4 580 000,00
45811171	FISAC 2017 (6)	0,00	0,00	0,00
45811182	Operation P+R Avenue de Romans (6)	0,00	0,00	0,00

CA VALENCE ROMANS AGGLO - BUDGET PRINCIPAL - BP - 2020

Chap / art (1)	Libellé (1)	Pour mémoire budget précédent (2)	Propositions nouvelles (3)	Vote (4)
45811183	Entrées Charretières 2020 (6)	0,00	100 000,00	100 000,00
458212	Carrefour RD 92 Saint Paul Lès Romans (6)	73 500,00	0,00	0,00
Total des dépenses d'opérations pour compte de tiers		73 500,00	100 000,00	100 000,00
TOTAL DEPENSES REELLES		74 387 360,00	61 723 860,00	61 723 860,00
040	Opérat° ordre transfert entre sections (7)	710 000,00	1 407 450,00	1 407 450,00
	Reprises sur autofinancement antérieur (8)	710 000,00	1 407 450,00	1 407 450,00
13911	Etat et établissements nationaux	710 000,00	990 000,00	990 000,00
13912	Sub. transf cpte résult. Régions	0,00	206 100,00	206 100,00
13913	Sub. transf cpte résult. Départements	0,00	159 000,00	159 000,00
139151	Sub. transf cpte résult. GFP de rattach.	0,00	18 900,00	18 900,00
13916	Sub. transf cpte résult. Autres EPL	0,00	22 000,00	22 000,00
13917	Sub. transf cpte résult. Budget communaut	0,00	1 950,00	1 950,00
13918	Autres subventions d'équipement	0,00	9 500,00	9 500,00
	Charges transférées (9)	0,00	0,00	0,00
041	Opérations patrimoniales (10)	230 000,00	230 000,00	230 000,00
2152	Installations de voirie	20 000,00	10 000,00	10 000,00
21532	Réseaux d'assainissement	20 000,00	0,00	0,00
21538	Autres réseaux	0,00	20 000,00	20 000,00
21752	Installations de voirie (mise à dispo)	50 000,00	0,00	0,00
2313	Constructions	140 000,00	200 000,00	200 000,00
TOTAL DEPENSES D'ORDRE		940 000,00	1 637 450,00	1 637 450,00
TOTAL DES DEPENSES D'INVESTISSEMENT DE L'EXERCICE (= Total des dépenses réelles et d'ordre)		75 327 360,00	63 361 310,00	63 361 310,00

+

RESTES A REALISER N-1 (11)	0,00
-----------------------------------	-------------

+

D 001 SOLDE D'EXECUTION NEGATIF REPORTE OU ANTICIPE (11)	0,00
---	-------------

=

TOTAL DES DEPENSES D'INVESTISSEMENT CUMULEES	63 361 310,00
---	----------------------

(1) Détailler les chapitres budgétaires par article conformément au plan de comptes appliqué par la commune ou l'établissement.

(2) Cf. Modalités de vote, I-B.

(3) Hors restes à réaliser.

(4) Le vote de l'organe délibérant porte uniquement sur les propositions nouvelles.

(5) Voir état III B 3 pour le détail des opérations d'équipement.

(6) Voir annexe IV A 9 pour le détail des opérations pour compte de tiers.

(7) Cf. définitions du chapitre des opérations d'ordre, *DI 040 = RF 042*.

(8) Les comptes 15, 29, 39, 49 et 59 peuvent figurer dans le détail du chapitre 040 si la commune ou l'établissement applique le régime des provisions budgétaires.

(9) Aucune prévision budgétaire ne doit figurer à l'article 192 (cf. chapitre 024 « produit des cessions d'immobilisation »).

(10) Cf. définitions du chapitre des opérations d'ordre, *DI 041 = RI 041*.

(11) Inscrive en cas de reprise des résultats de l'exercice précédent (après vote du compte administratif ou si reprise anticipée des résultats).

III – VOTE DU BUDGET				III
SECTION D'INVESTISSEMENT – DETAIL DES RECETTES				B2
Chap / art (1)	Libellé (1)	Pour mémoire budget précédent (2)	Propositions nouvelles (3)	Vote (4)
010	Stocks	0,00	0,00	0,00
13	Subventions d'investissement (hors 138)	7 580 042,00	12 098 639,00	12 098 639,00
1311	Subv. transf. Etat et établ. Nationaux	1 044 720,00	2 049 304,00	2 049 304,00
1312	Subv. transf. Régions	3 749 000,00	3 353 012,00	3 353 012,00
1313	Subv. transf. Départements	0,00	182 663,00	182 663,00
13146	Attrib. de compensation d'investissement	0,00	4 082 600,00	4 082 600,00
1318	Autres subventions d'équipement transf.	23 000,00	288 350,00	288 350,00
1321	Subv. non transf. Etat, établ. nationaux	1 153 000,00	624 622,00	624 622,00
1322	Subv. non transf. Régions	350 372,00	270 938,00	270 938,00
13241	Subv. non transf. Communes du GFP	0,00	200 000,00	200 000,00
1328	Autres subventions d'équip. non transf.	1 259 950,00	1 047 150,00	1 047 150,00
16	Emprunts et dettes assimilées (hors 165)	38 262 199,00	27 726 542,00	27 726 542,00
1641	Emprunts en euros	38 262 199,00	27 726 542,00	27 726 542,00
20	Immobilisations incorporelles (sauf 204)	0,00	0,00	0,00
204	Subventions d'équipement versées	0,00	0,00	0,00
21	Immobilisations corporelles	0,00	0,00	0,00
22	Immobilisations reçues en affectation	0,00	0,00	0,00
23	Immobilisations en cours	0,00	20 000,00	20 000,00
238	Avances versées commandes immo. incorp.	0,00	20 000,00	20 000,00
Total des recettes d'équipement		45 842 241,00	39 845 181,00	39 845 181,00
10	Dotations, fonds divers et réserves	8 708 000,00	6 000 000,00	6 000 000,00
10222	FCTVA	8 700 000,00	6 000 000,00	6 000 000,00
10251	Dons et legs en capital	8 000,00	0,00	0,00
138	Autres subvent° invest. non transf.	0,00	0,00	0,00
165	Dépôts et cautionnements reçus	5 000,00	5 000,00	5 000,00
18	Compte de liaison : affectat° (BA,régie)	0,00	0,00	0,00
26	Participat° et créances rattachées	520 000,00	350 000,00	350 000,00
261	Titres de participation	520 000,00	350 000,00	350 000,00
27	Autres immobilisations financières	833 852,00	0,00	0,00
276351	Créance GFP de rattachement	833 852,00	0,00	0,00
024	Produits des cessions d'immobilisations	1 320 000,00	0,00	0,00
Total des recettes financières		11 386 852,00	6 355 000,00	6 355 000,00
45811171	FISAC 2017 (5)	2 000,00	0,00	0,00
45821171	FISAC 2017 (5)	75 478,00	0,00	0,00
45821182	Operation P+R Avenue de Romans (5)	0,00	0,00	0,00
45821183	Entrées Charretières 2020 (5)	0,00	100 000,00	100 000,00
Total des recettes d'opérations pour compte de tiers		77 478,00	100 000,00	100 000,00
TOTAL RECETTES REELLES		57 306 571,00	46 300 181,00	46 300 181,00
021	Virement de la sect° de fonctionnement	10 280 789,00	8 033 099,00	8 033 099,00
040	Opérat° ordre transfert entre sections (6) (7) (8)	7 510 000,00	8 798 030,00	8 798 030,00
2802	Frais liés à la réalisation des document	0,00	850,00	850,00
2804111	Subv. Etat : Bien mobilier, matériel	0,00	1 950,00	1 950,00
2804132	Subv. Dpt : Bâtiments, installations	0,00	61 800,00	61 800,00
2804133	Subv. Dpt : Projet infrastructure	0,00	1 500,00	1 500,00
28041411	Subv.Cne GFP : Bien mobilier, matériel	0,00	63 500,00	63 500,00
28041412	Subv.Cne GFP : Bâtiments, installations	0,00	315 600,00	315 600,00
28041413	Subv.Cne GFP : Projet infrastructure	0,00	13 500,00	13 500,00
28041511	GFP rat : Bien mobilier, matériel	0,00	160 000,00	160 000,00
28041512	GFP rat : Bâtiments, installations	0,00	2 430,00	2 430,00
28041582	GFP : Bâtiments, installations	0,00	10 750,00	10 750,00
28041631	ADM : Bien mobilier, matériel	0,00	12 250,00	12 250,00
28041642	IC : Bâtiments, installations	0,00	109 000,00	109 000,00
2804171	Autres EPL : Bien mobilier, matériel	0,00	1 520,00	1 520,00
2804172	Autres EPL : Bâtiments, installations	0,00	91 200,00	91 200,00
2804182	Autres org pub - Bâtiments et installat°	0,00	100 800,00	100 800,00
2804183	Autres org pub-Proj infrastruct int nat.	0,00	4 000,00	4 000,00
280422	Privé : Bâtiments, installations	0,00	1 100 000,00	1 100 000,00
2804412	Sub nat org pub - Bâtiments, installat°	0,00	1 200,00	1 200,00
2804422	Sub nat privé - Bâtiments et installat°	0,00	6 700,00	6 700,00
28051	Concessions et droits similaires	7 510 000,00	28 000,00	28 000,00
28121	Plantations d'arbres et d'arbustes	0,00	28 000,00	28 000,00

CA VALENCE ROMANS AGGLO - BUDGET PRINCIPAL - BP - 2020

Chap / art (1)	Libellé (1)	Pour mémoire budget précédent (2)	Propositions nouvelles (3)	Vote (4)
28128	Autres aménagements de terrains	0,00	122 000,00	122 000,00
281318	Autres bâtiments publics	0,00	1 330 000,00	1 330 000,00
28132	Immeubles de rapport	0,00	3 200,00	3 200,00
28135	Installations générales, agencements, ..	0,00	504 500,00	504 500,00
28138	Autres constructions	0,00	48 500,00	48 500,00
28145	Construct° sol autrui - Installat° gén.	0,00	80 300,00	80 300,00
28151	Réseaux de voirie	0,00	1 850,00	1 850,00
28152	Installations de voirie	0,00	860 000,00	860 000,00
281531	Réseaux d'adduction d'eau	0,00	720,00	720,00
281532	Réseaux d'assainissement	0,00	17 600,00	17 600,00
281533	Réseaux câblés	0,00	350,00	350,00
281534	Réseaux d'électrification	0,00	224 000,00	224 000,00
281538	Autres réseaux	0,00	29 500,00	29 500,00
281561	Matériel roulant	0,00	1 300,00	1 300,00
281571	Matériel roulant	0,00	710,00	710,00
281578	Autre matériel et outillage de voirie	0,00	1 350,00	1 350,00
28158	Autres installat°, matériel et outillage	0,00	125 500,00	125 500,00
281721	Plantat° arbres, arbustes (m. à dispo)	0,00	3 200,00	3 200,00
281728	Autres agencements (m. à dispo)	0,00	213 500,00	213 500,00
281731	Bâtiments publics (m. à dispo)	0,00	6 500,00	6 500,00
281735	Installations générales (m. à dispo)	0,00	420 000,00	420 000,00
281738	Autres constructions (m. à dispo)	0,00	852 500,00	852 500,00
281752	Installations de voirie (m. à dispo)	0,00	580 000,00	580 000,00
2817538	Autres réseaux (m. à dispo)	0,00	18 000,00	18 000,00
281758	Autres installat°, matériel (m. à dispo)	0,00	136 000,00	136 000,00
281782	Matériel de transport (m. à dispo)	0,00	2 850,00	2 850,00
281783	Matériel bureau et info. (m. à dispo)	0,00	2 100,00	2 100,00
281784	Mobilier (m. à dispo)	0,00	13 300,00	13 300,00
281788	Autres immo. corporelles (m. à dispo)	0,00	2 150,00	2 150,00
28181	Installations générales, aménagt divers	0,00	17 500,00	17 500,00
28182	Matériel de transport	0,00	187 000,00	187 000,00
28183	Matériel de bureau et informatique	0,00	363 000,00	363 000,00
28184	Mobilier	0,00	177 000,00	177 000,00
28188	Autres immo. corporelles	0,00	337 500,00	337 500,00
TOTAL DES PRELEVEMENTS PROVENANT DE LA SECTION DE FONCTIONNEMENT		17 790 789,00	16 831 129,00	16 831 129,00
041	Opérations patrimoniales (9)	230 000,00	230 000,00	230 000,00
238	Avances versées commandes immo. incorp.	230 000,00	230 000,00	230 000,00
TOTAL RECETTES D'ORDRE		18 020 789,00	17 061 129,00	17 061 129,00
TOTAL DES RECETTES D'INVESTISSEMENT DE L'EXERCICE (= Total des recettes réelles et d'ordre)		75 327 360,00	63 361 310,00	63 361 310,00

+	
RESTES A REALISER N-1 (10)	
0,00	
+	
R 001 SOLDE D'EXECUTION POSITIF REPORTE OU ANTICIPE (10)	
0,00	
=	
TOTAL DES RECETTES D'INVESTISSEMENT CUMULEES	
63 361 310,00	

(1) Détailler les chapitres budgétaires par article conformément au plan de comptes appliqué par la commune ou l'établissement.

(2) Cf. Modalités de vote, I-B.

(3) Hors restes à réaliser.

(4) Le vote de l'organe délibérant porte uniquement sur les propositions nouvelles.

(5) Voir annexe IV-A9 pour le détail des opérations pour compte de tiers.

(6) Cf. définitions du chapitre des opérations d'ordre, RI 040 = DF 042.

(7) Aucune prévision budgétaire ne doit figurer à l'article 192 (cf. chapitre 024 « produit des cessions d'immobilisations »).

(8) Les comptes 15, 29, 39, 49 et 59 peuvent figurer dans le détail du chapitre 040 si la commune ou l'établissement applique le régime des provisions budgétaires.

(9) Cf. définitions du chapitre des opérations d'ordre, DI 041 = RI 041.

(10) Inscrire en cas de reprise des résultats de l'exercice précédent (après vote du compte administratif ou si reprise anticipée des résultats).

III – VOTE DU BUDGET	III
DETAIL DES CHAPITRES D'OPERATION D'EQUIPEMENT	B3

Cet état ne contient pas d'information.

IV – ANNEXES

PRESENTATION CROISEE PAR FONCTION – VUE D'ENSEMBLE (1)

IV
A1

Libellé	01 Opérations non ventilables	0 Services généraux administrat* publiques	1 Sécurité et salubrité publiques	2 Enseignement - Formation	3 Culture	4 Sport et jeunesse	5 Interventions sociales et santé	6 Famille	7 Logement	8 Aménagt et services urbains, environnem	9 Action économique	TOTAL
---------	--	--	--	----------------------------------	--------------	---------------------------	--	--------------	---------------	--	---------------------------	-------

INVESTISSEMENT

DEPENSES												
Dépenses réelles	4 280 000	6 985 283	45 000	18 771	9 894 974	10 391 135	363 400	2 630 833	3 717 800	9 399 389	13 997 275	61 723 860
- Equipements municipaux (2)		1 142 383	45 000	18 771	9 894 974	8 184 135	358 400	2 630 833	15 300	6 809 389	13 428 735	42 527 920
- Equip. non municipaux (c/204) (3)		5 827 900	0	0	0	2 207 000	0	0	3 702 500	2 560 000	218 540	14 515 940
- Opérations financières	4 280 000											4 280 000
Dépenses d'ordre	1 407 450											1 637 450
Total dépenses de l'exercice	5 687 450	6 985 283	45 000	18 771	9 894 974	10 391 135	363 400	2 630 833	3 717 800	9 429 389	14 197 275	63 361 310
RAR N-1 et reports	0	0	0	0	0	0	0	0	0	0	0	0
Total cumulé dépenses d'investissement	5 687 450	6 985 283	45 000	18 771	9 894 974	10 391 135	363 400	2 630 833	3 717 800	9 429 389	14 197 275	63 361 310
RECETTES												
Total recettes de l'exercice	35 759 641	18 880 630	0	357 572	1 617 353	3 133 634	5 000	1 127 360	0	495 500	1 984 620	63 361 310
RAR N-1 et reports	0	0	0	0	0	0	0	0	0	0	0	0
Total cumulé recettes d'investissement	35 759 641	18 880 630	0	357 572	1 617 353	3 133 634	5 000	1 127 360	0	495 500	1 984 620	63 361 310

FONCTIONNEMENT

DEPENSES												
Total dépenses de l'exercice	42 010 629	32 568 331	468 250	2 246 759	15 888 395	7 092 861	2 954 340	18 143 508	1 424 224	10 531 362	4 770 904	138 099 563
RAR N-1 et reports	0	0	0	0	0	0	0	0	0	0	0	0
Total cumulé dépenses de fonctionnement	42 010 629	32 568 331	468 250	2 246 759	15 888 395	7 092 861	2 954 340	18 143 508	1 424 224	10 531 362	4 770 904	138 099 563
RECETTES												
Total recettes de l'exercice	113 260 450	9 512 274	150 000	0	1 067 007	1 131 185	863 280	9 382 660	497 090	766 317	1 469 300	138 099 563
RAR N-1 et reports	0	0	0	0	0	0	0	0	0	0	0	0
Total cumulé recettes de fonctionnement	113 260 450	9 512 274	150 000	0	1 067 007	1 131 185	863 280	9 382 660	497 090	766 317	1 469 300	138 099 563

(1) La production de cet état est obligatoire pour les communes de 3 500 habitants et plus, les groupements comprenant au moins une telle commune, leurs établissements et services administratifs hormis les caisses des écoles et les services à activité unique érigés en établissement public ou budget annexe (L. 2312-3, R. 2311-1 et R. 2311-10). Dans les communes de 3 500 habitants et plus, le croisement par fonction est fait à un chiffre (correspondant à la fonction). Dans les communes de 10 000 habitants et plus, le croisement par fonction est fait au niveau le plus détaillé de la nomenclature fonctionnelle (sous-fonction ou rubrique). Les groupements et leurs établissements publics suivent les règles de production et de présentation applicable à la commune membre comptant le plus grand nombre d'habitants (articles L. 5211-36 a1 et R. 5211-14 + L. 5711-1 et R. 5711-2 du CGCT).

(2) Ou biens de la structure intercommunale.

(3) Ou biens ne relevant pas de la structure intercommunale.

IV – ANNEXES

PRESENTATION CROISEE PAR FONCTION – VUE D'ENSEMBLE

IV

A1

Art. (1)	Libellé	01 Opérations non ventilables	0 Services généraux administrat° publiques	1 Sécurité et salubrité publiques	2 Enseignement - Formation	3 Culture	4 Sport et jeunesse	5 Interventions sociales et santé	6 Famille	7 Logement	8 Aménagt et services urbains, environnement	9 Action économique	TOTAL
----------	---------	--	--	--	----------------------------------	--------------	---------------------------	--	--------------	---------------	---	---------------------------	-------

INVESTISSEMENT

DEPENSES

Total dépenses investissement		5 687 450	6 985 283	45 000	18 771	9 894 974	10 391 135	363 400	2 630 833	3 717 800	9 429 389	14 197 275	63 361 310
Dépenses réelles		4 280 000	6 985 283	45 000	18 771	9 894 974	10 391 135	363 400	2 630 833	3 717 800	9 399 389	13 997 275	61 723 860
010	Stocks	0	0	0	0	0	0	0	0	0	0	0	0
020	Dépenses imprévues	0	0	0	0	0	0	0	0	0	0	0	0
10	Dotations, fonds divers et réserves	0	0	0	0	0	0	0	0	0	0	0	0
13	Subventions d'investissement	0	0	0	0	0	0	0	0	0	0	0	0
16	Emprunts et dettes assimilées	4 280 000	0	0	0	0	0	5 000	0	0	0	0	4 285 000
18	Compte de liaison : affectat° (BA,régie)	0	0	0	0	0	0	0	0	0	0	0	0
20	Immobilisations incorporelles	0	171 500	0	17 251	58 000	110 900	62 000	414 000	0	560 700	310 000	1 704 351
204	Subventions d'équipement versées	0	5 827 900	0	0	0	2 207 000	0	0	3 702 500	2 560 000	218 540	14 515 940
21	Immobilisations corporelles	0	970 883	45 000	1 520	3 176 030	612 900	296 400	1 225 720	15 300	6 228 689	5 533 660	18 106 102
22	Immobilisations reçues en affectation	0	0	0	0	0	0	0	0	0	0	0	0
23	Immobilisations en cours	0	0	0	0	6 660 944	7 460 335	0	991 113	0	20 000	7 585 075	22 717 467
26	Participat° et créances rattachées	0	0	0	0	0	0	0	0	0	0	250 000	250 000
27	Autres immobilisations financières	0	15 000	0	0	0	0	0	0	0	30 000	0	45 000
Opérations d'équipement		0	0	0	0	0	0	0	0	0	0	0	0
Opérations pour compte de tiers		0	0	0	0	0	0	0	0	0	0	100 000	100 000
45811183	Entrées Charretières 2020	0	0	0	0	0	0	0	0	0	0	100 000	100 000
458212	Carrefour RD 92 Saint Paul Lès Romans	0	0	0	0	0	0	0	0	0	0	0	0
Dépenses d'ordre		1 407 450	0	0	0	0	0	0	0	0	30 000	200 000	1 637 450
040	Opérat° ordre transfert entre sections	1 407 450	0	0	0	0	0	0	0	0	0	0	1 407 450
041	Opérations patrimoniales	0	0	0	0	0	0	0	0	0	30 000	200 000	230 000

RECETTES

Total recettes investissement		35 759 641	18 880 630	0	357 572	1 617 353	3 133 634	5 000	1 127 360	0	495 500	1 984 620	63 361 310
Recettes réelles		27 726 542	10 082 600	0	357 572	1 617 353	3 133 634	5 000	1 127 360	0	465 500	1 784 620	46 300 181
010	Stocks	0	0	0	0	0	0	0	0	0	0	0	0
024	Produits des cessions d'immobilisations	0	0	0	0	0	0	0	0	0	0	0	0

CA VALENCE ROMANS AGGLO - BUDGET PRINCIPAL - BP - 2020

Art. (1)	Libellé	01 Opérations non ventilables	0 Services généraux administrat° publiques	1 Sécurité et salubrité publiques	2 Enseignement - Formation	3 Culture	4 Sport et jeunesse	5 Interventions sociales et santé	6 Famille	7 Logement	8 Aménagt et services urbains, environnem	9 Action économique	TOTAL
10	Dotations, fonds divers et réserves	0	6 000 000	0	0	0	0	0	0	0	0	0	6 000 000
13	Subventions d'investissement	0	4 082 600	0	357 572	1 617 353	3 133 634	0	1 127 360	0	445 500	1 334 620	12 098 639
16	Emprunts et dettes assimilées	27 726 542	0	0	0	0	0	5 000	0	0	0	0	27 731 542
18	Compte de liaison : affectat° (BA,régie)	0	0	0	0	0	0	0	0	0	0	0	0
20	Immobilisations incorporelles	0	0	0	0	0	0	0	0	0	0	0	0
204	Subventions d'équipement versées	0	0	0	0	0	0	0	0	0	0	0	0
21	Immobilisations corporelles	0	0	0	0	0	0	0	0	0	0	0	0
22	Immobilisations reçues en affectation	0	0	0	0	0	0	0	0	0	0	0	0
23	Immobilisations en cours	0	0	0	0	0	0	0	0	0	20 000	0	20 000
26	Participat° et créances rattachées	0	0	0	0	0	0	0	0	0	0	350 000	350 000
27	Autres immobilisations financières	0	0	0	0	0	0	0	0	0	0	0	0
Opérations pour compte de tiers		0	0	0	0	0	0	0	0	0	0	100 000	100 000
45811171	FISAC 2017	0	0	0	0	0	0	0	0	0	0	0	0
45821171	FISAC 2017	0	0	0	0	0	0	0	0	0	0	0	0
45821183	Entrées Charretières 2020	0	0	0	0	0	0	0	0	0	0	100 000	100 000
Recettes d'ordre		8 033 099	8 798 030	0	0	0	0	0	0	0	30 000	200 000	17 061 129
021	Virement de la sect° de fonctionnement	8 033 099	0	0	0	0	0	0	0	0	0	0	8 033 099
040	Opérat° ordre transfert entre sections	0	8 798 030	0	0	0	0	0	0	0	0	0	8 798 030
041	Opérations patrimoniales	0	0	0	0	0	0	0	0	0	30 000	200 000	230 000

FONCTIONNEMENT

DEPENSES													
Total dépenses de fonctionnement		42 010 629	32 568 331	468 250	2 246 759	15 888 395	7 092 861	2 954 340	18 143 508	1 424 224	10 531 362	4 770 904	138 099 563
Dépenses réelles		25 179 500	32 568 331	468 250	2 246 759	15 888 395	7 092 861	2 954 340	18 143 508	1 424 224	10 531 362	4 770 904	121 268 434
011	Charges à caractère général	0	5 232 707	454 250	136 000	2 106 984	2 278 684	640 160	2 558 818	910 224	5 087 240	2 008 553	21 413 620
012	Charges de personnel, frais assimilés	0	8 320 498	0	444 859	10 378 411	3 517 475	1 492 630	15 355 480	0	3 625 721	1 389 601	44 524 675
014	Atténuations de produits	23 981 500	6 620 000	0	0	0	0	30 000	0	0	0	792 000	31 423 500
022	Dépenses imprévues	100 000	0	0	0	0	0	0	0	0	0	0	100 000
65	Autres charges de gestion courante	0	12 375 126	14 000	1 665 900	3 400 500	148 500	791 550	226 410	514 000	1 809 901	570 750	21 516 637
656	Frais fonctionnement des groupes d'élus	0	0	0	0	0	0	0	0	0	0	0	0
66	Charges financières	1 098 000	0	0	0	0	0	0	0	0	0	0	1 098 000
67	Charges exceptionnelles	0	20 000	0	0	2 500	1 148 202	0	2 800	0	8 500	10 000	1 192 002
68	Dot. aux amortissements et provisions	0	0	0	0	0	0	0	0	0	0	0	0

CA VALENCE ROMANS AGGLO - BUDGET PRINCIPAL - BP - 2020

Art. (1)	Libellé	01 Opérations non ventilables	0 Services généraux administrat° publiques	1 Sécurité et salubrité publiques	2 Enseignement - Formation	3 Culture	4 Sport et jeunesse	5 Interventions sociales et santé	6 Famille	7 Logement	8 Aménagt et services urbains, environnem	9 Action économique	TOTAL
<i>Dépenses d'ordre</i>		16 831 129	0	0	0	0	0	0	0	0	0	0	16 831 129
023	<i>Virement à la section d'investissement</i>	8 033 099	0	0	0	0	0	0	0	0	0	0	8 033 099
042	<i>Opérat° ordre transfert entre sections</i>	8 798 030	0	0	0	0	0	0	0	0	0	0	8 798 030
043	<i>Opérat° ordre intérieur de la section</i>	0	0	0	0	0	0	0	0	0	0	0	0

RECETTES													
Total recettes de fonctionnement		113 260 450	9 512 274	150 000	0	1 067 007	1 131 185	863 280	9 382 660	497 090	766 317	1 469 300	138 099 563
Recettes réelles		111 853 000	9 512 274	150 000	0	1 067 007	1 131 185	863 280	9 382 660	497 090	766 317	1 469 300	136 692 113
013	Atténuations de charges	0	225 000	0	0	0	0	0	0	0	0	0	225 000
70	Produits des services, du domaine, vente	0	1 717 924	0	0	518 920	847 700	57 000	2 471 427	0	407 823	550 300	6 571 094
73	Impôts et taxes	89 310 000	4 093 500	0	0	0	0	0	0	0	0	792 000	94 195 500
74	Dotations et participations	22 543 000	104 000	150 000	0	505 637	241 285	806 280	6 901 133	497 090	350 911	115 000	32 214 336
75	Autres produits de gestion courante	0	369 850	0	0	5 450	42 200	0	10 100	0	7 583	0	435 183
76	Produits financiers	0	0	0	0	0	0	0	0	0	0	0	0
77	Produits exceptionnels	0	2 000	0	0	37 000	0	0	0	0	0	12 000	51 000
78	Reprise sur amortissements et provisions	0	3 000 000	0	0	0	0	0	0	0	0	0	3 000 000
<i>Recettes d'ordre</i>		1 407 450	0	0	0	0	0	0	0	0	0	0	1 407 450
042	<i>Opérat° ordre transfert entre sections</i>	1 407 450	0	0	0	0	0	0	0	0	0	0	1 407 450
043	<i>Opérat° ordre intérieur de la section</i>	0	0	0	0	0	0	0	0	0	0	0	0

(1) Pour le croisement par nature, le détail est fait selon le niveau de vote choisi par l'assemblée délibérante (chapitre, article ou article spécialisé).

IV – ANNEXES	IV
ELEMENTS DU BILAN PRESENTATION CROISEE PAR FONCTION – DETAIL FONCTIONNEMENT	A1.1

FONCTION 0 – Services généraux des administrations publiques locales

(1)	Libellé	01 Opérations non ventilables	02 Administration générale	03 Justice	04 Coopérat° décentralisée, act° européen.	Total
DEPENSES (2)		42 010 629,00	32 568 331,00	0,00	0,00	74 578 960,00
Dépenses de l'exercice		42 010 629,00	32 568 331,00	0,00	0,00	74 578 960,00
011	Charges à caractère général	0,00	5 232 707,00	0,00	0,00	5 232 707,00
012	Charges de personnel, frais assimilés	0,00	8 320 498,00	0,00	0,00	8 320 498,00
014	Atténuations de produits	23 981 500,00	6 620 000,00	0,00	0,00	30 601 500,00
022	Dépenses imprévues	100 000,00	0,00	0,00	0,00	100 000,00
023	Virement à la section d'investissement	8 033 099,00	0,00	0,00	0,00	8 033 099,00
042	Opérat° ordre transfert entre sections	8 798 030,00	0,00	0,00	0,00	8 798 030,00
043	Opérat° ordre intérieur de la section	0,00	0,00	0,00	0,00	0,00
65	Autres charges de gestion courante	0,00	12 375 126,00	0,00	0,00	12 375 126,00
656	Frais fonctionnement des groupes d'élus	0,00	0,00	0,00	0,00	0,00
66	Charges financières	1 098 000,00	0,00	0,00	0,00	1 098 000,00
67	Charges exceptionnelles	0,00	20 000,00	0,00	0,00	20 000,00
68	Dot. aux amortissements et provisions	0,00	0,00	0,00	0,00	0,00
Restes à réaliser – reports		0,00	0,00	0,00	0,00	0,00
RECETTES (2)		113 260 450,00	9 512 274,00	0,00	0,00	122 772 724,00
Recettes de l'exercice		113 260 450,00	9 512 274,00	0,00	0,00	122 772 724,00
013	Atténuations de charges	0,00	225 000,00	0,00	0,00	225 000,00
042	Opérat° ordre transfert entre sections	1 407 450,00	0,00	0,00	0,00	1 407 450,00
043	Opérat° ordre intérieur de la section	0,00	0,00	0,00	0,00	0,00
70	Produits des services, du domaine, vente	0,00	1 717 924,00	0,00	0,00	1 717 924,00
73	Impôts et taxes	89 310 000,00	4 093 500,00	0,00	0,00	93 403 500,00
74	Dotations et participations	22 543 000,00	104 000,00	0,00	0,00	22 647 000,00
75	Autres produits de gestion courante	0,00	369 850,00	0,00	0,00	369 850,00
76	Produits financiers	0,00	0,00	0,00	0,00	0,00
77	Produits exceptionnels	0,00	2 000,00	0,00	0,00	2 000,00
78	Reprise sur amortissements et provisions	0,00	3 000 000,00	0,00	0,00	3 000 000,00
Restes à réaliser – reports		0,00	0,00	0,00	0,00	0,00
SOLDE (2)		71 249 821,00	-23 056 057,00	0,00	0,00	48 193 764,00

CA VALENCE ROMANS AGGLO - BUDGET PRINCIPAL - BP - 2020

(1)	Libellé	Sous-fonction 02						Sous-fonction 04	
		020 Administrat° générale collectivité	021 Assemblée locale	022 Administration générale de l'état	023 Information, communication, publicité	024 Fêtes et cérémonies	025 Aides aux assoc. (non classées ailleurs)	026 Cimetières et pompes funèbres	041 Subvention globale
DEPENSES (2)		32 568 331,00	0,00	0,00	0,00	0,00	0,00	0,00	0,00
Dépenses de l'exercice		32 568 331,00	0,00	0,00	0,00	0,00	0,00	0,00	0,00
011	Charges à caractère général	5 232 707,00	0,00	0,00	0,00	0,00	0,00	0,00	0,00
012	Charges de personnel, frais assimilés	8 320 498,00	0,00	0,00	0,00	0,00	0,00	0,00	0,00
014	Atténuations de produits	6 620 000,00	0,00	0,00	0,00	0,00	0,00	0,00	0,00
022	Dépenses imprévues	0,00	0,00	0,00	0,00	0,00	0,00	0,00	0,00
023	Virement à la section d'investissement	0,00	0,00	0,00	0,00	0,00	0,00	0,00	0,00
042	Opérat° ordre transfert entre sections	0,00	0,00	0,00	0,00	0,00	0,00	0,00	0,00
043	Opérat° ordre intérieur de la section	0,00	0,00	0,00	0,00	0,00	0,00	0,00	0,00
65	Autres charges de gestion courante	12 375 126,00	0,00	0,00	0,00	0,00	0,00	0,00	0,00
656	Frais fonctionnement des groupes d'élus	0,00	0,00	0,00	0,00	0,00	0,00	0,00	0,00
66	Charges financières	0,00	0,00	0,00	0,00	0,00	0,00	0,00	0,00
67	Charges exceptionnelles	20 000,00	0,00	0,00	0,00	0,00	0,00	0,00	0,00
68	Dot. aux amortissements et provisions	0,00	0,00	0,00	0,00	0,00	0,00	0,00	0,00
Restes à réaliser – reports		0,00	0,00	0,00	0,00	0,00	0,00	0,00	0,00
RECETTES (2)		9 479 574,00	0,00	0,00	0,00	0,00	0,00	32 700,00	0,00
Recettes de l'exercice		9 479 574,00	0,00	0,00	0,00	0,00	0,00	32 700,00	0,00
013	Atténuations de charges	225 000,00	0,00	0,00	0,00	0,00	0,00	0,00	0,00
042	Opérat° ordre transfert entre sections	0,00	0,00	0,00	0,00	0,00	0,00	0,00	0,00
043	Opérat° ordre intérieur de la section	0,00	0,00	0,00	0,00	0,00	0,00	0,00	0,00
70	Produits des services, du domaine, vente	1 685 224,00	0,00	0,00	0,00	0,00	0,00	32 700,00	0,00
73	Impôts et taxes	4 093 500,00	0,00	0,00	0,00	0,00	0,00	0,00	0,00
74	Dotations et participations	104 000,00	0,00	0,00	0,00	0,00	0,00	0,00	0,00
75	Autres produits de gestion courante	369 850,00	0,00	0,00	0,00	0,00	0,00	0,00	0,00
76	Produits financiers	0,00	0,00	0,00	0,00	0,00	0,00	0,00	0,00
77	Produits exceptionnels	2 000,00	0,00	0,00	0,00	0,00	0,00	0,00	0,00
78	Reprise sur amortissements et provisions	3 000 000,00	0,00	0,00	0,00	0,00	0,00	0,00	0,00
Restes à réaliser – reports		0,00	0,00	0,00	0,00	0,00	0,00	0,00	0,00
SOLDE (2)		-23 088 757,00	0,00	0,00	0,00	0,00	0,00	32 700,00	0,00

CA VALENCE ROMANS AGGLO - BUDGET PRINCIPAL - BP - 2020

(1) Pour le croisement par nature, le détail est fait selon le niveau de vote choisi par l'assemblée délibérante (chapitre, article ou article spécialisé).

(2) Le solde correspond à la différence entre les recettes et les dépenses. Les dépenses et les recettes correspondent à la somme des dépenses et des recettes de l'exercice ainsi que des restes à réaliser et des reports (lignes budgétaires 001 et 002). Les lignes reports 001 et 002 apparaissent à la colonne 01-Non ventilables.

IV – ANNEXES	IV
ELEMENTS DU BILAN PRESENTATION CROISEE PAR FONCTION – DETAIL FONCTIONNEMENT	A1.1

FONCTION 1 – Sécurité et salubrité publiques

(1)	Libellé	11 Sécurité intérieure	12 Hygiène et salubrité publique	Total
DEPENSES (2)		0,00	468 250,00	468 250,00
Dépenses de l'exercice		0,00	468 250,00	468 250,00
011	Charges à caractère général	0,00	454 250,00	454 250,00
012	Charges de personnel, frais assimilés	0,00	0,00	0,00
014	Atténuations de produits	0,00	0,00	0,00
022	Dépenses imprévues	0,00	0,00	0,00
023	Virement à la section d'investissement	0,00	0,00	0,00
042	Opérat° ordre transfert entre sections	0,00	0,00	0,00
043	Opérat° ordre intérieur de la section	0,00	0,00	0,00
65	Autres charges de gestion courante	0,00	14 000,00	14 000,00
656	Frais fonctionnement des groupes d'élus	0,00	0,00	0,00
66	Charges financières	0,00	0,00	0,00
67	Charges exceptionnelles	0,00	0,00	0,00
68	Dot. aux amortissements et provisions	0,00	0,00	0,00
Restes à réaliser – reports		0,00	0,00	0,00
RECETTES (2)		0,00	150 000,00	150 000,00
Recettes de l'exercice		0,00	150 000,00	150 000,00
013	Atténuations de charges	0,00	0,00	0,00
042	Opérat° ordre transfert entre sections	0,00	0,00	0,00
043	Opérat° ordre intérieur de la section	0,00	0,00	0,00
70	Produits des services, du domaine, vente	0,00	0,00	0,00
73	Impôts et taxes	0,00	0,00	0,00
74	Dotations et participations	0,00	150 000,00	150 000,00
75	Autres produits de gestion courante	0,00	0,00	0,00
76	Produits financiers	0,00	0,00	0,00
77	Produits exceptionnels	0,00	0,00	0,00
78	Reprise sur amortissements et provisions	0,00	0,00	0,00
Restes à réaliser – reports		0,00	0,00	0,00
SOLDE (2)		0,00	-318 250,00	-318 250,00

(1)	Libellé	Sous-fonction 11				
		110 Services communs	111 Police nationale	112 Police municipale	113 Pompiers, incendies et secours	114 Autres services de protection civile
DEPENSES (2)		0,00	0,00	0,00	0,00	0,00

CA VALENCE ROMANS AGGLO - BUDGET PRINCIPAL - BP - 2020

(1)	Libellé	Sous-fonction 11				
		110 Services communs	111 Police nationale	112 Police municipale	113 Pompiers, incendies et secours	114 Autres services de protection civile
	Dépenses de l'exercice	0,00	0,00	0,00	0,00	0,00
011	Charges à caractère général	0,00	0,00	0,00	0,00	0,00
012	Charges de personnel, frais assimilés	0,00	0,00	0,00	0,00	0,00
014	Atténuations de produits	0,00	0,00	0,00	0,00	0,00
022	Dépenses imprévues	0,00	0,00	0,00	0,00	0,00
023	Virement à la section d'investissement	0,00	0,00	0,00	0,00	0,00
042	Opérat° ordre transfert entre sections	0,00	0,00	0,00	0,00	0,00
043	Opérat° ordre intérieur de la section	0,00	0,00	0,00	0,00	0,00
65	Autres charges de gestion courante	0,00	0,00	0,00	0,00	0,00
656	Frais fonctionnement des groupes d'élus	0,00	0,00	0,00	0,00	0,00
66	Charges financières	0,00	0,00	0,00	0,00	0,00
67	Charges exceptionnelles	0,00	0,00	0,00	0,00	0,00
68	Dot. aux amortissements et provisions	0,00	0,00	0,00	0,00	0,00
	Restes à réaliser – reports	0,00	0,00	0,00	0,00	0,00
	RECETTES (2)	0,00	0,00	0,00	0,00	0,00
	Recettes de l'exercice	0,00	0,00	0,00	0,00	0,00
013	Atténuations de charges	0,00	0,00	0,00	0,00	0,00
042	Opérat° ordre transfert entre sections	0,00	0,00	0,00	0,00	0,00
043	Opérat° ordre intérieur de la section	0,00	0,00	0,00	0,00	0,00
70	Produits des services, du domaine, vente	0,00	0,00	0,00	0,00	0,00
73	Impôts et taxes	0,00	0,00	0,00	0,00	0,00
74	Dotations et participations	0,00	0,00	0,00	0,00	0,00
75	Autres produits de gestion courante	0,00	0,00	0,00	0,00	0,00
76	Produits financiers	0,00	0,00	0,00	0,00	0,00
77	Produits exceptionnels	0,00	0,00	0,00	0,00	0,00
78	Reprise sur amortissements et provisions	0,00	0,00	0,00	0,00	0,00
	Restes à réaliser – reports	0,00	0,00	0,00	0,00	0,00
	SOLDE (2)	0,00	0,00	0,00	0,00	0,00

(1) Pour le croisement par nature, le détail est fait selon le niveau de vote choisi par l'assemblée délibérante (chapitre, article ou article spécialisé).

(2) Le solde correspond à la différence entre les recettes et les dépenses. Les dépenses et les recettes correspondent à la somme des dépenses et des recettes de l'exercice ainsi que des restes à réaliser et des reports (lignes budgétaires 001 et 002). Les lignes reports 001 et 002 apparaissent à la colonne 01-Non ventilables.

IV – ANNEXES	IV
ELEMENTS DU BILAN PRESENTATION CROISEE PAR FONCTION – DETAIL FONCTIONNEMENT	A1.1

FONCTION 2 – Enseignement - Formation

(1)	Libellé	20 Services communs	21 Enseignement du premier degré	22 Enseignement du deuxième degré	23 Enseignement supérieur	24 Formation continue	25 Services annexes de l'enseignement	Total
DEPENSES (2)		0,00	136 000,00	0,00	1 665 900,00	0,00	444 859,00	2 246 759,00
Dépenses de l'exercice		0,00	136 000,00	0,00	1 665 900,00	0,00	444 859,00	2 246 759,00
011	Charges à caractère général	0,00	136 000,00	0,00	0,00	0,00	0,00	136 000,00
012	Charges de personnel, frais assimilés	0,00	0,00	0,00	0,00	0,00	444 859,00	444 859,00
014	Atténuations de produits	0,00	0,00	0,00	0,00	0,00	0,00	0,00
022	Dépenses imprévues	0,00	0,00	0,00	0,00	0,00	0,00	0,00
023	Virement à la section d'investissement	0,00	0,00	0,00	0,00	0,00	0,00	0,00
042	Opérat° ordre transfert entre sections	0,00	0,00	0,00	0,00	0,00	0,00	0,00
043	Opérat° ordre intérieur de la section	0,00	0,00	0,00	0,00	0,00	0,00	0,00
65	Autres charges de gestion courante	0,00	0,00	0,00	1 665 900,00	0,00	0,00	1 665 900,00
656	Frais fonctionnement des groupes d'élus	0,00	0,00	0,00	0,00	0,00	0,00	0,00
66	Charges financières	0,00	0,00	0,00	0,00	0,00	0,00	0,00
67	Charges exceptionnelles	0,00	0,00	0,00	0,00	0,00	0,00	0,00
68	Dot. aux amortissements et provisions	0,00	0,00	0,00	0,00	0,00	0,00	0,00
Restes à réaliser – reports		0,00	0,00	0,00	0,00	0,00	0,00	0,00
RECETTES (2)		0,00	0,00	0,00	0,00	0,00	0,00	0,00
Recettes de l'exercice		0,00	0,00	0,00	0,00	0,00	0,00	0,00
013	Atténuations de charges	0,00	0,00	0,00	0,00	0,00	0,00	0,00
042	Opérat° ordre transfert entre sections	0,00	0,00	0,00	0,00	0,00	0,00	0,00
043	Opérat° ordre intérieur de la section	0,00	0,00	0,00	0,00	0,00	0,00	0,00
70	Produits des services, du domaine, vente	0,00	0,00	0,00	0,00	0,00	0,00	0,00
73	Impôts et taxes	0,00	0,00	0,00	0,00	0,00	0,00	0,00
74	Dotations et participations	0,00	0,00	0,00	0,00	0,00	0,00	0,00
75	Autres produits de gestion courante	0,00	0,00	0,00	0,00	0,00	0,00	0,00
76	Produits financiers	0,00	0,00	0,00	0,00	0,00	0,00	0,00
77	Produits exceptionnels	0,00	0,00	0,00	0,00	0,00	0,00	0,00
78	Reprise sur amortissements et provisions	0,00	0,00	0,00	0,00	0,00	0,00	0,00

CA VALENCE ROMANS AGGLO - BUDGET PRINCIPAL - BP - 2020

(1)	Libellé	20 Services communs	21 Enseignement du premier degré	22 Enseignement du deuxième degré	23 Enseignement supérieur	24 Formation continue	25 Services annexes de l'enseignement	Total
	Restes à réaliser – reports	0,00	0,00	0,00	0,00	0,00	0,00	0,00
	SOLDE (2)	0,00	-136 000,00	0,00	-1 665 900,00	0,00	-444 859,00	-2 246 759,00

(1)	Libellé	Sous-fonction 21			Sous-fonction 25				
		211 Ecoles maternelles	212 Ecoles primaires	213 Classes regroupées	251 Hébergement et restauration scolaire	252 Transports scolaires	253 Sport scolaire	254 Médecine scolaire	255 Classes de découverte et autres services
	DEPENSES (2)	0,00	136 000,00	0,00	444 859,00	0,00	0,00	0,00	0,00
	Dépenses de l'exercice	0,00	136 000,00	0,00	444 859,00	0,00	0,00	0,00	0,00
011	Charges à caractère général	0,00	136 000,00	0,00	0,00	0,00	0,00	0,00	0,00
012	Charges de personnel, frais assimilés	0,00	0,00	0,00	444 859,00	0,00	0,00	0,00	0,00
014	Atténuations de produits	0,00	0,00	0,00	0,00	0,00	0,00	0,00	0,00
022	Dépenses imprévues	0,00	0,00	0,00	0,00	0,00	0,00	0,00	0,00
023	Virement à la section d'investissement	0,00	0,00	0,00	0,00	0,00	0,00	0,00	0,00
042	Opérat° ordre transfert entre sections	0,00	0,00	0,00	0,00	0,00	0,00	0,00	0,00
043	Opérat° ordre intérieur de la section	0,00	0,00	0,00	0,00	0,00	0,00	0,00	0,00
65	Autres charges de gestion courante	0,00	0,00	0,00	0,00	0,00	0,00	0,00	0,00
656	Frais fonctionnement des groupes d'élus	0,00	0,00	0,00	0,00	0,00	0,00	0,00	0,00
66	Charges financières	0,00	0,00	0,00	0,00	0,00	0,00	0,00	0,00
67	Charges exceptionnelles	0,00	0,00	0,00	0,00	0,00	0,00	0,00	0,00
68	Dot. aux amortissements et provisions	0,00	0,00	0,00	0,00	0,00	0,00	0,00	0,00
	Restes à réaliser – reports	0,00	0,00	0,00	0,00	0,00	0,00	0,00	0,00
	RECETTES (2)	0,00	0,00	0,00	0,00	0,00	0,00	0,00	0,00
	Recettes de l'exercice	0,00	0,00	0,00	0,00	0,00	0,00	0,00	0,00
013	Atténuations de charges	0,00	0,00	0,00	0,00	0,00	0,00	0,00	0,00
042	Opérat° ordre transfert entre sections	0,00	0,00	0,00	0,00	0,00	0,00	0,00	0,00
043	Opérat° ordre intérieur de la section	0,00	0,00	0,00	0,00	0,00	0,00	0,00	0,00
70	Produits des services, du domaine, vente	0,00	0,00	0,00	0,00	0,00	0,00	0,00	0,00
73	Impôts et taxes	0,00	0,00	0,00	0,00	0,00	0,00	0,00	0,00
74	Dotations et participations	0,00	0,00	0,00	0,00	0,00	0,00	0,00	0,00
75	Autres produits de gestion courante	0,00	0,00	0,00	0,00	0,00	0,00	0,00	0,00
76	Produits financiers	0,00	0,00	0,00	0,00	0,00	0,00	0,00	0,00
77	Produits exceptionnels	0,00	0,00	0,00	0,00	0,00	0,00	0,00	0,00
78	Reprise sur amortissements et provisions	0,00	0,00	0,00	0,00	0,00	0,00	0,00	0,00
	Restes à réaliser – reports	0,00	0,00	0,00	0,00	0,00	0,00	0,00	0,00
	SOLDE (2)	0,00	-136 000,00	0,00	-444 859,00	0,00	0,00	0,00	0,00

(1) Pour le croisement par nature, le détail est fait selon le niveau de vote choisi par l'assemblée délibérante (chapitre, article ou article spécialisé).

(2) Le solde correspond à la différence entre les recettes et les dépenses. Les dépenses et les recettes correspondent à la somme des dépenses et des recettes de l'exercice ainsi que des restes à réaliser et des reports (lignes budgétaires 001 et 002). Les lignes reports 001 et 002 apparaissent à la colonne 01-Non ventilables.

IV – ANNEXES	IV
ELEMENTS DU BILAN PRESENTATION CROISEE PAR FONCTION – DETAIL FONCTIONNEMENT	A1.1

FONCTION 3 – Culture

(1)	Libellé	30 Services communs	31 Expression artistique	32 Conservation et diffusion des patrimoine	33 Action culturelle	Total
DEPENSES (2)		363 227,00	7 721 444,00	7 573 224,00	230 500,00	15 888 395,00
Dépenses de l'exercice		363 227,00	7 721 444,00	7 573 224,00	230 500,00	15 888 395,00
011	Charges à caractère général	80 700,00	484 958,00	1 541 326,00	0,00	2 106 984,00
012	Charges de personnel, frais assimilés	177 527,00	4 568 986,00	5 631 898,00	0,00	10 378 411,00
014	Atténuations de produits	0,00	0,00	0,00	0,00	0,00
022	Dépenses imprévues	0,00	0,00	0,00	0,00	0,00
023	Virement à la section d'investissement	0,00	0,00	0,00	0,00	0,00
042	Opérat° ordre transfert entre sections	0,00	0,00	0,00	0,00	0,00
043	Opérat° ordre intérieur de la section	0,00	0,00	0,00	0,00	0,00
65	Autres charges de gestion courante	105 000,00	2 665 000,00	400 000,00	230 500,00	3 400 500,00
656	Frais fonctionnement des groupes d'élus	0,00	0,00	0,00	0,00	0,00
66	Charges financières	0,00	0,00	0,00	0,00	0,00
67	Charges exceptionnelles	0,00	2 500,00	0,00	0,00	2 500,00
68	Dot. aux amortissements et provisions	0,00	0,00	0,00	0,00	0,00
Restes à réaliser – reports		0,00	0,00	0,00	0,00	0,00
RECETTES (2)		0,00	702 750,00	359 257,00	5 000,00	1 067 007,00
Recettes de l'exercice		0,00	702 750,00	359 257,00	5 000,00	1 067 007,00
013	Atténuations de charges	0,00	0,00	0,00	0,00	0,00
042	Opérat° ordre transfert entre sections	0,00	0,00	0,00	0,00	0,00
043	Opérat° ordre intérieur de la section	0,00	0,00	0,00	0,00	0,00
70	Produits des services, du domaine, vente	0,00	350 000,00	168 920,00	0,00	518 920,00
73	Impôts et taxes	0,00	0,00	0,00	0,00	0,00
74	Dotations et participations	0,00	347 300,00	153 337,00	5 000,00	505 637,00
75	Autres produits de gestion courante	0,00	5 450,00	0,00	0,00	5 450,00
76	Produits financiers	0,00	0,00	0,00	0,00	0,00
77	Produits exceptionnels	0,00	0,00	37 000,00	0,00	37 000,00
78	Reprise sur amortissements et provisions	0,00	0,00	0,00	0,00	0,00
Restes à réaliser – reports		0,00	0,00	0,00	0,00	0,00
SOLDE (2)		-363 227,00	-7 018 694,00	-7 213 967,00	-225 500,00	-14 821 388,00

CA VALENCE ROMANS AGGLO - BUDGET PRINCIPAL - BP - 2020

(1)	Libellé	Sous-fonction 31				Sous-fonction 32			
		311 Expression musicale, lyrique et choré.	312 Arts plastiques, activités artistiques	313 Théâtres	314 Cinémas et autres salles de spectacles	321 Bibliothèques et médiathèques	322 Musées	323 Archives	324 Entretien du patrimoine culturel
DEPENSES (2)		5 201 697,00	8 000,00	2 195 747,00	316 000,00	6 241 572,00	975 751,00	19 300,00	336 601,00
Dépenses de l'exercice		5 201 697,00	8 000,00	2 195 747,00	316 000,00	6 241 572,00	975 751,00	19 300,00	336 601,00
011	Charges à caractère général	397 050,00	8 000,00	63 908,00	16 000,00	1 209 946,00	245 180,00	19 300,00	66 900,00
012	Charges de personnel, frais assimilés	4 517 147,00	0,00	51 839,00	0,00	5 031 626,00	330 571,00	0,00	269 701,00
014	Atténuations de produits	0,00	0,00	0,00	0,00	0,00	0,00	0,00	0,00
022	Dépenses imprévues	0,00	0,00	0,00	0,00	0,00	0,00	0,00	0,00
023	Virement à la section d'investissement	0,00	0,00	0,00	0,00	0,00	0,00	0,00	0,00
042	Opérat° ordre transfert entre sections	0,00	0,00	0,00	0,00	0,00	0,00	0,00	0,00
043	Opérat° ordre intérieur de la section	0,00	0,00	0,00	0,00	0,00	0,00	0,00	0,00
65	Autres charges de gestion courante	285 000,00	0,00	2 080 000,00	300 000,00	0,00	400 000,00	0,00	0,00
656	Frais fonctionnement des groupes d'élus	0,00	0,00	0,00	0,00	0,00	0,00	0,00	0,00
66	Charges financières	0,00	0,00	0,00	0,00	0,00	0,00	0,00	0,00
67	Charges exceptionnelles	2 500,00	0,00	0,00	0,00	0,00	0,00	0,00	0,00
68	Dot. aux amortissements et provisions	0,00	0,00	0,00	0,00	0,00	0,00	0,00	0,00
Restes à réaliser – reports		0,00	0,00	0,00	0,00	0,00	0,00	0,00	0,00
RECETTES (2)		697 750,00	0,00	5 000,00	0,00	122 405,00	177 000,00	0,00	59 852,00
Recettes de l'exercice		697 750,00	0,00	5 000,00	0,00	122 405,00	177 000,00	0,00	59 852,00
013	Atténuations de charges	0,00	0,00	0,00	0,00	0,00	0,00	0,00	0,00
042	Opérat° ordre transfert entre sections	0,00	0,00	0,00	0,00	0,00	0,00	0,00	0,00
043	Opérat° ordre intérieur de la section	0,00	0,00	0,00	0,00	0,00	0,00	0,00	0,00
70	Produits des services, du domaine, vente	350 000,00	0,00	0,00	0,00	96 920,00	45 000,00	0,00	27 000,00
73	Impôts et taxes	0,00	0,00	0,00	0,00	0,00	0,00	0,00	0,00
74	Dotations et participations	347 300,00	0,00	0,00	0,00	25 485,00	95 000,00	0,00	32 852,00
75	Autres produits de gestion courante	450,00	0,00	5 000,00	0,00	0,00	0,00	0,00	0,00
76	Produits financiers	0,00	0,00	0,00	0,00	0,00	0,00	0,00	0,00
77	Produits exceptionnels	0,00	0,00	0,00	0,00	0,00	37 000,00	0,00	0,00
78	Reprise sur amortissements et provisions	0,00	0,00	0,00	0,00	0,00	0,00	0,00	0,00
Restes à réaliser – reports		0,00	0,00	0,00	0,00	0,00	0,00	0,00	0,00
SOLDE (2)		-4 503 947,00	-8 000,00	-2 190 747,00	-316 000,00	-6 119 167,00	-798 751,00	-19 300,00	-276 749,00

(1) Pour le croisement par nature, le détail est fait selon le niveau de vote choisi par l'assemblée délibérante (chapitre, article ou article spécialisé).

(2) Le solde correspond à la différence entre les recettes et les dépenses. Les dépenses et les recettes correspondent à la somme des dépenses et des recettes de l'exercice ainsi que des restes à réaliser et des reports (lignes budgétaires 001 et 002). Les lignes reports 001 et 002 apparaissent à la colonne 01-Non ventilables.

IV – ANNEXES	IV
ELEMENTS DU BILAN PRESENTATION CROISEE PAR FONCTION – DETAIL FONCTIONNEMENT	A1.1

FONCTION 4 – Sport et jeunesse

(1)	Libellé	40 Services communs	41 Sports	42 Jeunesse	Total
DEPENSES (2)		437 613,00	5 411 411,00	1 243 837,00	7 092 861,00
Dépenses de l'exercice		437 613,00	5 411 411,00	1 243 837,00	7 092 861,00
011	Charges à caractère général	328 500,00	1 615 974,00	334 210,00	2 278 684,00
012	Charges de personnel, frais assimilés	109 113,00	2 538 235,00	870 127,00	3 517 475,00
014	Atténuations de produits	0,00	0,00	0,00	0,00
022	Dépenses imprévues	0,00	0,00	0,00	0,00
023	Virement à la section d'investissement	0,00	0,00	0,00	0,00
042	Opérat° ordre transfert entre sections	0,00	0,00	0,00	0,00
043	Opérat° ordre intérieur de la section	0,00	0,00	0,00	0,00
65	Autres charges de gestion courante	0,00	109 000,00	39 500,00	148 500,00
656	Frais fonctionnement des groupes d'élus	0,00	0,00	0,00	0,00
66	Charges financières	0,00	0,00	0,00	0,00
67	Charges exceptionnelles	0,00	1 148 202,00	0,00	1 148 202,00
68	Dot. aux amortissements et provisions	0,00	0,00	0,00	0,00
Restes à réaliser – reports		0,00	0,00	0,00	0,00
RECETTES (2)		0,00	762 900,00	368 285,00	1 131 185,00
Recettes de l'exercice		0,00	762 900,00	368 285,00	1 131 185,00
013	Atténuations de charges	0,00	0,00	0,00	0,00
042	Opérat° ordre transfert entre sections	0,00	0,00	0,00	0,00
043	Opérat° ordre intérieur de la section	0,00	0,00	0,00	0,00
70	Produits des services, du domaine, vente	0,00	720 700,00	127 000,00	847 700,00
73	Impôts et taxes	0,00	0,00	0,00	0,00
74	Dotations et participations	0,00	0,00	241 285,00	241 285,00
75	Autres produits de gestion courante	0,00	42 200,00	0,00	42 200,00
76	Produits financiers	0,00	0,00	0,00	0,00
77	Produits exceptionnels	0,00	0,00	0,00	0,00
78	Reprise sur amortissements et provisions	0,00	0,00	0,00	0,00
Restes à réaliser – reports		0,00	0,00	0,00	0,00
SOLDE (2)		-437 613,00	-4 648 511,00	-875 552,00	-5 961 676,00

CA VALENCE ROMANS AGGLO - BUDGET PRINCIPAL - BP - 2020

(1)	Libellé	Sous-fonction 41					Sous-fonction 42		
		411 Salles de sport, gymnases	412 Stades	413 Piscines	414 Autres équipements sportifs ou de loisir	415 Manifestations sportives	421 Centres de loisirs	422 Autres activités pour les jeunes	423 Colonies de vacances
DEPENSES (2)		0,00	0,00	5 158 647,00	192 764,00	60 000,00	429 223,00	814 614,00	0,00
Dépenses de l'exercice		0,00	0,00	5 158 647,00	192 764,00	60 000,00	429 223,00	814 614,00	0,00
011	Charges à caractère général	0,00	0,00	1 472 210,00	101 764,00	42 000,00	158 750,00	175 460,00	0,00
012	Charges de personnel, frais assimilés	0,00	0,00	2 538 235,00	0,00	0,00	270 473,00	599 654,00	0,00
014	Atténuations de produits	0,00	0,00	0,00	0,00	0,00	0,00	0,00	0,00
022	Dépenses imprévues	0,00	0,00	0,00	0,00	0,00	0,00	0,00	0,00
023	Virement à la section d'investissement	0,00	0,00	0,00	0,00	0,00	0,00	0,00	0,00
042	Opérat° ordre transfert entre sections	0,00	0,00	0,00	0,00	0,00	0,00	0,00	0,00
043	Opérat° ordre intérieur de la section	0,00	0,00	0,00	0,00	0,00	0,00	0,00	0,00
65	Autres charges de gestion courante	0,00	0,00	0,00	91 000,00	18 000,00	0,00	39 500,00	0,00
656	Frais fonctionnement des groupes d'élus	0,00	0,00	0,00	0,00	0,00	0,00	0,00	0,00
66	Charges financières	0,00	0,00	0,00	0,00	0,00	0,00	0,00	0,00
67	Charges exceptionnelles	0,00	0,00	1 148 202,00	0,00	0,00	0,00	0,00	0,00
68	Dot. aux amortissements et provisions	0,00	0,00	0,00	0,00	0,00	0,00	0,00	0,00
Restes à réaliser – reports		0,00	0,00	0,00	0,00	0,00	0,00	0,00	0,00
RECETTES (2)		0,00	0,00	622 900,00	140 000,00	0,00	148 585,00	219 700,00	0,00
Recettes de l'exercice		0,00	0,00	622 900,00	140 000,00	0,00	148 585,00	219 700,00	0,00
013	Atténuations de charges	0,00	0,00	0,00	0,00	0,00	0,00	0,00	0,00
042	Opérat° ordre transfert entre sections	0,00	0,00	0,00	0,00	0,00	0,00	0,00	0,00
043	Opérat° ordre intérieur de la section	0,00	0,00	0,00	0,00	0,00	0,00	0,00	0,00
70	Produits des services, du domaine, vente	0,00	0,00	580 700,00	140 000,00	0,00	84 500,00	42 500,00	0,00
73	Impôts et taxes	0,00	0,00	0,00	0,00	0,00	0,00	0,00	0,00
74	Dotations et participations	0,00	0,00	0,00	0,00	0,00	64 085,00	177 200,00	0,00
75	Autres produits de gestion courante	0,00	0,00	42 200,00	0,00	0,00	0,00	0,00	0,00
76	Produits financiers	0,00	0,00	0,00	0,00	0,00	0,00	0,00	0,00
77	Produits exceptionnels	0,00	0,00	0,00	0,00	0,00	0,00	0,00	0,00
78	Reprise sur amortissements et provisions	0,00	0,00	0,00	0,00	0,00	0,00	0,00	0,00
Restes à réaliser – reports		0,00	0,00	0,00	0,00	0,00	0,00	0,00	0,00
SOLDE (2)		0,00	0,00	-4 535 747,00	-52 764,00	-60 000,00	-280 638,00	-594 914,00	0,00

(1) Pour le croisement par nature, le détail est fait selon le niveau de vote choisi par l'assemblée délibérante (chapitre, article ou article spécialisé).

(2) Le solde correspond à la différence entre les recettes et les dépenses. Les dépenses et les recettes correspondent à la somme des dépenses et des recettes de l'exercice ainsi que des restes à réaliser et des reports (lignes budgétaires 001 et 002). Les lignes reports 001 et 002 apparaissent à la colonne 01-Non ventilables.

IV – ANNEXES	IV
ELEMENTS DU BILAN PRESENTATION CROISEE PAR FONCTION – DETAIL FONCTIONNEMENT	A1.1

FONCTION 5 – Interventions sociales et santé

(1)	Libellé	51 Santé	52 Interventions sociales	Total
DEPENSES (2)		0,00	2 954 340,00	2 954 340,00
Dépenses de l'exercice		0,00	2 954 340,00	2 954 340,00
011	Charges à caractère général	0,00	640 160,00	640 160,00
012	Charges de personnel, frais assimilés	0,00	1 492 630,00	1 492 630,00
014	Atténuations de produits	0,00	30 000,00	30 000,00
022	Dépenses imprévues	0,00	0,00	0,00
023	Virement à la section d'investissement	0,00	0,00	0,00
042	Opérat° ordre transfert entre sections	0,00	0,00	0,00
043	Opérat° ordre intérieur de la section	0,00	0,00	0,00
65	Autres charges de gestion courante	0,00	791 550,00	791 550,00
656	Frais fonctionnement des groupes d'élus	0,00	0,00	0,00
66	Charges financières	0,00	0,00	0,00
67	Charges exceptionnelles	0,00	0,00	0,00
68	Dot. aux amortissements et provisions	0,00	0,00	0,00
Restes à réaliser – reports		0,00	0,00	0,00
RECETTES (2)		0,00	863 280,00	863 280,00
Recettes de l'exercice		0,00	863 280,00	863 280,00
013	Atténuations de charges	0,00	0,00	0,00
042	Opérat° ordre transfert entre sections	0,00	0,00	0,00
043	Opérat° ordre intérieur de la section	0,00	0,00	0,00
70	Produits des services, du domaine, vente	0,00	57 000,00	57 000,00
73	Impôts et taxes	0,00	0,00	0,00
74	Dotations et participations	0,00	806 280,00	806 280,00
75	Autres produits de gestion courante	0,00	0,00	0,00
76	Produits financiers	0,00	0,00	0,00
77	Produits exceptionnels	0,00	0,00	0,00
78	Reprise sur amortissements et provisions	0,00	0,00	0,00
Restes à réaliser – reports		0,00	0,00	0,00
SOLDE (2)		0,00	-2 091 060,00	-2 091 060,00

CA VALENCE ROMANS AGGLO - BUDGET PRINCIPAL - BP - 2020

(1)	Libellé	Sous-fonction 51			Sous-fonction 52				
		510 Services communs	511 Dispensaires, autres établiss sanitaires	512 Actions de prévention sanitaire	520 Services communs	521 Services à caractère social handicapés	522 Act° pour l'enfance et l'adolescence	523 Act° pour personnes en difficulté	524 Autres services
DEPENSES (2)		0,00	0,00	0,00	1 105 767,00	0,00	743 853,00	717 800,00	386 920,00
Dépenses de l'exercice		0,00	0,00	0,00	1 105 767,00	0,00	743 853,00	717 800,00	386 920,00
011	Charges à caractère général	0,00	0,00	0,00	39 040,00	0,00	181 900,00	34 600,00	384 620,00
012	Charges de personnel, frais assimilés	0,00	0,00	0,00	955 377,00	0,00	536 953,00	0,00	300,00
014	Atténuations de produits	0,00	0,00	0,00	0,00	0,00	0,00	30 000,00	0,00
022	Dépenses imprévues	0,00	0,00	0,00	0,00	0,00	0,00	0,00	0,00
023	Virement à la section d'investissement	0,00	0,00	0,00	0,00	0,00	0,00	0,00	0,00
042	Opérat° ordre transfert entre sections	0,00	0,00	0,00	0,00	0,00	0,00	0,00	0,00
043	Opérat° ordre intérieur de la section	0,00	0,00	0,00	0,00	0,00	0,00	0,00	0,00
65	Autres charges de gestion courante	0,00	0,00	0,00	111 350,00	0,00	25 000,00	653 200,00	2 000,00
656	Frais fonctionnement des groupes d'élus	0,00	0,00	0,00	0,00	0,00	0,00	0,00	0,00
66	Charges financières	0,00	0,00	0,00	0,00	0,00	0,00	0,00	0,00
67	Charges exceptionnelles	0,00	0,00	0,00	0,00	0,00	0,00	0,00	0,00
68	Dot. aux amortissements et provisions	0,00	0,00	0,00	0,00	0,00	0,00	0,00	0,00
Restes à réaliser – reports		0,00	0,00	0,00	0,00	0,00	0,00	0,00	0,00
RECETTES (2)		0,00	0,00	0,00	192 700,00	0,00	488 580,00	0,00	182 000,00
Recettes de l'exercice		0,00	0,00	0,00	192 700,00	0,00	488 580,00	0,00	182 000,00
013	Atténuations de charges	0,00	0,00	0,00	0,00	0,00	0,00	0,00	0,00
042	Opérat° ordre transfert entre sections	0,00	0,00	0,00	0,00	0,00	0,00	0,00	0,00
043	Opérat° ordre intérieur de la section	0,00	0,00	0,00	0,00	0,00	0,00	0,00	0,00
70	Produits des services, du domaine, vente	0,00	0,00	0,00	0,00	0,00	0,00	0,00	57 000,00
73	Impôts et taxes	0,00	0,00	0,00	0,00	0,00	0,00	0,00	0,00
74	Dotations et participations	0,00	0,00	0,00	192 700,00	0,00	488 580,00	0,00	125 000,00
75	Autres produits de gestion courante	0,00	0,00	0,00	0,00	0,00	0,00	0,00	0,00
76	Produits financiers	0,00	0,00	0,00	0,00	0,00	0,00	0,00	0,00
77	Produits exceptionnels	0,00	0,00	0,00	0,00	0,00	0,00	0,00	0,00
78	Reprise sur amortissements et provisions	0,00	0,00	0,00	0,00	0,00	0,00	0,00	0,00
Restes à réaliser – reports		0,00	0,00	0,00	0,00	0,00	0,00	0,00	0,00
SOLDE (2)		0,00	0,00	0,00	-913 067,00	0,00	-255 273,00	-717 800,00	-204 920,00

(1) Pour le croisement par nature, le détail est fait selon le niveau de vote choisi par l'assemblée délibérante (chapitre, article ou article spécialisé).

(2) Le solde correspond à la différence entre les recettes et les dépenses. Les dépenses et les recettes correspondent à la somme des dépenses et des recettes de l'exercice ainsi que des restes à réaliser et des reports (lignes budgétaires 001 et 002). Les lignes reports 001 et 002 apparaissent à la colonne 01-Non ventilables.

IV – ANNEXES	IV
ELEMENTS DU BILAN PRESENTATION CROISEE PAR FONCTION – DETAIL FONCTIONNEMENT	A1.1

FONCTION 6 – Famille

(1)	Libellé	60 Services communs	61 Services en faveur des personnes âgées	62 Actions en faveur de la maternité	63 Aides à la famille	64 Crèches et garderies	Total
DEPENSES (2)		0,00	0,00	0,00	0,00	18 143 508,00	18 143 508,00
Dépenses de l'exercice		0,00	0,00	0,00	0,00	18 143 508,00	18 143 508,00
011	Charges à caractère général	0,00	0,00	0,00	0,00	2 558 818,00	2 558 818,00
012	Charges de personnel, frais assimilés	0,00	0,00	0,00	0,00	15 355 480,00	15 355 480,00
014	Atténuations de produits	0,00	0,00	0,00	0,00	0,00	0,00
022	Dépenses imprévues	0,00	0,00	0,00	0,00	0,00	0,00
023	Virement à la section d'investissement	0,00	0,00	0,00	0,00	0,00	0,00
042	Opérat° ordre transfert entre sections	0,00	0,00	0,00	0,00	0,00	0,00
043	Opérat° ordre intérieur de la section	0,00	0,00	0,00	0,00	0,00	0,00
65	Autres charges de gestion courante	0,00	0,00	0,00	0,00	226 410,00	226 410,00
656	Frais fonctionnement des groupes d'élus	0,00	0,00	0,00	0,00	0,00	0,00
66	Charges financières	0,00	0,00	0,00	0,00	0,00	0,00
67	Charges exceptionnelles	0,00	0,00	0,00	0,00	2 800,00	2 800,00
68	Dot. aux amortissements et provisions	0,00	0,00	0,00	0,00	0,00	0,00
Restes à réaliser – reports		0,00	0,00	0,00	0,00	0,00	0,00
RECETTES (2)		0,00	0,00	0,00	0,00	9 382 660,00	9 382 660,00
Recettes de l'exercice		0,00	0,00	0,00	0,00	9 382 660,00	9 382 660,00
013	Atténuations de charges	0,00	0,00	0,00	0,00	0,00	0,00
042	Opérat° ordre transfert entre sections	0,00	0,00	0,00	0,00	0,00	0,00
043	Opérat° ordre intérieur de la section	0,00	0,00	0,00	0,00	0,00	0,00
70	Produits des services, du domaine, vente	0,00	0,00	0,00	0,00	2 471 427,00	2 471 427,00
73	Impôts et taxes	0,00	0,00	0,00	0,00	0,00	0,00
74	Dotations et participations	0,00	0,00	0,00	0,00	6 901 133,00	6 901 133,00
75	Autres produits de gestion courante	0,00	0,00	0,00	0,00	10 100,00	10 100,00
76	Produits financiers	0,00	0,00	0,00	0,00	0,00	0,00
77	Produits exceptionnels	0,00	0,00	0,00	0,00	0,00	0,00
78	Reprise sur amortissements et provisions	0,00	0,00	0,00	0,00	0,00	0,00
Restes à réaliser – reports		0,00	0,00	0,00	0,00	0,00	0,00
SOLDE (2)		0,00	0,00	0,00	0,00	-8 760 848,00	-8 760 848,00

(1) Pour le croisement par nature, le détail est fait selon le niveau de vote choisi par l'assemblée délibérante (chapitre, article ou article spécialisé).

(2) Le solde correspond à la différence entre les recettes et les dépenses. Les dépenses et les recettes correspondent à la somme des dépenses et des recettes de l'exercice ainsi que des restes à réaliser et des reports (lignes budgétaires 001 et 002). Les lignes reports 001 et 002 apparaissent à la colonne 01-Non ventilables.

IV – ANNEXES	IV
ELEMENTS DU BILAN PRESENTATION CROISEE PAR FONCTION – DETAIL FONCTIONNEMENT	A1.1

FONCTION 7 – Logement

(1)	Libellé	70 Services communs	71 Parc privé de la ville	72 Aide au secteur locatif	73 Aides à l'accession à la propriété	Total
	DEPENSES (2)	1 424 224,00	0,00	0,00	0,00	1 424 224,00
	Dépenses de l'exercice	1 424 224,00	0,00	0,00	0,00	1 424 224,00
011	Charges à caractère général	910 224,00	0,00	0,00	0,00	910 224,00
012	Charges de personnel, frais assimilés	0,00	0,00	0,00	0,00	0,00
014	Atténuations de produits	0,00	0,00	0,00	0,00	0,00
022	Dépenses imprévues	0,00	0,00	0,00	0,00	0,00
023	Virement à la section d'investissement	0,00	0,00	0,00	0,00	0,00
042	Opérat° ordre transfert entre sections	0,00	0,00	0,00	0,00	0,00
043	Opérat° ordre intérieur de la section	0,00	0,00	0,00	0,00	0,00
65	Autres charges de gestion courante	514 000,00	0,00	0,00	0,00	514 000,00
656	Frais fonctionnement des groupes d'élus	0,00	0,00	0,00	0,00	0,00
66	Charges financières	0,00	0,00	0,00	0,00	0,00
67	Charges exceptionnelles	0,00	0,00	0,00	0,00	0,00
68	Dot. aux amortissements et provisions	0,00	0,00	0,00	0,00	0,00
	Restes à réaliser – reports	0,00	0,00	0,00	0,00	0,00
	RECETTES (2)	497 090,00	0,00	0,00	0,00	497 090,00
	Recettes de l'exercice	497 090,00	0,00	0,00	0,00	497 090,00
013	Atténuations de charges	0,00	0,00	0,00	0,00	0,00
042	Opérat° ordre transfert entre sections	0,00	0,00	0,00	0,00	0,00
043	Opérat° ordre intérieur de la section	0,00	0,00	0,00	0,00	0,00
70	Produits des services, du domaine, vente	0,00	0,00	0,00	0,00	0,00
73	Impôts et taxes	0,00	0,00	0,00	0,00	0,00
74	Dotations et participations	497 090,00	0,00	0,00	0,00	497 090,00
75	Autres produits de gestion courante	0,00	0,00	0,00	0,00	0,00
76	Produits financiers	0,00	0,00	0,00	0,00	0,00
77	Produits exceptionnels	0,00	0,00	0,00	0,00	0,00
78	Reprise sur amortissements et provisions	0,00	0,00	0,00	0,00	0,00
	Restes à réaliser – reports	0,00	0,00	0,00	0,00	0,00
	SOLDE (2)	-927 134,00	0,00	0,00	0,00	-927 134,00

(1) Pour le croisement par nature, le détail est fait selon le niveau de vote choisi par l'assemblée délibérante (chapitre, article ou article spécialisé).

(2) Le solde correspond à la différence entre les recettes et les dépenses. Les dépenses et les recettes correspondent à la somme des dépenses et des recettes de l'exercice ainsi que des restes à réaliser et des reports (lignes budgétaires 001 et 002). Les lignes reports 001 et 002 apparaissent à la colonne 01-Non ventilables.

IV – ANNEXES	IV
ELEMENTS DU BILAN PRESENTATION CROISEE PAR FONCTION – DETAIL FONCTIONNEMENT	A1.1

FONCTION 8 – Aménagement et services urbains, environnement

(1)	Libellé	81 Services urbains	82 Aménagement urbain	83 Environnement	Total
DEPENSES (2)		5 413 031,00	3 901 051,00	1 217 280,00	10 531 362,00
Dépenses de l'exercice		5 413 031,00	3 901 051,00	1 217 280,00	10 531 362,00
011	Charges à caractère général	3 937 260,00	342 085,00	807 895,00	5 087 240,00
012	Charges de personnel, frais assimilés	1 275 771,00	1 969 065,00	380 885,00	3 625 721,00
014	Atténuations de produits	0,00	0,00	0,00	0,00
022	Dépenses imprévues	0,00	0,00	0,00	0,00
023	Virement à la section d'investissement	0,00	0,00	0,00	0,00
042	Opérat° ordre transfert entre sections	0,00	0,00	0,00	0,00
043	Opérat° ordre intérieur de la section	0,00	0,00	0,00	0,00
65	Autres charges de gestion courante	200 000,00	1 589 901,00	20 000,00	1 809 901,00
656	Frais fonctionnement des groupes d'élus	0,00	0,00	0,00	0,00
66	Charges financières	0,00	0,00	0,00	0,00
67	Charges exceptionnelles	0,00	0,00	8 500,00	8 500,00
68	Dot. aux amortissements et provisions	0,00	0,00	0,00	0,00
Restes à réaliser – reports		0,00	0,00	0,00	0,00
RECETTES (2)		351 823,00	93 950,00	320 544,00	766 317,00
Recettes de l'exercice		351 823,00	93 950,00	320 544,00	766 317,00
013	Atténuations de charges	0,00	0,00	0,00	0,00
042	Opérat° ordre transfert entre sections	0,00	0,00	0,00	0,00
043	Opérat° ordre intérieur de la section	0,00	0,00	0,00	0,00
70	Produits des services, du domaine, vente	351 823,00	56 000,00	0,00	407 823,00
73	Impôts et taxes	0,00	0,00	0,00	0,00
74	Dotations et participations	0,00	37 950,00	312 961,00	350 911,00
75	Autres produits de gestion courante	0,00	0,00	7 583,00	7 583,00
76	Produits financiers	0,00	0,00	0,00	0,00
77	Produits exceptionnels	0,00	0,00	0,00	0,00
78	Reprise sur amortissements et provisions	0,00	0,00	0,00	0,00
Restes à réaliser – reports		0,00	0,00	0,00	0,00
SOLDE (2)		-5 061 208,00	-3 807 101,00	-896 736,00	-9 765 045,00

(1)	Libellé	Sous-fonction 81						
		810 Services communs	811 Eau et assainissement	812 Collecte et traitement ordures ménagères	813 Propreté urbaine	814 Eclairage public	815 Transports urbains	816 Autres réseaux et services divers
DEPENSES (2)		16 955,00	734 000,00	0,00	0,00	4 289 260,00	90 309,00	282 507,00

CA VALENCE ROMANS AGGLO - BUDGET PRINCIPAL - BP - 2020

(1)	Libellé	Sous-fonction 81						816 Autres réseaux et services divers
		810 Services communs	811 Eau et assainissement	812 Collecte et traitement ordures ménagères	813 Propreté urbaine	814 Eclairage public	815 Transports urbains	
	Dépenses de l'exercice	16 955,00	734 000,00	0,00	0,00	4 289 260,00	90 309,00	282 507,00
011	Charges à caractère général	0,00	534 000,00	0,00	0,00	3 327 260,00	0,00	76 000,00
012	Charges de personnel, frais assimilés	16 955,00	0,00	0,00	0,00	962 000,00	90 309,00	206 507,00
014	Atténuations de produits	0,00	0,00	0,00	0,00	0,00	0,00	0,00
022	Dépenses imprévues	0,00	0,00	0,00	0,00	0,00	0,00	0,00
023	Virement à la section d'investissement	0,00	0,00	0,00	0,00	0,00	0,00	0,00
042	Opérat° ordre transfert entre sections	0,00	0,00	0,00	0,00	0,00	0,00	0,00
043	Opérat° ordre intérieur de la section	0,00	0,00	0,00	0,00	0,00	0,00	0,00
65	Autres charges de gestion courante	0,00	200 000,00	0,00	0,00	0,00	0,00	0,00
656	Frais fonctionnement des groupes d'élus	0,00	0,00	0,00	0,00	0,00	0,00	0,00
66	Charges financières	0,00	0,00	0,00	0,00	0,00	0,00	0,00
67	Charges exceptionnelles	0,00	0,00	0,00	0,00	0,00	0,00	0,00
68	Dot. aux amortissements et provisions	0,00	0,00	0,00	0,00	0,00	0,00	0,00
	Restes à réaliser – reports	0,00	0,00	0,00	0,00	0,00	0,00	0,00
	RECETTES (2)	0,00	0,00	0,00	0,00	292 823,00	59 000,00	0,00
	Recettes de l'exercice	0,00	0,00	0,00	0,00	292 823,00	59 000,00	0,00
013	Atténuations de charges	0,00	0,00	0,00	0,00	0,00	0,00	0,00
042	Opérat° ordre transfert entre sections	0,00	0,00	0,00	0,00	0,00	0,00	0,00
043	Opérat° ordre intérieur de la section	0,00	0,00	0,00	0,00	0,00	0,00	0,00
70	Produits des services, du domaine, vente	0,00	0,00	0,00	0,00	292 823,00	59 000,00	0,00
73	Impôts et taxes	0,00	0,00	0,00	0,00	0,00	0,00	0,00
74	Dotations et participations	0,00	0,00	0,00	0,00	0,00	0,00	0,00
75	Autres produits de gestion courante	0,00	0,00	0,00	0,00	0,00	0,00	0,00
76	Produits financiers	0,00	0,00	0,00	0,00	0,00	0,00	0,00
77	Produits exceptionnels	0,00	0,00	0,00	0,00	0,00	0,00	0,00
78	Reprise sur amortissements et provisions	0,00	0,00	0,00	0,00	0,00	0,00	0,00
	Restes à réaliser – reports	0,00	0,00	0,00	0,00	0,00	0,00	0,00
	SOLDE (2)	-16 955,00	-734 000,00	0,00	0,00	-3 996 437,00	-31 309,00	-282 507,00

CA VALENCE ROMANS AGGLO - BUDGET PRINCIPAL - BP - 2020

(1)	Libellé	Sous-fonction 82					Sous fonction 83			
		820 Services communs	821 Equipements de voirie	822 Voirie communale et routes	823 Espaces verts urbains	824 Autres opérations d'aménagement urbain	830 Services communs	831 Aménagement des eaux	832 Act° spécif. lutte contre la pollution	833 Préservation du milieu naturel
DEPENSES (2)		3 794 051,00	0,00	0,00	59 500,00	47 500,00	441 930,00	0,00	612 600,00	162 750,00
Dépenses de l'exercice		3 794 051,00	0,00	0,00	59 500,00	47 500,00	441 930,00	0,00	612 600,00	162 750,00
011	Charges à caractère général	329 585,00	0,00	0,00	0,00	12 500,00	109 045,00	0,00	536 100,00	162 750,00
012	Charges de personnel, frais assimilés	1 909 565,00	0,00	0,00	59 500,00	0,00	332 885,00	0,00	48 000,00	0,00
014	Atténuations de produits	0,00	0,00	0,00	0,00	0,00	0,00	0,00	0,00	0,00
022	Dépenses imprévues	0,00	0,00	0,00	0,00	0,00	0,00	0,00	0,00	0,00
023	Virement à la section d'investissement	0,00	0,00	0,00	0,00	0,00	0,00	0,00	0,00	0,00
042	Opérat° ordre transfert entre sections	0,00	0,00	0,00	0,00	0,00	0,00	0,00	0,00	0,00
043	Opérat° ordre intérieur de la section	0,00	0,00	0,00	0,00	0,00	0,00	0,00	0,00	0,00
65	Autres charges de gestion courante	1 554 901,00	0,00	0,00	0,00	35 000,00	0,00	0,00	20 000,00	0,00
656	Frais fonctionnement des groupes d'élus	0,00	0,00	0,00	0,00	0,00	0,00	0,00	0,00	0,00
66	Charges financières	0,00	0,00	0,00	0,00	0,00	0,00	0,00	0,00	0,00
67	Charges exceptionnelles	0,00	0,00	0,00	0,00	0,00	0,00	0,00	8 500,00	0,00
68	Dot. aux amortissements et provisions	0,00	0,00	0,00	0,00	0,00	0,00	0,00	0,00	0,00
Restes à réaliser – reports		0,00	0,00	0,00	0,00	0,00	0,00	0,00	0,00	0,00
RECETTES (2)		56 000,00	0,00	0,00	0,00	37 950,00	1 000,00	0,00	298 061,00	21 483,00
Recettes de l'exercice		56 000,00	0,00	0,00	0,00	37 950,00	1 000,00	0,00	298 061,00	21 483,00
013	Atténuations de charges	0,00	0,00	0,00	0,00	0,00	0,00	0,00	0,00	0,00
042	Opérat° ordre transfert entre sections	0,00	0,00	0,00	0,00	0,00	0,00	0,00	0,00	0,00
043	Opérat° ordre intérieur de la section	0,00	0,00	0,00	0,00	0,00	0,00	0,00	0,00	0,00
70	Produits des services, du domaine, vente	56 000,00	0,00	0,00	0,00	0,00	0,00	0,00	0,00	0,00
73	Impôts et taxes	0,00	0,00	0,00	0,00	0,00	0,00	0,00	0,00	0,00
74	Dotations et participations	0,00	0,00	0,00	0,00	37 950,00	1 000,00	0,00	298 061,00	13 900,00
75	Autres produits de gestion courante	0,00	0,00	0,00	0,00	0,00	0,00	0,00	0,00	7 583,00
76	Produits financiers	0,00	0,00	0,00	0,00	0,00	0,00	0,00	0,00	0,00
77	Produits exceptionnels	0,00	0,00	0,00	0,00	0,00	0,00	0,00	0,00	0,00
78	Reprise sur amortissements et provisions	0,00	0,00	0,00	0,00	0,00	0,00	0,00	0,00	0,00
Restes à réaliser – reports		0,00	0,00	0,00	0,00	0,00	0,00	0,00	0,00	0,00
SOLDE (2)		-3 738 051,00	0,00	0,00	-59 500,00	-9 550,00	-440 930,00	0,00	-314 539,00	-141 267,00

(1) Pour le croisement par nature, le détail est fait selon le niveau de vote choisi par l'assemblée délibérante (chapitre, article ou article spécialisé).

(2) Le solde correspond à la différence entre les recettes et les dépenses. Les dépenses et les recettes correspondent à la somme des dépenses et des recettes de l'exercice ainsi que des restes à réaliser et des reports (lignes budgétaires 001 et 002). Les lignes reports 001 et 002 apparaissent à la colonne 01-Non ventilables.

IV – ANNEXES	IV
ELEMENTS DU BILAN PRESENTATION CROISEE PAR FONCTION – DETAIL FONCTIONNEMENT	A1.1

FONCTION 9 – Action économique

(1)	Libellé	90 Interventions économiques	91 Foire et marchés	92 Aides à l'agriculture et aux industries	93 Aides à l'énergie, indus. manufact., BTP	94 Aides commerce et services marchands	95 Aides au tourisme	96 Aides aux services publics	Total
	DEPENSES (2)	2 582 338,00	0,00	327 535,00	281 939,00	0,00	1 579 092,00	0,00	4 770 904,00
	Dépenses de l'exercice	2 582 338,00	0,00	327 535,00	281 939,00	0,00	1 579 092,00	0,00	4 770 904,00
011	Charges à caractère général	839 080,00	0,00	316 535,00	122 338,00	0,00	730 600,00	0,00	2 008 553,00
012	Charges de personnel, frais assimilés	1 173 508,00	0,00	0,00	159 601,00	0,00	56 492,00	0,00	1 389 601,00
014	Atténuations de produits	0,00	0,00	0,00	0,00	0,00	792 000,00	0,00	792 000,00
022	Dépenses imprévues	0,00	0,00	0,00	0,00	0,00	0,00	0,00	0,00
023	Virement à la section d'investissement	0,00	0,00	0,00	0,00	0,00	0,00	0,00	0,00
042	Opérat° ordre transfert entre sections	0,00	0,00	0,00	0,00	0,00	0,00	0,00	0,00
043	Opérat° ordre intérieur de la section	0,00	0,00	0,00	0,00	0,00	0,00	0,00	0,00
65	Autres charges de gestion courante	559 750,00	0,00	11 000,00	0,00	0,00	0,00	0,00	570 750,00
656	Frais fonctionnement des groupes d'élus	0,00	0,00	0,00	0,00	0,00	0,00	0,00	0,00
66	Charges financières	0,00	0,00	0,00	0,00	0,00	0,00	0,00	0,00
67	Charges exceptionnelles	10 000,00	0,00	0,00	0,00	0,00	0,00	0,00	10 000,00
68	Dot. aux amortissements et provisions	0,00	0,00	0,00	0,00	0,00	0,00	0,00	0,00
	Restes à réaliser – reports	0,00	0,00	0,00	0,00	0,00	0,00	0,00	0,00
	RECETTES (2)	476 300,00	0,00	60 000,00	20 000,00	0,00	913 000,00	0,00	1 469 300,00
	Recettes de l'exercice	476 300,00	0,00	60 000,00	20 000,00	0,00	913 000,00	0,00	1 469 300,00
013	Atténuations de charges	0,00	0,00	0,00	0,00	0,00	0,00	0,00	0,00
042	Opérat° ordre transfert entre sections	0,00	0,00	0,00	0,00	0,00	0,00	0,00	0,00
043	Opérat° ordre intérieur de la section	0,00	0,00	0,00	0,00	0,00	0,00	0,00	0,00
70	Produits des services, du domaine, vente	429 300,00	0,00	0,00	0,00	0,00	121 000,00	0,00	550 300,00
73	Impôts et taxes	0,00	0,00	0,00	0,00	0,00	792 000,00	0,00	792 000,00
74	Dotations et participations	35 000,00	0,00	60 000,00	20 000,00	0,00	0,00	0,00	115 000,00
75	Autres produits de gestion courante	0,00	0,00	0,00	0,00	0,00	0,00	0,00	0,00

CA VALENCE ROMANS AGGLO - BUDGET PRINCIPAL - BP - 2020

(1)	Libellé	90 Interventions économiques	91 Foires et marchés	92 Aides à l'agriculture et aux industries	93 Aides à l'énergie, indus. manufact., BTP	94 Aides commerce et services marchands	95 Aides au tourisme	96 Aides aux services publics	Total
76	Produits financiers	0,00	0,00	0,00	0,00	0,00	0,00	0,00	0,00
77	Produits exceptionnels	12 000,00	0,00	0,00	0,00	0,00	0,00	0,00	12 000,00
78	Reprise sur amortissements et provisions	0,00	0,00	0,00	0,00	0,00	0,00	0,00	0,00
	Restes à réaliser – reports	0,00	0,00	0,00	0,00	0,00	0,00	0,00	0,00
	SOLDE (2)	-2 106 038,00	0,00	-267 535,00	-261 939,00	0,00	-666 092,00	0,00	-3 301 604,00

(1) Pour le croisement par nature, le détail est fait selon le niveau de vote choisi par l'assemblée délibérante (chapitre, article ou article spécialisé).

(2) Le solde correspond à la différence entre les recettes et les dépenses. Les dépenses et les recettes correspondent à la somme des dépenses et des recettes de l'exercice ainsi que des restes à réaliser et des reports (lignes budgétaires 001 et 002). Les lignes reports 001 et 002 apparaissent à la colonne 01-Non ventilables.

IV – ANNEXES	IV
ELEMENTS DU BILAN PRESENTATION CROISEE PAR FONCTION – DETAIL INVESTISSEMENT	A1.2

FONCTION 0 – Services généraux des administrations publiques locales

(1)	Libellé	01 Opérations non ventilables	02 Administration générale	03 Justice	04 Coopérat° décentralisée, act° européen.	Total
DEPENSES (2)		5 687 450,00	6 985 283,00	0,00	0,00	12 672 733,00
Dépenses de l'exercice		5 687 450,00	6 985 283,00	0,00	0,00	12 672 733,00
010	Stocks	0,00	0,00	0,00	0,00	0,00
020	Dépenses imprévues	0,00	0,00	0,00	0,00	0,00
040	<i>Opérat° ordre transfert entre sections</i>	1 407 450,00	0,00	0,00	0,00	1 407 450,00
041	<i>Opérations patrimoniales</i>	0,00	0,00	0,00	0,00	0,00
10	Dotations, fonds divers et réserves	0,00	0,00	0,00	0,00	0,00
13	Subventions d'investissement	0,00	0,00	0,00	0,00	0,00
16	Emprunts et dettes assimilées	4 280 000,00	0,00	0,00	0,00	4 280 000,00
18	Compte de liaison : affectat° (BA,régie)	0,00	0,00	0,00	0,00	0,00
20	Immobilisations incorporelles	0,00	171 500,00	0,00	0,00	171 500,00
204	Subventions d'équipement versées	0,00	5 827 900,00	0,00	0,00	5 827 900,00
21	Immobilisations corporelles	0,00	970 883,00	0,00	0,00	970 883,00
22	Immobilisations reçues en affectation	0,00	0,00	0,00	0,00	0,00
23	Immobilisations en cours	0,00	0,00	0,00	0,00	0,00
26	Participat° et créances rattachées	0,00	0,00	0,00	0,00	0,00
27	Autres immobilisations financières	0,00	15 000,00	0,00	0,00	15 000,00
Opérations d'équipement		0,00	0,00	0,00	0,00	0,00
Opérations pour compte de tiers		0,00	0,00	0,00	0,00	0,00
Restes à réaliser – reports		0,00	0,00	0,00	0,00	0,00
RECETTES (2)		35 759 641,00	18 880 630,00	0,00	0,00	54 640 271,00
Recettes de l'exercice		35 759 641,00	18 880 630,00	0,00	0,00	54 640 271,00
010	Stocks	0,00	0,00	0,00	0,00	0,00
021	<i>Virement de la sect° de fonctionnement</i>	8 033 099,00	0,00	0,00	0,00	8 033 099,00
024	Produits des cessions d'immobilisations	0,00	0,00	0,00	0,00	0,00
040	<i>Opérat° ordre transfert entre sections</i>	0,00	8 798 030,00	0,00	0,00	8 798 030,00
041	<i>Opérations patrimoniales</i>	0,00	0,00	0,00	0,00	0,00
10	Dotations, fonds divers et réserves	0,00	6 000 000,00	0,00	0,00	6 000 000,00
13	Subventions d'investissement	0,00	4 082 600,00	0,00	0,00	4 082 600,00
16	Emprunts et dettes assimilées	27 726 542,00	0,00	0,00	0,00	27 726 542,00

CA VALENCE ROMANS AGGLO - BUDGET PRINCIPAL - BP - 2020

(1)	Libellé	01 Opérations non ventilables	02 Administration générale	03 Justice	04 Coopérat° décentralisée, act° européen.	Total
18	Compte de liaison : affectat° (BA,régie)	0,00	0,00	0,00	0,00	0,00
20	Immobilisations incorporelles	0,00	0,00	0,00	0,00	0,00
204	Subventions d'équipement versées	0,00	0,00	0,00	0,00	0,00
21	Immobilisations corporelles	0,00	0,00	0,00	0,00	0,00
22	Immobilisations reçues en affectation	0,00	0,00	0,00	0,00	0,00
23	Immobilisations en cours	0,00	0,00	0,00	0,00	0,00
26	Participat° et créances rattachées	0,00	0,00	0,00	0,00	0,00
27	Autres immobilisations financières	0,00	0,00	0,00	0,00	0,00
Opérations pour compte de tiers		0,00	0,00	0,00	0,00	0,00
Restes à réaliser – reports		0,00	0,00	0,00	0,00	0,00
SOLDE (2)		30 072 191,00	11 895 347,00	0,00	0,00	41 967 538,00

(1)	Libellé	Sous-fonction 02						Sous-fonction 04	
		020 Administrat° générale collectivité	021 Assemblée locale	022 Administration générale de l'état	023 Information, communication, publicité	024 Fêtes et cérémonies	025 Aides aux assoc. (non classées ailleurs)	026 Cimetières et pompes funèbres	041 Subvention globale
DEPENSES (2)		6 985 283,00	0,00	0,00	0,00	0,00	0,00	0,00	0,00
Dépenses de l'exercice		6 985 283,00	0,00	0,00	0,00	0,00	0,00	0,00	0,00
010	Stocks	0,00	0,00	0,00	0,00	0,00	0,00	0,00	0,00
020	Dépenses imprévues	0,00	0,00	0,00	0,00	0,00	0,00	0,00	0,00
040	Opérat° ordre transfert entre sections	0,00	0,00	0,00	0,00	0,00	0,00	0,00	0,00
041	Opérations patrimoniales	0,00	0,00	0,00	0,00	0,00	0,00	0,00	0,00
10	Dotations, fonds divers et réserves	0,00	0,00	0,00	0,00	0,00	0,00	0,00	0,00
13	Subventions d'investissement	0,00	0,00	0,00	0,00	0,00	0,00	0,00	0,00
16	Emprunts et dettes assimilées	0,00	0,00	0,00	0,00	0,00	0,00	0,00	0,00
18	Compte de liaison : affectat° (BA,régie)	0,00	0,00	0,00	0,00	0,00	0,00	0,00	0,00
20	Immobilisations incorporelles	171 500,00	0,00	0,00	0,00	0,00	0,00	0,00	0,00
204	Subventions d'équipement versées	5 827 900,00	0,00	0,00	0,00	0,00	0,00	0,00	0,00
21	Immobilisations corporelles	970 883,00	0,00	0,00	0,00	0,00	0,00	0,00	0,00
22	Immobilisations reçues en affectation	0,00	0,00	0,00	0,00	0,00	0,00	0,00	0,00

CA VALENCE ROMANS AGGLO - BUDGET PRINCIPAL - BP - 2020

(1)	Libellé	Sous-fonction 02							Sous-fonction 04	
		020 Administrat° générale collectivité	021 Assemblée locale	022 Administration générale de l'état	023 Information, communication, publicité	024 Fêtes et cérémonies	025 Aides aux assoc. (non classées ailleurs)	026 Cimetières et pompes funèbres	041 Subvention globale	048 Autres act° de coopérat° décentralisée
23	Immobilisations en cours	0,00	0,00	0,00	0,00	0,00	0,00	0,00	0,00	0,00
26	Participat° et créances rattachées	0,00	0,00	0,00	0,00	0,00	0,00	0,00	0,00	0,00
27	Autres immobilisations financières	15 000,00	0,00	0,00	0,00	0,00	0,00	0,00	0,00	0,00
	Opérations d'équipement	0,00	0,00	0,00	0,00	0,00	0,00	0,00	0,00	0,00
	Opérations pour compte de tiers	0,00	0,00	0,00	0,00	0,00	0,00	0,00	0,00	0,00
	Restes à réaliser – reports	0,00	0,00	0,00	0,00	0,00	0,00	0,00	0,00	0,00
	RECETTES (2)	18 880 630,00	0,00	0,00	0,00	0,00	0,00	0,00	0,00	0,00
	Recettes de l'exercice	18 880 630,00	0,00	0,00	0,00	0,00	0,00	0,00	0,00	0,00
010	Stocks	0,00	0,00	0,00	0,00	0,00	0,00	0,00	0,00	0,00
021	Virement de la sect° de fonctionnement	0,00	0,00	0,00	0,00	0,00	0,00	0,00	0,00	0,00
024	Produits des cessions d'immobilisations	0,00	0,00	0,00	0,00	0,00	0,00	0,00	0,00	0,00
040	Opérat° ordre transfert entre sections	8 798 030,00	0,00	0,00	0,00	0,00	0,00	0,00	0,00	0,00
041	Opérations patrimoniales	0,00	0,00	0,00	0,00	0,00	0,00	0,00	0,00	0,00
10	Dotations, fonds divers et réserves	6 000 000,00	0,00	0,00	0,00	0,00	0,00	0,00	0,00	0,00
13	Subventions d'investissement	4 082 600,00	0,00	0,00	0,00	0,00	0,00	0,00	0,00	0,00
16	Emprunts et dettes assimilées	0,00	0,00	0,00	0,00	0,00	0,00	0,00	0,00	0,00
18	Compte de liaison : affectat° (BA,régie)	0,00	0,00	0,00	0,00	0,00	0,00	0,00	0,00	0,00
20	Immobilisations incorporelles	0,00	0,00	0,00	0,00	0,00	0,00	0,00	0,00	0,00
204	Subventions d'équipement versées	0,00	0,00	0,00	0,00	0,00	0,00	0,00	0,00	0,00
21	Immobilisations corporelles	0,00	0,00	0,00	0,00	0,00	0,00	0,00	0,00	0,00
22	Immobilisations reçues en affectation	0,00	0,00	0,00	0,00	0,00	0,00	0,00	0,00	0,00
23	Immobilisations en cours	0,00	0,00	0,00	0,00	0,00	0,00	0,00	0,00	0,00
26	Participat° et créances rattachées	0,00	0,00	0,00	0,00	0,00	0,00	0,00	0,00	0,00
27	Autres immobilisations financières	0,00	0,00	0,00	0,00	0,00	0,00	0,00	0,00	0,00

CA VALENCE ROMANS AGGLO - BUDGET PRINCIPAL - BP - 2020

(1)	Libellé	Sous-fonction 02						Sous-fonction 04	
		020 Administrat° générale collectivité	021 Assemblée locale	022 Administration générale de l'état	023 Information, communication, publicité	024 Fêtes et cérémonies	025 Aides aux assoc. (non classées ailleurs)	026 Cimetières et pompes funèbres	041 Subvention globale
	Opérations pour compte de tiers	0,00	0,00	0,00	0,00	0,00	0,00	0,00	0,00
	Restes à réaliser – reports	0,00	0,00	0,00	0,00	0,00	0,00	0,00	0,00
	SOLDE (2)	11 895 347,00	0,00	0,00	0,00	0,00	0,00	0,00	0,00

(1) Pour le croisement par nature, le détail est fait selon le niveau de vote choisi par l'assemblée délibérante (chapitre, article ou article spécialisé).

(2) Le solde correspond à la différence entre les recettes et les dépenses. Les dépenses et les recettes correspondent à la somme des dépenses et des recettes de l'exercice ainsi que des restes à réaliser et des reports (lignes budgétaires 001 et 002). Les lignes reports 001 et 002 apparaissent à la colonne 01-Non ventilables.

IV – ANNEXES	IV
ELEMENTS DU BILAN PRESENTATION CROISEE PAR FONCTION – DETAIL INVESTISSEMENT	A1.2

FONCTION 1 – Sécurité et salubrité publiques

(1)	Libellé	11 Sécurité intérieure	12 Hygiène et salubrité publique	Total
DEPENSES (2)		0,00	45 000,00	45 000,00
Dépenses de l'exercice		0,00	45 000,00	45 000,00
010	Stocks	0,00	0,00	0,00
020	Dépenses imprévues	0,00	0,00	0,00
040	Opérat° ordre transfert entre sections	0,00	0,00	0,00
041	Opérations patrimoniales	0,00	0,00	0,00
10	Dotations, fonds divers et réserves	0,00	0,00	0,00
13	Subventions d'investissement	0,00	0,00	0,00
16	Emprunts et dettes assimilées	0,00	0,00	0,00
18	Compte de liaison : affectat° (BA,régie)	0,00	0,00	0,00
20	Immobilisations incorporelles	0,00	0,00	0,00
204	Subventions d'équipement versées	0,00	0,00	0,00
21	Immobilisations corporelles	0,00	45 000,00	45 000,00
22	Immobilisations reçues en affectation	0,00	0,00	0,00
23	Immobilisations en cours	0,00	0,00	0,00
26	Participat° et créances rattachées	0,00	0,00	0,00
27	Autres immobilisations financières	0,00	0,00	0,00
Opérations d'équipement		0,00	0,00	0,00
Opérations pour compte de tiers		0,00	0,00	0,00
Restes à réaliser – reports		0,00	0,00	0,00
RECETTES (2)		0,00	0,00	0,00
Recettes de l'exercice		0,00	0,00	0,00
010	Stocks	0,00	0,00	0,00
021	Virement de la sect° de fonctionnement	0,00	0,00	0,00
024	Produits des cessions d'immobilisations	0,00	0,00	0,00
040	Opérat° ordre transfert entre sections	0,00	0,00	0,00
041	Opérations patrimoniales	0,00	0,00	0,00
10	Dotations, fonds divers et réserves	0,00	0,00	0,00
13	Subventions d'investissement	0,00	0,00	0,00
16	Emprunts et dettes assimilées	0,00	0,00	0,00
18	Compte de liaison : affectat° (BA,régie)	0,00	0,00	0,00

CA VALENCE ROMANS AGGLO - BUDGET PRINCIPAL - BP - 2020

(1)	Libellé	11 Sécurité intérieure	12 Hygiène et salubrité publique	Total
20	Immobilisations incorporelles	0,00	0,00	0,00
204	Subventions d'équipement versées	0,00	0,00	0,00
21	Immobilisations corporelles	0,00	0,00	0,00
22	Immobilisations reçues en affectation	0,00	0,00	0,00
23	Immobilisations en cours	0,00	0,00	0,00
26	Participat° et créances rattachées	0,00	0,00	0,00
27	Autres immobilisations financières	0,00	0,00	0,00
Opérations pour compte de tiers		0,00	0,00	0,00
Restes à réaliser – reports		0,00	0,00	0,00
SOLDE (2)		0,00	-45 000,00	-45 000,00

(1)	Libellé	Sous-fonction 11				
		110 Services communs	111 Police nationale	112 Police municipale	113 Pompiers, incendies et secours	114 Autres services de protection civile
DEPENSES (2)		0,00	0,00	0,00	0,00	0,00
Dépenses de l'exercice		0,00	0,00	0,00	0,00	0,00
010	Stocks	0,00	0,00	0,00	0,00	0,00
020	Dépenses imprévues	0,00	0,00	0,00	0,00	0,00
040	Opérat° ordre transfert entre sections	0,00	0,00	0,00	0,00	0,00
041	Opérations patrimoniales	0,00	0,00	0,00	0,00	0,00
10	Dotations, fonds divers et réserves	0,00	0,00	0,00	0,00	0,00
13	Subventions d'investissement	0,00	0,00	0,00	0,00	0,00
16	Emprunts et dettes assimilées	0,00	0,00	0,00	0,00	0,00
18	Compte de liaison : affectat° (BA,régie)	0,00	0,00	0,00	0,00	0,00
20	Immobilisations incorporelles	0,00	0,00	0,00	0,00	0,00
204	Subventions d'équipement versées	0,00	0,00	0,00	0,00	0,00
21	Immobilisations corporelles	0,00	0,00	0,00	0,00	0,00
22	Immobilisations reçues en affectation	0,00	0,00	0,00	0,00	0,00
23	Immobilisations en cours	0,00	0,00	0,00	0,00	0,00
26	Participat° et créances rattachées	0,00	0,00	0,00	0,00	0,00
27	Autres immobilisations financières	0,00	0,00	0,00	0,00	0,00
Opérations d'équipement		0,00	0,00	0,00	0,00	0,00
Opérations pour compte de tiers		0,00	0,00	0,00	0,00	0,00
Restes à réaliser – reports		0,00	0,00	0,00	0,00	0,00
RECETTES (2)		0,00	0,00	0,00	0,00	0,00
Recettes de l'exercice		0,00	0,00	0,00	0,00	0,00
010	Stocks	0,00	0,00	0,00	0,00	0,00
021	Virement de la sect° de fonctionnement	0,00	0,00	0,00	0,00	0,00

CA VALENCE ROMANS AGGLO - BUDGET PRINCIPAL - BP - 2020

(1)	Libellé	Sous-fonction 11				
		110 Services communs	111 Police nationale	112 Police municipale	113 Pompiers, incendies et secours	114 Autres services de protection civile
024	Produits des cessions d'immobilisations	0,00	0,00	0,00	0,00	0,00
040	Opérat° ordre transfert entre sections	0,00	0,00	0,00	0,00	0,00
041	Opérations patrimoniales	0,00	0,00	0,00	0,00	0,00
10	Dotations, fonds divers et réserves	0,00	0,00	0,00	0,00	0,00
13	Subventions d'investissement	0,00	0,00	0,00	0,00	0,00
16	Emprunts et dettes assimilées	0,00	0,00	0,00	0,00	0,00
18	Compte de liaison : affectat° (BA,régie)	0,00	0,00	0,00	0,00	0,00
20	Immobilisations incorporelles	0,00	0,00	0,00	0,00	0,00
204	Subventions d'équipement versées	0,00	0,00	0,00	0,00	0,00
21	Immobilisations corporelles	0,00	0,00	0,00	0,00	0,00
22	Immobilisations reçues en affectation	0,00	0,00	0,00	0,00	0,00
23	Immobilisations en cours	0,00	0,00	0,00	0,00	0,00
26	Participat° et créances rattachées	0,00	0,00	0,00	0,00	0,00
27	Autres immobilisations financières	0,00	0,00	0,00	0,00	0,00
Opérations pour compte de tiers		0,00	0,00	0,00	0,00	0,00
Restes à réaliser – reports		0,00	0,00	0,00	0,00	0,00
SOLDE (2)		0,00	0,00	0,00	0,00	0,00

(1) Pour le croisement par nature, le détail est fait selon le niveau de vote choisi par l'assemblée délibérante (chapitre, article ou article spécialisé).

(2) Le solde correspond à la différence entre les recettes et les dépenses. Les dépenses et les recettes correspondent à la somme des dépenses et des recettes de l'exercice ainsi que des restes à réaliser et des reports (lignes budgétaires 001 et 002). Les lignes reports 001 et 002 apparaissent à la colonne 01-Non ventilables.

IV – ANNEXES	IV
ELEMENTS DU BILAN PRESENTATION CROISEE PAR FONCTION – DETAIL INVESTISSEMENT	A1.2

FONCTION 2 – Enseignement - Formation

(1)	Libellé	20 Services communs	21 Enseignement du premier degré	22 Enseignement du deuxième degré	23 Enseignement supérieur	24 Formation continue	25 Services annexes de l'enseignement	Total
DEPENSES (2)		0,00	18 771,00	0,00	0,00	0,00	0,00	18 771,00
Dépenses de l'exercice		0,00	18 771,00	0,00	0,00	0,00	0,00	18 771,00
010	Stocks	0,00	0,00	0,00	0,00	0,00	0,00	0,00
020	Dépenses imprévues	0,00	0,00	0,00	0,00	0,00	0,00	0,00
040	Opérat° ordre transfert entre sections	0,00	0,00	0,00	0,00	0,00	0,00	0,00
041	Opérations patrimoniales	0,00	0,00	0,00	0,00	0,00	0,00	0,00
10	Dotations, fonds divers et réserves	0,00	0,00	0,00	0,00	0,00	0,00	0,00
13	Subventions d'investissement	0,00	0,00	0,00	0,00	0,00	0,00	0,00
16	Emprunts et dettes assimilées	0,00	0,00	0,00	0,00	0,00	0,00	0,00
18	Compte de liaison : affectat° (BA,régie)	0,00	0,00	0,00	0,00	0,00	0,00	0,00
20	Immobilisations incorporelles	0,00	17 251,00	0,00	0,00	0,00	0,00	17 251,00
204	Subventions d'équipement versées	0,00	0,00	0,00	0,00	0,00	0,00	0,00
21	Immobilisations corporelles	0,00	1 520,00	0,00	0,00	0,00	0,00	1 520,00
22	Immobilisations reçues en affectation	0,00	0,00	0,00	0,00	0,00	0,00	0,00
23	Immobilisations en cours	0,00	0,00	0,00	0,00	0,00	0,00	0,00
26	Participat° et créances rattachées	0,00	0,00	0,00	0,00	0,00	0,00	0,00
27	Autres immobilisations financières	0,00	0,00	0,00	0,00	0,00	0,00	0,00
Opérations d'équipement		0,00	0,00	0,00	0,00	0,00	0,00	0,00
Opérations pour compte de tiers		0,00	0,00	0,00	0,00	0,00	0,00	0,00
Restes à réaliser – reports		0,00	0,00	0,00	0,00	0,00	0,00	0,00
RECETTES (2)		0,00	357 572,00	0,00	0,00	0,00	0,00	357 572,00
Recettes de l'exercice		0,00	357 572,00	0,00	0,00	0,00	0,00	357 572,00
010	Stocks	0,00	0,00	0,00	0,00	0,00	0,00	0,00
021	Virement de la sect° de fonctionnement	0,00	0,00	0,00	0,00	0,00	0,00	0,00
024	Produits des cessions d'immobilisations	0,00	0,00	0,00	0,00	0,00	0,00	0,00

CA VALENCE ROMANS AGGLO - BUDGET PRINCIPAL - BP - 2020

(1)	Libellé	20 Services communs	21 Enseignement du premier degré	22 Enseignement du deuxième degré	23 Enseignement supérieur	24 Formation continue	25 Services annexes de l'enseignement	Total
040	Opérat° ordre transfert entre sections	0,00	0,00	0,00	0,00	0,00	0,00	0,00
041	Opérations patrimoniales	0,00	0,00	0,00	0,00	0,00	0,00	0,00
10	Dotations, fonds divers et réserves	0,00	0,00	0,00	0,00	0,00	0,00	0,00
13	Subventions d'investissement	0,00	357 572,00	0,00	0,00	0,00	0,00	357 572,00
16	Emprunts et dettes assimilées	0,00	0,00	0,00	0,00	0,00	0,00	0,00
18	Compte de liaison : affectat° (BA,régie)	0,00	0,00	0,00	0,00	0,00	0,00	0,00
20	Immobilisations incorporelles	0,00	0,00	0,00	0,00	0,00	0,00	0,00
204	Subventions d'équipement versées	0,00	0,00	0,00	0,00	0,00	0,00	0,00
21	Immobilisations corporelles	0,00	0,00	0,00	0,00	0,00	0,00	0,00
22	Immobilisations reçues en affectation	0,00	0,00	0,00	0,00	0,00	0,00	0,00
23	Immobilisations en cours	0,00	0,00	0,00	0,00	0,00	0,00	0,00
26	Participat° et créances rattachées	0,00	0,00	0,00	0,00	0,00	0,00	0,00
27	Autres immobilisations financières	0,00	0,00	0,00	0,00	0,00	0,00	0,00
Opérations pour compte de tiers		0,00	0,00	0,00	0,00	0,00	0,00	0,00
Restes à réaliser – reports		0,00	0,00	0,00	0,00	0,00	0,00	0,00
SOLDE (2)		0,00	338 801,00	0,00	0,00	0,00	0,00	338 801,00

(1)	Libellé	Sous-fonction 21			Sous-fonction 25				
		211 Ecoles maternelles	212 Ecoles primaires	213 Classes regroupées	251 Hébergement et restauration scolaire	252 Transports scolaires	253 Sport scolaire	254 Médecine scolaire	255 Classes de découverte et autres services
DEPENSES (2)		0,00	18 771,00	0,00	0,00	0,00	0,00	0,00	0,00
Dépenses de l'exercice		0,00	18 771,00	0,00	0,00	0,00	0,00	0,00	0,00
010	Stocks	0,00	0,00	0,00	0,00	0,00	0,00	0,00	0,00
020	Dépenses imprévues	0,00	0,00	0,00	0,00	0,00	0,00	0,00	0,00
040	Opérat° ordre transfert entre sections	0,00	0,00	0,00	0,00	0,00	0,00	0,00	0,00
041	Opérations patrimoniales	0,00	0,00	0,00	0,00	0,00	0,00	0,00	0,00
10	Dotations, fonds divers et réserves	0,00	0,00	0,00	0,00	0,00	0,00	0,00	0,00
13	Subventions d'investissement	0,00	0,00	0,00	0,00	0,00	0,00	0,00	0,00
16	Emprunts et dettes assimilées	0,00	0,00	0,00	0,00	0,00	0,00	0,00	0,00
18	Compte de liaison : affectat° (BA,régie)	0,00	0,00	0,00	0,00	0,00	0,00	0,00	0,00
20	Immobilisations incorporelles	0,00	17 251,00	0,00	0,00	0,00	0,00	0,00	0,00
204	Subventions d'équipement versées	0,00	0,00	0,00	0,00	0,00	0,00	0,00	0,00
21	Immobilisations corporelles	0,00	1 520,00	0,00	0,00	0,00	0,00	0,00	0,00
22	Immobilisations reçues en affectation	0,00	0,00	0,00	0,00	0,00	0,00	0,00	0,00

CA VALENCE ROMANS AGGLO - BUDGET PRINCIPAL - BP - 2020

(1)	Libellé	Sous-fonction 21			Sous-fonction 25				
		211 Ecoles maternelles	212 Ecoles primaires	213 Classes regroupées	251 Hébergement et restauration scolaire	252 Transports scolaires	253 Sport scolaire	254 Médecine scolaire	255 Classes de découverte et autres services
23	Immobilisations en cours	0,00	0,00	0,00	0,00	0,00	0,00	0,00	0,00
26	Participat° et créances rattachées	0,00	0,00	0,00	0,00	0,00	0,00	0,00	0,00
27	Autres immobilisations financières	0,00	0,00	0,00	0,00	0,00	0,00	0,00	0,00
	Opérations d'équipement	0,00	0,00	0,00	0,00	0,00	0,00	0,00	0,00
	Opérations pour compte de tiers	0,00	0,00	0,00	0,00	0,00	0,00	0,00	0,00
	Restes à réaliser – reports	0,00	0,00	0,00	0,00	0,00	0,00	0,00	0,00
	RECETTES (2)	0,00	357 572,00	0,00	0,00	0,00	0,00	0,00	0,00
	Recettes de l'exercice	0,00	357 572,00	0,00	0,00	0,00	0,00	0,00	0,00
010	Stocks	0,00	0,00	0,00	0,00	0,00	0,00	0,00	0,00
021	Virement de la sect° de fonctionnement	0,00	0,00	0,00	0,00	0,00	0,00	0,00	0,00
024	Produits des cessions d'immobilisations	0,00	0,00	0,00	0,00	0,00	0,00	0,00	0,00
040	Opérat° ordre transfert entre sections	0,00	0,00	0,00	0,00	0,00	0,00	0,00	0,00
041	Opérations patrimoniales	0,00	0,00	0,00	0,00	0,00	0,00	0,00	0,00
10	Dotations, fonds divers et réserves	0,00	0,00	0,00	0,00	0,00	0,00	0,00	0,00
13	Subventions d'investissement	0,00	357 572,00	0,00	0,00	0,00	0,00	0,00	0,00
16	Emprunts et dettes assimilées	0,00	0,00	0,00	0,00	0,00	0,00	0,00	0,00
18	Compte de liaison : affectat° (BA,régie)	0,00	0,00	0,00	0,00	0,00	0,00	0,00	0,00
20	Immobilisations incorporelles	0,00	0,00	0,00	0,00	0,00	0,00	0,00	0,00
204	Subventions d'équipement versées	0,00	0,00	0,00	0,00	0,00	0,00	0,00	0,00
21	Immobilisations corporelles	0,00	0,00	0,00	0,00	0,00	0,00	0,00	0,00
22	Immobilisations reçues en affectation	0,00	0,00	0,00	0,00	0,00	0,00	0,00	0,00
23	Immobilisations en cours	0,00	0,00	0,00	0,00	0,00	0,00	0,00	0,00
26	Participat° et créances rattachées	0,00	0,00	0,00	0,00	0,00	0,00	0,00	0,00
27	Autres immobilisations financières	0,00	0,00	0,00	0,00	0,00	0,00	0,00	0,00
	Opérations pour compte de tiers	0,00	0,00	0,00	0,00	0,00	0,00	0,00	0,00
	Restes à réaliser – reports	0,00	0,00	0,00	0,00	0,00	0,00	0,00	0,00
	SOLDE (2)	0,00	338 801,00	0,00	0,00	0,00	0,00	0,00	0,00

(1) Pour le croisement par nature, le détail est fait selon le niveau de vote choisi par l'assemblée délibérante (chapitre, article ou article spécialisé).

(2) Le solde correspond à la différence entre les recettes et les dépenses. Les dépenses et les recettes correspondent à la somme des dépenses et des recettes de l'exercice ainsi que des restes à réaliser et des reports (lignes budgétaires 001 et 002). Les lignes reports 001 et 002 apparaissent à la colonne 01-Non ventilables.

IV – ANNEXES	IV
ELEMENTS DU BILAN PRESENTATION CROISEE PAR FONCTION – DETAIL INVESTISSEMENT	A1.2

FONCTION 3 – Culture

(1)	Libellé	30 Services communs	31 Expression artistique	32 Conservation et diffusion des patrimoine	33 Action culturelle	Total
DEPENSES (2)		35 000,00	2 662 170,00	7 197 804,00	0,00	9 894 974,00
Dépenses de l'exercice		35 000,00	2 662 170,00	7 197 804,00	0,00	9 894 974,00
010	Stocks	0,00	0,00	0,00	0,00	0,00
020	Dépenses imprévues	0,00	0,00	0,00	0,00	0,00
040	Opérat° ordre transfert entre sections	0,00	0,00	0,00	0,00	0,00
041	Opérations patrimoniales	0,00	0,00	0,00	0,00	0,00
10	Dotations, fonds divers et réserves	0,00	0,00	0,00	0,00	0,00
13	Subventions d'investissement	0,00	0,00	0,00	0,00	0,00
16	Emprunts et dettes assimilées	0,00	0,00	0,00	0,00	0,00
18	Compte de liaison : affectat° (BA,régie)	0,00	0,00	0,00	0,00	0,00
20	Immobilisations incorporelles	10 000,00	48 000,00	0,00	0,00	58 000,00
204	Subventions d'équipement versées	0,00	0,00	0,00	0,00	0,00
21	Immobilisations corporelles	25 000,00	514 170,00	2 636 860,00	0,00	3 176 030,00
22	Immobilisations reçues en affectation	0,00	0,00	0,00	0,00	0,00
23	Immobilisations en cours	0,00	2 100 000,00	4 560 944,00	0,00	6 660 944,00
26	Participat° et créances rattachées	0,00	0,00	0,00	0,00	0,00
27	Autres immobilisations financières	0,00	0,00	0,00	0,00	0,00
Opérations d'équipement		0,00	0,00	0,00	0,00	0,00
Opérations pour compte de tiers		0,00	0,00	0,00	0,00	0,00
Restes à réaliser – reports		0,00	0,00	0,00	0,00	0,00
RECETTES (2)		0,00	1 000 000,00	617 353,00	0,00	1 617 353,00
Recettes de l'exercice		0,00	1 000 000,00	617 353,00	0,00	1 617 353,00
010	Stocks	0,00	0,00	0,00	0,00	0,00
021	Virement de la sect° de fonctionnement	0,00	0,00	0,00	0,00	0,00
024	Produits des cessions d'immobilisations	0,00	0,00	0,00	0,00	0,00
040	Opérat° ordre transfert entre sections	0,00	0,00	0,00	0,00	0,00
041	Opérations patrimoniales	0,00	0,00	0,00	0,00	0,00
10	Dotations, fonds divers et réserves	0,00	0,00	0,00	0,00	0,00
13	Subventions d'investissement	0,00	1 000 000,00	617 353,00	0,00	1 617 353,00
16	Emprunts et dettes assimilées	0,00	0,00	0,00	0,00	0,00

CA VALENCE ROMANS AGGLO - BUDGET PRINCIPAL - BP - 2020

(1)	Libellé	30 Services communs	31 Expression artistique	32 Conservation et diffusion des patrimoine	33 Action culturelle	Total
18	Compte de liaison : affectat° (BA,régie)	0,00	0,00	0,00	0,00	0,00
20	Immobilisations incorporelles	0,00	0,00	0,00	0,00	0,00
204	Subventions d'équipement versées	0,00	0,00	0,00	0,00	0,00
21	Immobilisations corporelles	0,00	0,00	0,00	0,00	0,00
22	Immobilisations reçues en affectation	0,00	0,00	0,00	0,00	0,00
23	Immobilisations en cours	0,00	0,00	0,00	0,00	0,00
26	Participat° et créances rattachées	0,00	0,00	0,00	0,00	0,00
27	Autres immobilisations financières	0,00	0,00	0,00	0,00	0,00
Opérations pour compte de tiers		0,00	0,00	0,00	0,00	0,00
Restes à réaliser – reports		0,00	0,00	0,00	0,00	0,00
SOLDE (2)		-35 000,00	-1 662 170,00	-6 580 451,00	0,00	-8 277 621,00

(1)	Libellé	Sous-fonction 31				Sous-fonction 32			
		311 Expression musicale, lyrique et choré.	312 Arts plastiques, activités artistiques	313 Théâtres	314 Cinémas et autres salles de spectacles	321 Bibliothèques et médiathèques	322 Musées	323 Archives	324 Entretien du patrimoine culturel
DEPENSES (2)		318 170,00	149 600,00	2 193 700,00	700,00	7 070 304,00	66 100,00	0,00	61 400,00
Dépenses de l'exercice		318 170,00	149 600,00	2 193 700,00	700,00	7 070 304,00	66 100,00	0,00	61 400,00
010	Stocks	0,00	0,00	0,00	0,00	0,00	0,00	0,00	0,00
020	Dépenses imprévues	0,00	0,00	0,00	0,00	0,00	0,00	0,00	0,00
040	Opérat° ordre transfert entre sections	0,00	0,00	0,00	0,00	0,00	0,00	0,00	0,00
041	Opérations patrimoniales	0,00	0,00	0,00	0,00	0,00	0,00	0,00	0,00
10	Dotations, fonds divers et réserves	0,00	0,00	0,00	0,00	0,00	0,00	0,00	0,00
13	Subventions d'investissement	0,00	0,00	0,00	0,00	0,00	0,00	0,00	0,00
16	Emprunts et dettes assimilées	0,00	0,00	0,00	0,00	0,00	0,00	0,00	0,00
18	Compte de liaison : affectat° (BA,régie)	0,00	0,00	0,00	0,00	0,00	0,00	0,00	0,00
20	Immobilisations incorporelles	40 000,00	8 000,00	0,00	0,00	0,00	0,00	0,00	0,00
204	Subventions d'équipement versées	0,00	0,00	0,00	0,00	0,00	0,00	0,00	0,00
21	Immobilisations corporelles	278 170,00	141 600,00	93 700,00	700,00	2 509 360,00	66 100,00	0,00	61 400,00
22	Immobilisations reçues en affectation	0,00	0,00	0,00	0,00	0,00	0,00	0,00	0,00
23	Immobilisations en cours	0,00	0,00	2 100 000,00	0,00	4 560 944,00	0,00	0,00	0,00
26	Participat° et créances rattachées	0,00	0,00	0,00	0,00	0,00	0,00	0,00	0,00
27	Autres immobilisations financières	0,00	0,00	0,00	0,00	0,00	0,00	0,00	0,00
Opérations d'équipement		0,00	0,00	0,00	0,00	0,00	0,00	0,00	0,00
Opérations pour compte de tiers		0,00	0,00	0,00	0,00	0,00	0,00	0,00	0,00
Restes à réaliser – reports		0,00	0,00	0,00	0,00	0,00	0,00	0,00	0,00
RECETTES (2)		0,00	0,00	1 000 000,00	0,00	487 853,00	0,00	87 500,00	42 000,00
Recettes de l'exercice		0,00	0,00	1 000 000,00	0,00	487 853,00	0,00	87 500,00	42 000,00

CA VALENCE ROMANS AGGLO - BUDGET PRINCIPAL - BP - 2020

(1)	Libellé	Sous-fonction 31				Sous-fonction 32			
		311 Expression musicale, lyrique et choré.	312 Arts plastiques, activités artistiques	313 Théâtres	314 Cinémas et autres salles de spectacles	321 Bibliothèques et médiathèques	322 Musées	323 Archives	324 Entretien du patrimoine culturel
010	Stocks	0,00	0,00	0,00	0,00	0,00	0,00	0,00	0,00
021	Virement de la sect° de fonctionnement	0,00	0,00	0,00	0,00	0,00	0,00	0,00	0,00
024	Produits des cessions d'immobilisations	0,00	0,00	0,00	0,00	0,00	0,00	0,00	0,00
040	Opérat° ordre transfert entre sections	0,00	0,00	0,00	0,00	0,00	0,00	0,00	0,00
041	Opérations patrimoniales	0,00	0,00	0,00	0,00	0,00	0,00	0,00	0,00
10	Dotations, fonds divers et réserves	0,00	0,00	0,00	0,00	0,00	0,00	0,00	0,00
13	Subventions d'investissement	0,00	0,00	1 000 000,00	0,00	487 853,00	0,00	87 500,00	42 000,00
16	Emprunts et dettes assimilées	0,00	0,00	0,00	0,00	0,00	0,00	0,00	0,00
18	Compte de liaison : affectat° (BA,régie)	0,00	0,00	0,00	0,00	0,00	0,00	0,00	0,00
20	Immobilisations incorporelles	0,00	0,00	0,00	0,00	0,00	0,00	0,00	0,00
204	Subventions d'équipement versées	0,00	0,00	0,00	0,00	0,00	0,00	0,00	0,00
21	Immobilisations corporelles	0,00	0,00	0,00	0,00	0,00	0,00	0,00	0,00
22	Immobilisations reçues en affectation	0,00	0,00	0,00	0,00	0,00	0,00	0,00	0,00
23	Immobilisations en cours	0,00	0,00	0,00	0,00	0,00	0,00	0,00	0,00
26	Participat° et créances rattachées	0,00	0,00	0,00	0,00	0,00	0,00	0,00	0,00
27	Autres immobilisations financières	0,00	0,00	0,00	0,00	0,00	0,00	0,00	0,00
Opérations pour compte de tiers		0,00	0,00	0,00	0,00	0,00	0,00	0,00	0,00
Restes à réaliser – reports		0,00	0,00	0,00	0,00	0,00	0,00	0,00	0,00
SOLDE (2)		-318 170,00	-149 600,00	-1 193 700,00	-700,00	-6 582 451,00	-66 100,00	87 500,00	-19 400,00

(1) Pour le croisement par nature, le détail est fait selon le niveau de vote choisi par l'assemblée délibérante (chapitre, article ou article spécialisé).

(2) Le solde correspond à la différence entre les recettes et les dépenses. Les dépenses et les recettes correspondent à la somme des dépenses et des recettes de l'exercice ainsi que des restes à réaliser et des reports (lignes budgétaires 001 et 002). Les lignes reports 001 et 002 apparaissent à la colonne 01-Non ventilables.

IV – ANNEXES	IV
ELEMENTS DU BILAN PRESENTATION CROISEE PAR FONCTION – DETAIL INVESTISSEMENT	A1.2

FONCTION 4 – Sport et jeunesse

(1)	Libellé	40 Services communs	41 Sports	42 Jeunesse	Total
DEPENSES (2)		66 000,00	10 310 635,00	14 500,00	10 391 135,00
Dépenses de l'exercice		66 000,00	10 310 635,00	14 500,00	10 391 135,00
010	Stocks	0,00	0,00	0,00	0,00
020	Dépenses imprévues	0,00	0,00	0,00	0,00
040	Opérat° ordre transfert entre sections	0,00	0,00	0,00	0,00
041	Opérations patrimoniales	0,00	0,00	0,00	0,00
10	Dotations, fonds divers et réserves	0,00	0,00	0,00	0,00
13	Subventions d'investissement	0,00	0,00	0,00	0,00
16	Emprunts et dettes assimilées	0,00	0,00	0,00	0,00
18	Compte de liaison : affectat° (BA,régie)	0,00	0,00	0,00	0,00
20	Immobilisations incorporelles	25 000,00	85 900,00	0,00	110 900,00
204	Subventions d'équipement versées	0,00	2 207 000,00	0,00	2 207 000,00
21	Immobilisations corporelles	41 000,00	557 400,00	14 500,00	612 900,00
22	Immobilisations reçues en affectation	0,00	0,00	0,00	0,00
23	Immobilisations en cours	0,00	7 460 335,00	0,00	7 460 335,00
26	Participat° et créances rattachées	0,00	0,00	0,00	0,00
27	Autres immobilisations financières	0,00	0,00	0,00	0,00
Opérations d'équipement		0,00	0,00	0,00	0,00
Opérations pour compte de tiers		0,00	0,00	0,00	0,00
Restes à réaliser – reports		0,00	0,00	0,00	0,00
RECETTES (2)		0,00	3 104 634,00	29 000,00	3 133 634,00
Recettes de l'exercice		0,00	3 104 634,00	29 000,00	3 133 634,00
010	Stocks	0,00	0,00	0,00	0,00
021	Virement de la sect° de fonctionnement	0,00	0,00	0,00	0,00
024	Produits des cessions d'immobilisations	0,00	0,00	0,00	0,00
040	Opérat° ordre transfert entre sections	0,00	0,00	0,00	0,00
041	Opérations patrimoniales	0,00	0,00	0,00	0,00
10	Dotations, fonds divers et réserves	0,00	0,00	0,00	0,00
13	Subventions d'investissement	0,00	3 104 634,00	29 000,00	3 133 634,00
16	Emprunts et dettes assimilées	0,00	0,00	0,00	0,00
18	Compte de liaison : affectat° (BA,régie)	0,00	0,00	0,00	0,00

CA VALENCE ROMANS AGGLO - BUDGET PRINCIPAL - BP - 2020

(1)	Libellé	40 Services communs	41 Sports	42 Jeunesse	Total
20	Immobilisations incorporelles	0,00	0,00	0,00	0,00
204	Subventions d'équipement versées	0,00	0,00	0,00	0,00
21	Immobilisations corporelles	0,00	0,00	0,00	0,00
22	Immobilisations reçues en affectation	0,00	0,00	0,00	0,00
23	Immobilisations en cours	0,00	0,00	0,00	0,00
26	Participat° et créances rattachées	0,00	0,00	0,00	0,00
27	Autres immobilisations financières	0,00	0,00	0,00	0,00
Opérations pour compte de tiers		0,00	0,00	0,00	0,00
Restes à réaliser – reports		0,00	0,00	0,00	0,00
SOLDE (2)		-66 000,00	-7 206 001,00	14 500,00	-7 257 501,00

(1)	Libellé	Sous-fonction 41					Sous-fonction 42		
		411 Salles de sport, gymnases	412 Stades	413 Piscines	414 Autres équipements sportifs ou de loisir	415 Manifestations sportives	421 Centres de loisirs	422 Autres activités pour les jeunes	423 Colonies de vacances
DEPENSES (2)		0,00	0,00	10 056 435,00	254 200,00	0,00	4 500,00	10 000,00	0,00
Dépenses de l'exercice		0,00	0,00	10 056 435,00	254 200,00	0,00	4 500,00	10 000,00	0,00
010	Stocks	0,00	0,00	0,00	0,00	0,00	0,00	0,00	0,00
020	Dépenses imprévues	0,00	0,00	0,00	0,00	0,00	0,00	0,00	0,00
040	Opérat° ordre transfert entre sections	0,00	0,00	0,00	0,00	0,00	0,00	0,00	0,00
041	Opérations patrimoniales	0,00	0,00	0,00	0,00	0,00	0,00	0,00	0,00
10	Dotations, fonds divers et réserves	0,00	0,00	0,00	0,00	0,00	0,00	0,00	0,00
13	Subventions d'investissement	0,00	0,00	0,00	0,00	0,00	0,00	0,00	0,00
16	Emprunts et dettes assimilées	0,00	0,00	0,00	0,00	0,00	0,00	0,00	0,00
18	Compte de liaison : affectat° (BA,régie)	0,00	0,00	0,00	0,00	0,00	0,00	0,00	0,00
20	Immobilisations incorporelles	0,00	0,00	85 900,00	0,00	0,00	0,00	0,00	0,00
204	Subventions d'équipement versées	0,00	0,00	2 207 000,00	0,00	0,00	0,00	0,00	0,00
21	Immobilisations corporelles	0,00	0,00	303 200,00	254 200,00	0,00	4 500,00	10 000,00	0,00
22	Immobilisations reçues en affectation	0,00	0,00	0,00	0,00	0,00	0,00	0,00	0,00
23	Immobilisations en cours	0,00	0,00	7 460 335,00	0,00	0,00	0,00	0,00	0,00
26	Participat° et créances rattachées	0,00	0,00	0,00	0,00	0,00	0,00	0,00	0,00
27	Autres immobilisations financières	0,00	0,00	0,00	0,00	0,00	0,00	0,00	0,00
Opérations d'équipement		0,00	0,00	0,00	0,00	0,00	0,00	0,00	0,00
Opérations pour compte de tiers		0,00	0,00	0,00	0,00	0,00	0,00	0,00	0,00
Restes à réaliser – reports		0,00	0,00	0,00	0,00	0,00	0,00	0,00	0,00
RECETTES (2)		0,00	0,00	3 104 634,00	0,00	0,00	0,00	29 000,00	0,00
Recettes de l'exercice		0,00	0,00	3 104 634,00	0,00	0,00	0,00	29 000,00	0,00
010	Stocks	0,00	0,00	0,00	0,00	0,00	0,00	0,00	0,00

CA VALENCE ROMANS AGGLO - BUDGET PRINCIPAL - BP - 2020

(1)	Libellé	Sous-fonction 41					Sous-fonction 42		
		411 Salles de sport, gymnases	412 Stades	413 Piscines	414 Autres équipements sportifs ou de loisir	415 Manifestations sportives	421 Centres de loisirs	422 Autres activités pour les jeunes	423 Colonies de vacances
021	Virement de la sect° de fonctionnement	0,00	0,00	0,00	0,00	0,00	0,00	0,00	0,00
024	Produits des cessions d'immobilisations	0,00	0,00	0,00	0,00	0,00	0,00	0,00	0,00
040	Opérat° ordre transfert entre sections	0,00	0,00	0,00	0,00	0,00	0,00	0,00	0,00
041	Opérations patrimoniales	0,00	0,00	0,00	0,00	0,00	0,00	0,00	0,00
10	Dotations, fonds divers et réserves	0,00	0,00	0,00	0,00	0,00	0,00	0,00	0,00
13	Subventions d'investissement	0,00	0,00	3 104 634,00	0,00	0,00	0,00	29 000,00	0,00
16	Emprunts et dettes assimilées	0,00	0,00	0,00	0,00	0,00	0,00	0,00	0,00
18	Compte de liaison : affectat° (BA,régie)	0,00	0,00	0,00	0,00	0,00	0,00	0,00	0,00
20	Immobilisations incorporelles	0,00	0,00	0,00	0,00	0,00	0,00	0,00	0,00
204	Subventions d'équipement versées	0,00	0,00	0,00	0,00	0,00	0,00	0,00	0,00
21	Immobilisations corporelles	0,00	0,00	0,00	0,00	0,00	0,00	0,00	0,00
22	Immobilisations reçues en affectation	0,00	0,00	0,00	0,00	0,00	0,00	0,00	0,00
23	Immobilisations en cours	0,00	0,00	0,00	0,00	0,00	0,00	0,00	0,00
26	Participat° et créances rattachées	0,00	0,00	0,00	0,00	0,00	0,00	0,00	0,00
27	Autres immobilisations financières	0,00	0,00	0,00	0,00	0,00	0,00	0,00	0,00
Opérations pour compte de tiers		0,00	0,00	0,00	0,00	0,00	0,00	0,00	0,00
Restes à réaliser – reports		0,00	0,00	0,00	0,00	0,00	0,00	0,00	0,00
SOLDE (2)		0,00	0,00	-6 951 801,00	-254 200,00	0,00	-4 500,00	19 000,00	0,00

(1) Pour le croisement par nature, le détail est fait selon le niveau de vote choisi par l'assemblée délibérante (chapitre, article ou article spécialisé).

(2) Le solde correspond à la différence entre les recettes et les dépenses. Les dépenses et les recettes correspondent à la somme des dépenses et des recettes de l'exercice ainsi que des restes à réaliser et des reports (lignes budgétaires 001 et 002). Les lignes reports 001 et 002 apparaissent à la colonne 01-Non ventilables.

IV – ANNEXES	IV
ELEMENTS DU BILAN PRESENTATION CROISEE PAR FONCTION – DETAIL INVESTISSEMENT	A1.2

FONCTION 5 – Interventions sociales et santé

(1)	Libellé	51 Santé	52 Interventions sociales	Total
DEPENSES (2)		0,00	363 400,00	363 400,00
Dépenses de l'exercice		0,00	363 400,00	363 400,00
010	Stocks	0,00	0,00	0,00
020	Dépenses imprévues	0,00	0,00	0,00
040	Opérat° ordre transfert entre sections	0,00	0,00	0,00
041	Opérations patrimoniales	0,00	0,00	0,00
10	Dotations, fonds divers et réserves	0,00	0,00	0,00
13	Subventions d'investissement	0,00	0,00	0,00
16	Emprunts et dettes assimilées	0,00	5 000,00	5 000,00
18	Compte de liaison : affectat° (BA,régie)	0,00	0,00	0,00
20	Immobilisations incorporelles	0,00	62 000,00	62 000,00
204	Subventions d'équipement versées	0,00	0,00	0,00
21	Immobilisations corporelles	0,00	296 400,00	296 400,00
22	Immobilisations reçues en affectation	0,00	0,00	0,00
23	Immobilisations en cours	0,00	0,00	0,00
26	Participat° et créances rattachées	0,00	0,00	0,00
27	Autres immobilisations financières	0,00	0,00	0,00
Opérations d'équipement		0,00	0,00	0,00
Opérations pour compte de tiers		0,00	0,00	0,00
Restes à réaliser – reports		0,00	0,00	0,00
RECETTES (2)		0,00	5 000,00	5 000,00
Recettes de l'exercice		0,00	5 000,00	5 000,00
010	Stocks	0,00	0,00	0,00
021	Virement de la sect° de fonctionnement	0,00	0,00	0,00
024	Produits des cessions d'immobilisations	0,00	0,00	0,00
040	Opérat° ordre transfert entre sections	0,00	0,00	0,00
041	Opérations patrimoniales	0,00	0,00	0,00
10	Dotations, fonds divers et réserves	0,00	0,00	0,00
13	Subventions d'investissement	0,00	0,00	0,00
16	Emprunts et dettes assimilées	0,00	5 000,00	5 000,00
18	Compte de liaison : affectat° (BA,régie)	0,00	0,00	0,00

CA VALENCE ROMANS AGGLO - BUDGET PRINCIPAL - BP - 2020

(1)	Libellé	51 Santé	52 Interventions sociales	Total
20	Immobilisations incorporelles	0,00	0,00	0,00
204	Subventions d'équipement versées	0,00	0,00	0,00
21	Immobilisations corporelles	0,00	0,00	0,00
22	Immobilisations reçues en affectation	0,00	0,00	0,00
23	Immobilisations en cours	0,00	0,00	0,00
26	Participat° et créances rattachées	0,00	0,00	0,00
27	Autres immobilisations financières	0,00	0,00	0,00
Opérations pour compte de tiers		0,00	0,00	0,00
Restes à réaliser – reports		0,00	0,00	0,00
SOLDE (2)		0,00	-358 400,00	-358 400,00

(1)	Libellé	Sous-fonction 51			Sous-fonction 52				
		510 Services communs	511 Dispensaires, autres établist sanitaires	512 Actions de prévention sanitaire	520 Services communs	521 Services à caractère social handicapés	522 Act° pour l'enfance et l'adolescence	523 Act° pour personnes en difficulté	524 Autres services
DEPENSES (2)		0,00	0,00	0,00	900,00	0,00	130 000,00	0,00	232 500,00
Dépenses de l'exercice		0,00	0,00	0,00	900,00	0,00	130 000,00	0,00	232 500,00
010	Stocks	0,00	0,00	0,00	0,00	0,00	0,00	0,00	0,00
020	Dépenses imprévues	0,00	0,00	0,00	0,00	0,00	0,00	0,00	0,00
040	Opérat° ordre transfert entre sections	0,00	0,00	0,00	0,00	0,00	0,00	0,00	0,00
041	Opérations patrimoniales	0,00	0,00	0,00	0,00	0,00	0,00	0,00	0,00
10	Dotations, fonds divers et réserves	0,00	0,00	0,00	0,00	0,00	0,00	0,00	0,00
13	Subventions d'investissement	0,00	0,00	0,00	0,00	0,00	0,00	0,00	0,00
16	Emprunts et dettes assimilées	0,00	0,00	0,00	0,00	0,00	0,00	0,00	5 000,00
18	Compte de liaison : affectat° (BA,régie)	0,00	0,00	0,00	0,00	0,00	0,00	0,00	0,00
20	Immobilisations incorporelles	0,00	0,00	0,00	0,00	0,00	50 000,00	0,00	12 000,00
204	Subventions d'équipement versées	0,00	0,00	0,00	0,00	0,00	0,00	0,00	0,00
21	Immobilisations corporelles	0,00	0,00	0,00	900,00	0,00	80 000,00	0,00	215 500,00
22	Immobilisations reçues en affectation	0,00	0,00	0,00	0,00	0,00	0,00	0,00	0,00
23	Immobilisations en cours	0,00	0,00	0,00	0,00	0,00	0,00	0,00	0,00
26	Participat° et créances rattachées	0,00	0,00	0,00	0,00	0,00	0,00	0,00	0,00
27	Autres immobilisations financières	0,00	0,00	0,00	0,00	0,00	0,00	0,00	0,00
Opérations d'équipement		0,00	0,00	0,00	0,00	0,00	0,00	0,00	0,00
Opérations pour compte de tiers		0,00	0,00	0,00	0,00	0,00	0,00	0,00	0,00
Restes à réaliser – reports		0,00	0,00	0,00	0,00	0,00	0,00	0,00	0,00
RECETTES (2)		0,00	0,00	0,00	0,00	0,00	0,00	0,00	5 000,00
Recettes de l'exercice		0,00	0,00	0,00	0,00	0,00	0,00	0,00	5 000,00
010	Stocks	0,00	0,00	0,00	0,00	0,00	0,00	0,00	0,00

CA VALENCE ROMANS AGGLO - BUDGET PRINCIPAL - BP - 2020

(1)	Libellé	Sous-fonction 51			Sous-fonction 52				
		510 Services communs	511 Dispensaires, autres établist sanitaires	512 Actions de prévention sanitaire	520 Services communs	521 Services à caractère social handicapés	522 Act° pour l'enfance et l'adolescence	523 Act° pour personnes en difficulté	524 Autres services
021	Virement de la sect° de fonctionnement	0,00	0,00	0,00	0,00	0,00	0,00	0,00	0,00
024	Produits des cessions d'immobilisations	0,00	0,00	0,00	0,00	0,00	0,00	0,00	0,00
040	Opérat° ordre transfert entre sections	0,00	0,00	0,00	0,00	0,00	0,00	0,00	0,00
041	Opérations patrimoniales	0,00	0,00	0,00	0,00	0,00	0,00	0,00	0,00
10	Dotations, fonds divers et réserves	0,00	0,00	0,00	0,00	0,00	0,00	0,00	0,00
13	Subventions d'investissement	0,00	0,00	0,00	0,00	0,00	0,00	0,00	0,00
16	Emprunts et dettes assimilées	0,00	0,00	0,00	0,00	0,00	0,00	0,00	5 000,00
18	Compte de liaison : affectat° (BA,régie)	0,00	0,00	0,00	0,00	0,00	0,00	0,00	0,00
20	Immobilisations incorporelles	0,00	0,00	0,00	0,00	0,00	0,00	0,00	0,00
204	Subventions d'équipement versées	0,00	0,00	0,00	0,00	0,00	0,00	0,00	0,00
21	Immobilisations corporelles	0,00	0,00	0,00	0,00	0,00	0,00	0,00	0,00
22	Immobilisations reçues en affectation	0,00	0,00	0,00	0,00	0,00	0,00	0,00	0,00
23	Immobilisations en cours	0,00	0,00	0,00	0,00	0,00	0,00	0,00	0,00
26	Participat° et créances rattachées	0,00	0,00	0,00	0,00	0,00	0,00	0,00	0,00
27	Autres immobilisations financières	0,00	0,00	0,00	0,00	0,00	0,00	0,00	0,00
Opérations pour compte de tiers		0,00	0,00	0,00	0,00	0,00	0,00	0,00	0,00
Restes à réaliser – reports		0,00	0,00	0,00	0,00	0,00	0,00	0,00	0,00
SOLDE (2)		0,00	0,00	0,00	-900,00	0,00	-130 000,00	0,00	-227 500,00

(1) Pour le croisement par nature, le détail est fait selon le niveau de vote choisi par l'assemblée délibérante (chapitre, article ou article spécialisé).

(2) Le solde correspond à la différence entre les recettes et les dépenses. Les dépenses et les recettes correspondent à la somme des dépenses et des recettes de l'exercice ainsi que des restes à réaliser et des reports (lignes budgétaires 001 et 002). Les lignes reports 001 et 002 apparaissent à la colonne 01-Non ventilables.

IV – ANNEXES	IV
ELEMENTS DU BILAN PRESENTATION CROISEE PAR FONCTION – DETAIL INVESTISSEMENT	A1.2

FONCTION 6 – Famille

(1)	Libellé	60 Services communs	61 Services en faveur des personnes âgées	62 Actions en faveur de la maternité	63 Aides à la famille	64 Crèches et garderies	Total
DEPENSES (2)		0,00	0,00	0,00	0,00	2 630 833,00	2 630 833,00
Dépenses de l'exercice		0,00	0,00	0,00	0,00	2 630 833,00	2 630 833,00
010	Stocks	0,00	0,00	0,00	0,00	0,00	0,00
020	Dépenses imprévues	0,00	0,00	0,00	0,00	0,00	0,00
040	<i>Opérat° ordre transfert entre sections</i>	0,00	0,00	0,00	0,00	0,00	0,00
041	<i>Opérations patrimoniales</i>	0,00	0,00	0,00	0,00	0,00	0,00
10	Dotations, fonds divers et réserves	0,00	0,00	0,00	0,00	0,00	0,00
13	Subventions d'investissement	0,00	0,00	0,00	0,00	0,00	0,00
16	Emprunts et dettes assimilées	0,00	0,00	0,00	0,00	0,00	0,00
18	Compte de liaison : affectat° (BA,régie)	0,00	0,00	0,00	0,00	0,00	0,00
20	Immobilisations incorporelles	0,00	0,00	0,00	0,00	414 000,00	414 000,00
204	Subventions d'équipement versées	0,00	0,00	0,00	0,00	0,00	0,00
21	Immobilisations corporelles	0,00	0,00	0,00	0,00	1 225 720,00	1 225 720,00
22	Immobilisations reçues en affectation	0,00	0,00	0,00	0,00	0,00	0,00
23	Immobilisations en cours	0,00	0,00	0,00	0,00	991 113,00	991 113,00
26	Participat° et créances rattachées	0,00	0,00	0,00	0,00	0,00	0,00
27	Autres immobilisations financières	0,00	0,00	0,00	0,00	0,00	0,00
Opérations d'équipement		0,00	0,00	0,00	0,00	0,00	0,00
Opérations pour compte de tiers		0,00	0,00	0,00	0,00	0,00	0,00
Restes à réaliser – reports		0,00	0,00	0,00	0,00	0,00	0,00
RECETTES (2)		0,00	0,00	0,00	0,00	1 127 360,00	1 127 360,00
Recettes de l'exercice		0,00	0,00	0,00	0,00	1 127 360,00	1 127 360,00
010	Stocks	0,00	0,00	0,00	0,00	0,00	0,00
021	<i>Virement de la sect° de fonctionnement</i>	0,00	0,00	0,00	0,00	0,00	0,00
024	Produits des cessions d'immobilisations	0,00	0,00	0,00	0,00	0,00	0,00
040	<i>Opérat° ordre transfert entre sections</i>	0,00	0,00	0,00	0,00	0,00	0,00
041	<i>Opérations patrimoniales</i>	0,00	0,00	0,00	0,00	0,00	0,00
10	Dotations, fonds divers et réserves	0,00	0,00	0,00	0,00	0,00	0,00
13	Subventions d'investissement	0,00	0,00	0,00	0,00	1 127 360,00	1 127 360,00
16	Emprunts et dettes assimilées	0,00	0,00	0,00	0,00	0,00	0,00

CA VALENCE ROMANS AGGLO - BUDGET PRINCIPAL - BP - 2020

(1)	Libellé	60 Services communs	61 Services en faveur des personnes âgées	62 Actions en faveur de la maternité	63 Aides à la famille	64 Crèches et garderies	Total
18	Compte de liaison : affectat° (BA,régie)	0,00	0,00	0,00	0,00	0,00	0,00
20	Immobilisations incorporelles	0,00	0,00	0,00	0,00	0,00	0,00
204	Subventions d'équipement versées	0,00	0,00	0,00	0,00	0,00	0,00
21	Immobilisations corporelles	0,00	0,00	0,00	0,00	0,00	0,00
22	Immobilisations reçues en affectation	0,00	0,00	0,00	0,00	0,00	0,00
23	Immobilisations en cours	0,00	0,00	0,00	0,00	0,00	0,00
26	Participat° et créances rattachées	0,00	0,00	0,00	0,00	0,00	0,00
27	Autres immobilisations financières	0,00	0,00	0,00	0,00	0,00	0,00
Opérations pour compte de tiers		0,00	0,00	0,00	0,00	0,00	0,00
Restes à réaliser – reports		0,00	0,00	0,00	0,00	0,00	0,00
SOLDE (2)		0,00	0,00	0,00	0,00	-1 503 473,00	-1 503 473,00

(1) Pour le croisement par nature, le détail est fait selon le niveau de vote choisi par l'assemblée délibérante (chapitre, article ou article spécialisé).

(2) Le solde correspond à la différence entre les recettes et les dépenses. Les dépenses et les recettes correspondent à la somme des dépenses et des recettes de l'exercice ainsi que des restes à réaliser et des reports (lignes budgétaires 001 et 002). Les lignes reports 001 et 002 apparaissent à la colonne 01-Non ventilables.

IV – ANNEXES	IV
ELEMENTS DU BILAN PRESENTATION CROISEE PAR FONCTION – DETAIL INVESTISSEMENT	A1.2

FONCTION 7 – Logement

(1)	Libellé	70 Services communs	71 Parc privé de la ville	72 Aide au secteur locatif	73 Aides à l'accession à la propriété	Total
DEPENSES (2)		1 149 800,00	0,00	2 568 000,00	0,00	3 717 800,00
Dépenses de l'exercice		1 149 800,00	0,00	2 568 000,00	0,00	3 717 800,00
010	Stocks	0,00	0,00	0,00	0,00	0,00
020	Dépenses imprévues	0,00	0,00	0,00	0,00	0,00
040	Opérat° ordre transfert entre sections	0,00	0,00	0,00	0,00	0,00
041	Opérations patrimoniales	0,00	0,00	0,00	0,00	0,00
10	Dotations, fonds divers et réserves	0,00	0,00	0,00	0,00	0,00
13	Subventions d'investissement	0,00	0,00	0,00	0,00	0,00
16	Emprunts et dettes assimilées	0,00	0,00	0,00	0,00	0,00
18	Compte de liaison : affectat° (BA,régie)	0,00	0,00	0,00	0,00	0,00
20	Immobilisations incorporelles	0,00	0,00	0,00	0,00	0,00
204	Subventions d'équipement versées	1 134 500,00	0,00	2 568 000,00	0,00	3 702 500,00
21	Immobilisations corporelles	15 300,00	0,00	0,00	0,00	15 300,00
22	Immobilisations reçues en affectation	0,00	0,00	0,00	0,00	0,00
23	Immobilisations en cours	0,00	0,00	0,00	0,00	0,00
26	Participat° et créances rattachées	0,00	0,00	0,00	0,00	0,00
27	Autres immobilisations financières	0,00	0,00	0,00	0,00	0,00
Opérations d'équipement		0,00	0,00	0,00	0,00	0,00
Opérations pour compte de tiers		0,00	0,00	0,00	0,00	0,00
Restes à réaliser – reports		0,00	0,00	0,00	0,00	0,00
RECETTES (2)		0,00	0,00	0,00	0,00	0,00
Recettes de l'exercice		0,00	0,00	0,00	0,00	0,00
010	Stocks	0,00	0,00	0,00	0,00	0,00
021	Virement de la sect° de fonctionnement	0,00	0,00	0,00	0,00	0,00
024	Produits des cessions d'immobilisations	0,00	0,00	0,00	0,00	0,00
040	Opérat° ordre transfert entre sections	0,00	0,00	0,00	0,00	0,00
041	Opérations patrimoniales	0,00	0,00	0,00	0,00	0,00
10	Dotations, fonds divers et réserves	0,00	0,00	0,00	0,00	0,00
13	Subventions d'investissement	0,00	0,00	0,00	0,00	0,00
16	Emprunts et dettes assimilées	0,00	0,00	0,00	0,00	0,00
18	Compte de liaison : affectat° (BA,régie)	0,00	0,00	0,00	0,00	0,00

CA VALENCE ROMANS AGGLO - BUDGET PRINCIPAL - BP - 2020

(1)	Libellé	70 Services communs	71 Parc privé de la ville	72 Aide au secteur locatif	73 Aides à l'accession à la propriété	Total
20	Immobilisations incorporelles	0,00	0,00	0,00	0,00	0,00
204	Subventions d'équipement versées	0,00	0,00	0,00	0,00	0,00
21	Immobilisations corporelles	0,00	0,00	0,00	0,00	0,00
22	Immobilisations reçues en affectation	0,00	0,00	0,00	0,00	0,00
23	Immobilisations en cours	0,00	0,00	0,00	0,00	0,00
26	Participat° et créances rattachées	0,00	0,00	0,00	0,00	0,00
27	Autres immobilisations financières	0,00	0,00	0,00	0,00	0,00
	Opérations pour compte de tiers	0,00	0,00	0,00	0,00	0,00
	Restes à réaliser – reports	0,00	0,00	0,00	0,00	0,00
	SOLDE (2)	-1 149 800,00	0,00	-2 568 000,00	0,00	-3 717 800,00

(1) Pour le croisement par nature, le détail est fait selon le niveau de vote choisi par l'assemblée délibérante (chapitre, article ou article spécialisé).

(2) Le solde correspond à la différence entre les recettes et les dépenses. Les dépenses et les recettes correspondent à la somme des dépenses et des recettes de l'exercice ainsi que des restes à réaliser et des reports (lignes budgétaires 001 et 002). Les lignes reports 001 et 002 apparaissent à la colonne 01-Non ventilables.

IV – ANNEXES	IV
ELEMENTS DU BILAN PRESENTATION CROISEE PAR FONCTION – DETAIL INVESTISSEMENT	A1.2

FONCTION 8 – Aménagement et services urbains, environnement

(1)	Libellé	81 Services urbains	82 Aménagement urbain	83 Environnement	Total
DEPENSES (2)					
		9 269 389,00	55 000,00	105 000,00	9 429 389,00
Dépenses de l'exercice		9 269 389,00	55 000,00	105 000,00	9 429 389,00
010	Stocks	0,00	0,00	0,00	0,00
020	Dépenses imprévues	0,00	0,00	0,00	0,00
040	Opérat° ordre transfert entre sections	0,00	0,00	0,00	0,00
041	Opérations patrimoniales	30 000,00	0,00	0,00	30 000,00
10	Dotations, fonds divers et réserves	0,00	0,00	0,00	0,00
13	Subventions d'investissement	0,00	0,00	0,00	0,00
16	Emprunts et dettes assimilées	0,00	0,00	0,00	0,00
18	Compte de liaison : affectat° (BA,régie)	0,00	0,00	0,00	0,00
20	Immobilisations incorporelles	560 700,00	0,00	0,00	560 700,00
204	Subventions d'équipement versées	2 560 000,00	0,00	0,00	2 560 000,00
21	Immobilisations corporelles	6 098 689,00	55 000,00	75 000,00	6 228 689,00
22	Immobilisations reçues en affectation	0,00	0,00	0,00	0,00
23	Immobilisations en cours	20 000,00	0,00	0,00	20 000,00
26	Participat° et créances rattachées	0,00	0,00	0,00	0,00
27	Autres immobilisations financières	0,00	0,00	30 000,00	30 000,00
Opérations d'équipement		0,00	0,00	0,00	0,00
Opérations pour compte de tiers		0,00	0,00	0,00	0,00
Restes à réaliser – reports		0,00	0,00	0,00	0,00
RECETTES (2)					
		495 500,00	0,00	0,00	495 500,00
Recettes de l'exercice		495 500,00	0,00	0,00	495 500,00
010	Stocks	0,00	0,00	0,00	0,00
021	Virement de la sect° de fonctionnement	0,00	0,00	0,00	0,00
024	Produits des cessions d'immobilisations	0,00	0,00	0,00	0,00
040	Opérat° ordre transfert entre sections	0,00	0,00	0,00	0,00
041	Opérations patrimoniales	30 000,00	0,00	0,00	30 000,00
10	Dotations, fonds divers et réserves	0,00	0,00	0,00	0,00
13	Subventions d'investissement	445 500,00	0,00	0,00	445 500,00
16	Emprunts et dettes assimilées	0,00	0,00	0,00	0,00
18	Compte de liaison : affectat° (BA,régie)	0,00	0,00	0,00	0,00

CA VALENCE ROMANS AGGLO - BUDGET PRINCIPAL - BP - 2020

(1)	Libellé	81 Services urbains	82 Aménagement urbain	83 Environnement	Total
20	Immobilisations incorporelles	0,00	0,00	0,00	0,00
204	Subventions d'équipement versées	0,00	0,00	0,00	0,00
21	Immobilisations corporelles	0,00	0,00	0,00	0,00
22	Immobilisations reçues en affectation	0,00	0,00	0,00	0,00
23	Immobilisations en cours	20 000,00	0,00	0,00	20 000,00
26	Participat° et créances rattachées	0,00	0,00	0,00	0,00
27	Autres immobilisations financières	0,00	0,00	0,00	0,00
Opérations pour compte de tiers		0,00	0,00	0,00	0,00
Restes à réaliser – reports		0,00	0,00	0,00	0,00
SOLDE (2)		-8 773 889,00	-55 000,00	-105 000,00	-8 933 889,00

(1)	Libellé	Sous-fonction 81						
		810 Services communs	811 Eau et assainissement	812 Collecte et traitement ordures ménagères	813 Propreté urbaine	814 Eclairage public	815 Transports urbains	816 Autres réseaux et services divers
DEPENSES (2)		0,00	4 151 361,00	0,00	0,00	3 646 304,00	0,00	1 471 724,00
Dépenses de l'exercice		0,00	4 151 361,00	0,00	0,00	3 646 304,00	0,00	1 471 724,00
010	Stocks	0,00	0,00	0,00	0,00	0,00	0,00	0,00
020	Dépenses imprévues	0,00	0,00	0,00	0,00	0,00	0,00	0,00
040	Opérat° ordre transfert entre sections	0,00	0,00	0,00	0,00	0,00	0,00	0,00
041	Opérations patrimoniales	0,00	20 000,00	0,00	0,00	10 000,00	0,00	0,00
10	Dotations, fonds divers et réserves	0,00	0,00	0,00	0,00	0,00	0,00	0,00
13	Subventions d'investissement	0,00	0,00	0,00	0,00	0,00	0,00	0,00
16	Emprunts et dettes assimilées	0,00	0,00	0,00	0,00	0,00	0,00	0,00
18	Compte de liaison : affectat° (BA, régie)	0,00	0,00	0,00	0,00	0,00	0,00	0,00
20	Immobilisations incorporelles	0,00	310 700,00	0,00	0,00	250 000,00	0,00	0,00
204	Subventions d'équipement versées	0,00	800 000,00	0,00	0,00	350 000,00	0,00	1 410 000,00
21	Immobilisations corporelles	0,00	3 000 661,00	0,00	0,00	3 036 304,00	0,00	61 724,00
22	Immobilisations reçues en affectation	0,00	0,00	0,00	0,00	0,00	0,00	0,00
23	Immobilisations en cours	0,00	20 000,00	0,00	0,00	0,00	0,00	0,00
26	Participat° et créances rattachées	0,00	0,00	0,00	0,00	0,00	0,00	0,00
27	Autres immobilisations financières	0,00	0,00	0,00	0,00	0,00	0,00	0,00
Opérations d'équipement		0,00	0,00	0,00	0,00	0,00	0,00	0,00

CA VALENCE ROMANS AGGLO - BUDGET PRINCIPAL - BP - 2020

(1)	Libellé	Sous-fonction 81						
		810 Services communs	811 Eau et assainissement	812 Collecte et traitement ordures ménagères	813 Propreté urbaine	814 Eclairage public	815 Transports urbains	816 Autres réseaux et services divers
	Opérations pour compte de tiers	0,00	0,00	0,00	0,00	0,00	0,00	0,00
	Restes à réaliser – reports	0,00	0,00	0,00	0,00	0,00	0,00	0,00
	RECETTES (2)	0,00	485 500,00	0,00	0,00	10 000,00	0,00	0,00
	Recettes de l'exercice	0,00	485 500,00	0,00	0,00	10 000,00	0,00	0,00
010	Stocks	0,00	0,00	0,00	0,00	0,00	0,00	0,00
021	Virement de la sect° de fonctionnement	0,00	0,00	0,00	0,00	0,00	0,00	0,00
024	Produits des cessions d'immobilisations	0,00	0,00	0,00	0,00	0,00	0,00	0,00
040	Opérat° ordre transfert entre sections	0,00	0,00	0,00	0,00	0,00	0,00	0,00
041	Opérations patrimoniales	0,00	20 000,00	0,00	0,00	10 000,00	0,00	0,00
10	Dotations, fonds divers et réserves	0,00	0,00	0,00	0,00	0,00	0,00	0,00
13	Subventions d'investissement	0,00	445 500,00	0,00	0,00	0,00	0,00	0,00
16	Emprunts et dettes assimilées	0,00	0,00	0,00	0,00	0,00	0,00	0,00
18	Compte de liaison : affectat° (BA,régie)	0,00	0,00	0,00	0,00	0,00	0,00	0,00
20	Immobilisations incorporelles	0,00	0,00	0,00	0,00	0,00	0,00	0,00
204	Subventions d'équipement versées	0,00	0,00	0,00	0,00	0,00	0,00	0,00
21	Immobilisations corporelles	0,00	0,00	0,00	0,00	0,00	0,00	0,00
22	Immobilisations reçues en affectation	0,00	0,00	0,00	0,00	0,00	0,00	0,00
23	Immobilisations en cours	0,00	20 000,00	0,00	0,00	0,00	0,00	0,00
26	Participat° et créances rattachées	0,00	0,00	0,00	0,00	0,00	0,00	0,00
27	Autres immobilisations financières	0,00	0,00	0,00	0,00	0,00	0,00	0,00
	Opérations pour compte de tiers	0,00	0,00	0,00	0,00	0,00	0,00	0,00
	Restes à réaliser – reports	0,00	0,00	0,00	0,00	0,00	0,00	0,00
	SOLDE (2)	0,00	-3 665 861,00	0,00	0,00	-3 636 304,00	0,00	-1 471 724,00

(1)	Libellé	Sous-fonction 82					Sous fonction 83			
		820 Services communs	821 Equipements de voirie	822 Voirie communale et routes	823 Espaces verts urbains	824 Autres opérations d'aménagement urbain	830 Services communs	831 Aménagement des eaux	832 Act° spécif. lutte contre la pollution	833 Préservation du milieu naturel
	DEPENSES (2)	5 000,00	0,00	50 000,00	0,00	0,00	30 000,00	0,00	0,00	75 000,00

CA VALENCE ROMANS AGGLO - BUDGET PRINCIPAL - BP - 2020

(1)	Libellé	Sous-fonction 82					Sous fonction 83			
		820 Services communs	821 Equipements de voirie	822 Voirie communale et routes	823 Espaces verts urbains	824 Autres opérations d'aménagement urbain	830 Services communs	831 Aménagement des eaux	832 Act° spécif. lutte contre la pollution	833 Préservation du milieu naturel
	Dépenses de l'exercice	5 000,00	0,00	50 000,00	0,00	0,00	30 000,00	0,00	0,00	75 000,00
010	Stocks	0,00	0,00	0,00	0,00	0,00	0,00	0,00	0,00	0,00
020	Dépenses imprévues	0,00	0,00	0,00	0,00	0,00	0,00	0,00	0,00	0,00
040	Opérat° ordre transfert entre sections	0,00	0,00	0,00	0,00	0,00	0,00	0,00	0,00	0,00
041	Opérations patrimoniales	0,00	0,00	0,00	0,00	0,00	0,00	0,00	0,00	0,00
10	Dotations, fonds divers et réserves	0,00	0,00	0,00	0,00	0,00	0,00	0,00	0,00	0,00
13	Subventions d'investissement	0,00	0,00	0,00	0,00	0,00	0,00	0,00	0,00	0,00
16	Emprunts et dettes assimilées	0,00	0,00	0,00	0,00	0,00	0,00	0,00	0,00	0,00
18	Compte de liaison : affectat° (BA,régie)	0,00	0,00	0,00	0,00	0,00	0,00	0,00	0,00	0,00
20	Immobilisations incorporelles	0,00	0,00	0,00	0,00	0,00	0,00	0,00	0,00	0,00
204	Subventions d'équipement versées	0,00	0,00	0,00	0,00	0,00	0,00	0,00	0,00	0,00
21	Immobilisations corporelles	5 000,00	0,00	50 000,00	0,00	0,00	0,00	0,00	0,00	75 000,00
22	Immobilisations reçues en affectation	0,00	0,00	0,00	0,00	0,00	0,00	0,00	0,00	0,00
23	Immobilisations en cours	0,00	0,00	0,00	0,00	0,00	0,00	0,00	0,00	0,00
26	Participat° et créances rattachées	0,00	0,00	0,00	0,00	0,00	0,00	0,00	0,00	0,00
27	Autres immobilisations financières	0,00	0,00	0,00	0,00	0,00	30 000,00	0,00	0,00	0,00
	Opérations d'équipement	0,00	0,00	0,00	0,00	0,00	0,00	0,00	0,00	0,00
	Opérations pour compte de tiers	0,00	0,00	0,00	0,00	0,00	0,00	0,00	0,00	0,00
	Restes à réaliser – reports	0,00	0,00	0,00	0,00	0,00	0,00	0,00	0,00	0,00
	RECETTES (2)	0,00	0,00	0,00	0,00	0,00	0,00	0,00	0,00	0,00
	Recettes de l'exercice	0,00	0,00	0,00	0,00	0,00	0,00	0,00	0,00	0,00
010	Stocks	0,00	0,00	0,00	0,00	0,00	0,00	0,00	0,00	0,00
021	Virement de la sect° de fonctionnement	0,00	0,00	0,00	0,00	0,00	0,00	0,00	0,00	0,00
024	Produits des cessions d'immobilisations	0,00	0,00	0,00	0,00	0,00	0,00	0,00	0,00	0,00
040	Opérat° ordre transfert entre sections	0,00	0,00	0,00	0,00	0,00	0,00	0,00	0,00	0,00
041	Opérations patrimoniales	0,00	0,00	0,00	0,00	0,00	0,00	0,00	0,00	0,00
10	Dotations, fonds divers et réserves	0,00	0,00	0,00	0,00	0,00	0,00	0,00	0,00	0,00
13	Subventions d'investissement	0,00	0,00	0,00	0,00	0,00	0,00	0,00	0,00	0,00
16	Emprunts et dettes assimilées	0,00	0,00	0,00	0,00	0,00	0,00	0,00	0,00	0,00
18	Compte de liaison : affectat° (BA,régie)	0,00	0,00	0,00	0,00	0,00	0,00	0,00	0,00	0,00
20	Immobilisations incorporelles	0,00	0,00	0,00	0,00	0,00	0,00	0,00	0,00	0,00
204	Subventions d'équipement versées	0,00	0,00	0,00	0,00	0,00	0,00	0,00	0,00	0,00

CA VALENCE ROMANS AGGLO - BUDGET PRINCIPAL - BP - 2020

(1)	Libellé	Sous-fonction 82					Sous fonction 83			
		820 Services communs	821 Equipements de voirie	822 Voirie communale et routes	823 Espaces verts urbains	824 Autres opérations d'aménagement urbain	830 Services communs	831 Aménagement des eaux	832 Act° spécif. lutte contre la pollution	833 Préservation du milieu naturel
21	Immobilisations corporelles	0,00	0,00	0,00	0,00	0,00	0,00	0,00	0,00	0,00
22	Immobilisations reçues en affectation	0,00	0,00	0,00	0,00	0,00	0,00	0,00	0,00	0,00
23	Immobilisations en cours	0,00	0,00	0,00	0,00	0,00	0,00	0,00	0,00	0,00
26	Participat° et créances rattachées	0,00	0,00	0,00	0,00	0,00	0,00	0,00	0,00	0,00
27	Autres immobilisations financières	0,00	0,00	0,00	0,00	0,00	0,00	0,00	0,00	0,00
	Opérations pour compte de tiers	0,00	0,00	0,00	0,00	0,00	0,00	0,00	0,00	0,00
	Restes à réaliser – reports	0,00	0,00	0,00	0,00	0,00	0,00	0,00	0,00	0,00
	SOLDE (2)	-5 000,00	0,00	-50 000,00	0,00	0,00	-30 000,00	0,00	0,00	-75 000,00

(1) Pour le croisement par nature, le détail est fait selon le niveau de vote choisi par l'assemblée délibérante (chapitre, article ou article spécialisé).

(2) Le solde correspond à la différence entre les recettes et les dépenses. Les dépenses et les recettes correspondent à la somme des dépenses et des recettes de l'exercice ainsi que des restes à réaliser et des reports (lignes budgétaires 001 et 002). Les lignes reports 001 et 002 apparaissent à la colonne 01-Non ventilables.

IV – ANNEXES	IV
ELEMENTS DU BILAN PRESENTATION CROISEE PAR FONCTION – DETAIL INVESTISSEMENT	A1.2

FONCTION 9 – Action économique

(1)	Libellé	90 Interventions économiques	91 Foires et marchés	92 Aides à l'agriculture et aux industries	93 Aides à l'énergie, indus. manufact.. BTP	94 Aides commerce et services marchands	95 Aides au tourisme	96 Aides aux services publics	Total
	DEPENSES (2)	13 927 275,00	0,00	0,00	270 000,00	0,00	0,00	0,00	14 197 275,00
	Dépenses de l'exercice	13 927 275,00	0,00	0,00	270 000,00	0,00	0,00	0,00	14 197 275,00
010	Stocks	0,00	0,00	0,00	0,00	0,00	0,00	0,00	0,00
020	Dépenses imprévues	0,00	0,00	0,00	0,00	0,00	0,00	0,00	0,00
040	Opérat° ordre transfert entre sections	0,00	0,00	0,00	0,00	0,00	0,00	0,00	0,00
041	Opérations patrimoniales	200 000,00	0,00	0,00	0,00	0,00	0,00	0,00	200 000,00
10	Dotations, fonds divers et réserves	0,00	0,00	0,00	0,00	0,00	0,00	0,00	0,00
13	Subventions d'investissement	0,00	0,00	0,00	0,00	0,00	0,00	0,00	0,00
16	Emprunts et dettes assimilées	0,00	0,00	0,00	0,00	0,00	0,00	0,00	0,00
18	Compte de liaison : affectat° (BA,régie)	0,00	0,00	0,00	0,00	0,00	0,00	0,00	0,00
20	Immobilisations incorporelles	310 000,00	0,00	0,00	0,00	0,00	0,00	0,00	310 000,00
204	Subventions d'équipement versées	198 540,00	0,00	0,00	20 000,00	0,00	0,00	0,00	218 540,00
21	Immobilisations corporelles	5 533 660,00	0,00	0,00	0,00	0,00	0,00	0,00	5 533 660,00
22	Immobilisations reçues en affectation	0,00	0,00	0,00	0,00	0,00	0,00	0,00	0,00
23	Immobilisations en cours	7 585 075,00	0,00	0,00	0,00	0,00	0,00	0,00	7 585 075,00
26	Participat° et créances rattachées	0,00	0,00	0,00	250 000,00	0,00	0,00	0,00	250 000,00
27	Autres immobilisations financières	0,00	0,00	0,00	0,00	0,00	0,00	0,00	0,00
	Opérations d'équipement	0,00	0,00	0,00	0,00	0,00	0,00	0,00	0,00
	Opérations pour compte de tiers	100 000,00	0,00	0,00	0,00	0,00	0,00	0,00	100 000,00
45811183	Entrées Charretières 2020	100 000,00	0,00	0,00	0,00	0,00	0,00	0,00	100 000,00
458212	Carrefour RD 92 Saint Paul Lès Romans	0,00	0,00	0,00	0,00	0,00	0,00	0,00	0,00
	Restes à réaliser – reports	0,00	0,00	0,00	0,00	0,00	0,00	0,00	0,00
	RECETTES (2)	1 634 620,00	0,00	0,00	350 000,00	0,00	0,00	0,00	1 984 620,00

CA VALENCE ROMANS AGGLO - BUDGET PRINCIPAL - BP - 2020

(1)	Libellé	90 Interventions économiques	91 Foire et marchés	92 Aides à l'agriculture et aux industries	93 Aides à l'énergie, indus. manufact., BTP	94 Aides commerce et services marchands	95 Aides au tourisme	96 Aides aux services publics	Total
	Recettes de l'exercice	1 634 620,00	0,00	0,00	350 000,00	0,00	0,00	0,00	1 984 620,00
010	Stocks	0,00	0,00	0,00	0,00	0,00	0,00	0,00	0,00
021	Virement de la sect° de fonctionnement	0,00	0,00	0,00	0,00	0,00	0,00	0,00	0,00
024	Produits des cessions d'immobilisations	0,00	0,00	0,00	0,00	0,00	0,00	0,00	0,00
040	Opérat° ordre transfert entre sections	0,00	0,00	0,00	0,00	0,00	0,00	0,00	0,00
041	Opérations patrimoniales	200 000,00	0,00	0,00	0,00	0,00	0,00	0,00	200 000,00
10	Dotations, fonds divers et réserves	0,00	0,00	0,00	0,00	0,00	0,00	0,00	0,00
13	Subventions d'investissement	1 334 620,00	0,00	0,00	0,00	0,00	0,00	0,00	1 334 620,00
16	Emprunts et dettes assimilées	0,00	0,00	0,00	0,00	0,00	0,00	0,00	0,00
18	Compte de liaison : affectat° (BA,régie)	0,00	0,00	0,00	0,00	0,00	0,00	0,00	0,00
20	Immobilisations incorporelles	0,00	0,00	0,00	0,00	0,00	0,00	0,00	0,00
204	Subventions d'équipement versées	0,00	0,00	0,00	0,00	0,00	0,00	0,00	0,00
21	Immobilisations corporelles	0,00	0,00	0,00	0,00	0,00	0,00	0,00	0,00
22	Immobilisations reçues en affectation	0,00	0,00	0,00	0,00	0,00	0,00	0,00	0,00
23	Immobilisations en cours	0,00	0,00	0,00	0,00	0,00	0,00	0,00	0,00
26	Participat° et créances rattachées	0,00	0,00	0,00	350 000,00	0,00	0,00	0,00	350 000,00
27	Autres immobilisations financières	0,00	0,00	0,00	0,00	0,00	0,00	0,00	0,00
	Opérations pour compte de tiers	100 000,00	0,00	0,00	0,00	0,00	0,00	0,00	100 000,00
45811171	FISAC 2017	0,00	0,00	0,00	0,00	0,00	0,00	0,00	0,00
45821171	FISAC 2017	0,00	0,00	0,00	0,00	0,00	0,00	0,00	0,00
45821183	Entrées Charretières 2020	100 000,00	0,00	0,00	0,00	0,00	0,00	0,00	100 000,00
	Restes à réaliser – reports	0,00	0,00	0,00	0,00	0,00	0,00	0,00	0,00
	SOLDE (2)	-12 292 655,00	0,00	0,00	80 000,00	0,00	0,00	0,00	-12 212 655,00

(1) Pour le croisement par nature, le détail est fait selon le niveau de vote choisi par l'assemblée délibérante (chapitre, article ou article spécialisé).

(2) Le solde correspond à la différence entre les recettes et les dépenses. Les dépenses et les recettes correspondent à la somme des dépenses et des recettes de l'exercice ainsi que des restes à réaliser et des reports (lignes budgétaires 001 et 002). Les lignes reports 001 et 002 apparaissent à la colonne 01-Non ventilables.

IV – ANNEXES	IV
ELEMENTS DU BILAN – ETAT DE LA DETTE – DETAIL DES CREDITS DE TRESORERIE	A2.1

A2.1 – DETAIL DES CREDITS DE TRESORERIE (1)

Nature (Pour chaque ligne, indiquer le numéro de contrat)	Date de la décision de réaliser la ligne de trésorerie (2)	Montant maximum autorisé au 01/01/N	Montant des tirages N-1	Montant des remboursements N-1		Encours restant dû au 01/01/N
				Intérêts (3)	Remboursement du tirage	
5191 Avances du Trésor						
5192 Avances de trésorerie						
51931 Lignes de trésorerie						
51932 Lignes de trésorerie liées à un emprunt						
LT020107 ROMANS 03BG2	10/10/2002	320 940,00	0,00	0,00	0,00	320 940,00
LT047090 ROMANS 04BG6	16/06/2004	263 150,00	0,00	0,00	0,00	263 150,00
MIN519117EUR- Tirage Eonia	28/12/2017	7 000 000,00	0,00	0,00	0,00	0,00
2314/001-Tirage EUR1M	29/05/2019	0,00	0,00	0,00	0,00	0,00
5194 Billets de trésorerie						
5198 Autres crédits de trésorerie						
519 Crédits de trésorerie (Total)		7 584 090,00	0,00	0,00	0,00	584 090,00

(1) Circulaire n° NOR : INTB8900071C du 22/02/1989.

(2) Indiquer la date de la délibération de l'assemblée autorisant la ligne de trésorerie ou la date de la décision de l'ordonnateur de réaliser la ligne de trésorerie sur la base d'un montant maximum autorisé par l'organe délibérant (article L. 2122-22 du CGCT).

(3) Il s'agit des intérêts comptabilisés au compte 6615, sauf pour les emprunts assortis d'une option de tirage sur ligne de trésorerie pour lesquels les intérêts sont comptabilisés au compte 66111 et sauf pour les billets de trésorerie pour lesquels les intérêts sont comptabilisés au compte 6618.

IV – ANNEXES	IV
ELEMENTS DU BILAN – ETAT DE LA DETTE – REPARTITION PAR NATURE DE DETTE	A2.2

A2.2 – REPARTITION PAR NATURE DE DETTE (hors 16449 et 166)

Nature (Pour chaque ligne, indiquer le numéro de contrat)	Emprunts et dettes à l'origine du contrat													
	Organisme prêteur ou chef de file	Date de signature	Date d'émission ou date de mobilisation (1)	Date du premier remboursement	Nominal (2)	Type de taux d'intérêt (3)	Index (4)	Taux initial		Devise	Périodicité des remboursements (6)	Profil d'amortissement (7)	Possibilité de remboursement anticipé O/N	Catégorie d'emprunt (8)
								Niveau de taux (5)	Taux actuariel					
163 Emprunts obligataires (Total)					0,00									
164 Emprunts auprès des établissements financiers (Total)					75 506 933,41									
1641 Emprunts en euros (total)					69 115 766,75									
0000066693 BDP	CREDIT AGRICOLE	09/07/2012	09/07/2012	09/10/2012	2 000 000,00	F	Taux fixe à 4.75 %	4,750	4,840	EUR	T	P	O	A-1
00000814836 ETOILE	CREDIT AGRICOLE	26/08/2013	26/08/2013	26/02/2015	463 983,30	V	Euribor 3M + 1.82	1,900	1,920	EUR	T	P	O	A-1
00460383 VALENCE	CREDIT AGRICOLE	31/05/2012	31/05/2012	31/08/2012	1 000 000,00	V	Euribor 3M + 2.05	2,720	2,790	EUR	T	C	O	A-1
03148141 ROMANS 05BG2	CORPORATE AND INVESTMENT BANK													
0421449911901 ETOILE	CREDIT AGRICOLE	10/08/2005	10/08/2005	10/09/2006	1 250 000,00	F	Taux fixe à 3.48 %	3,480	3,480	EUR	A	P	O	A-1
	ARKEA	13/09/2005	30/10/2005	30/10/2006	477 000,00	V	TAM(Postfixé)-Floor -0.15 sur TAM(Postfixé) + 0.15	2,740	2,780	EUR	A	X	O	A-1
1233952 ETOILE	CAISSE DES DEPOTS ET CONSIGNATIONS	08/11/2012	01/01/2013	01/12/2013	545 000,00	F	Taux fixe à 3.95 %	3,950	3,950	EUR	A	P	O	A-1
14000020145902 BDP DIABOLO	CREDIT MUTUEL	30/12/2011	30/12/2011	29/02/2012	4 000 000,00	F	Taux fixe à 4.46 %	4,460	4,540	EUR	T	P	O	A-1
2314/001 - Consolidation	SOCIETE GENERALE	29/05/2019	01/07/2019	01/10/2019	12 000 000,00	F	Taux fixe à 1.26 %	1,260	1,270	EUR	T	C	O	A-1
513143/460413 ROMANS	CREDIT AGRICOLE	29/04/2011	29/04/2011	30/04/2012	2 000 000,00	C	Taux fixe 3.84% à barrière 5.5% sur Euribor 3M	3,840	3,950	EUR	A	C	O	B-1
731179 Rochefort Samson	CORPORATE AND INVESTMENT BANK													
82600020035302	CREDIT AGRICOLE	19/02/2013	01/01/2017	28/02/2017	48 321,58	F	Taux fixe à 4.2 %	4,200	4,270	EUR	T	P	O	A-1
890300021492802	CREDIT MUTUEL	18/12/2015	01/01/2017	05/03/2017	1 462 500,00	F	Taux fixe à 1.95 %	1,950	1,960	EUR	T	C	O	A-1
A19180AD000-BPr	CREDIT MUTUEL	18/12/2015	01/01/2017	05/03/2017	1 462 500,00	F	Taux fixe à 1.95 %	1,950	1,960	EUR	T	C	O	A-1
A1919050-PRINCIPAL	CAISSE D'EPARGNE	06/07/2018	06/07/2018	25/08/2018	8 176 528,62	F	Taux fixe à 1.69 %	1,690	1,700	EUR	M	X	O	A-1
MIN512158 BDP RESERVE FI	CAISSE D'EPARGNE	10/07/2019	25/10/2019	25/03/2020	200 000,00	F	Taux fixe à 1.36 %	1,360	1,360	EUR	A	C	O	A-1
	SFIL CAFFIL	15/09/2003	01/12/2003	01/04/2004	325 000,00	V	(Euribor 3M-Floor -0.28 sur Euribor 3M) + 0.28	2,430	2,490	EUR	T	C	O	A-1
MIN512160EUR ROMANS	SFIL CAFFIL	01/01/2009	31/12/2008	01/04/2009	1 000 000,00	F	Taux fixe à 4.9 %	4,900	5,060	EUR	T	P	O	A-1
MIN519117EUR	SFIL CAFFIL	28/12/2017	07/02/2019	01/06/2019	7 000 000,00	F	Taux fixe à 1.5 %	1,500	1,530	EUR	T	C	O	A-1
MON284670 BDP/ 283508	SFIL CAFFIL	02/03/2009	31/03/2009	01/07/2009	400 000,00	F	Taux fixe à 4.28 %	4,280	4,410	EUR	T	C	O	A-1
MON512534 /282746	SFIL CAFFIL	22/12/2005	22/12/2005	01/12/2006	1 400 000,00	F	Taux fixe à 3.56 %	3,560	3,560	EUR	A	P	O	A-1
MON512535EUR ROMANS	SFIL CAFFIL	30/07/2010	08/10/2010	01/02/2011	211 000,00	F	Taux fixe à 2.08 %	2,080	2,100	EUR	T	P	O	A-1

CA VALENCE ROMANS AGGLO - BUDGET PRINCIPAL - BP - 2020

Nature (Pour chaque ligne, indiquer le numéro de contrat)	Emprunts et dettes à l'origine du contrat													
	Organisme prêteur ou chef de file	Date de signature	Date d'émission ou date de mobilisation (1)	Date du premier remboursement	Nominal (2)	Type de taux d'intérêt (3)	Index (4)	Taux initial		Devise	Périodicité des remboursements (6)	Profil d'amortissement (7)	Possibilité de remboursement anticipé O/N	Catégorie d'emprunt (8)
								Niveau de taux (5)	Taux actuariel					
MON512536EUR ROMANS	SFIL CAFFIL	30/07/2010	08/10/2010	01/02/2011	136 290,00	F	Taux fixe à 3.18 %	3,180	3,220	EUR	T	P	O	A-1
MON512537EUR ROMANS	SFIL CAFFIL	30/07/2010	08/10/2010	01/02/2011	165 625,00	F	Taux fixe à 2.08 %	2,080	2,100	EUR	T	P	O	A-1
MON512538EUR ROMANS	SFIL CAFFIL	30/07/2010	08/10/2010	01/02/2011	107 085,00	F	Taux fixe à 3.18 %	3,180	3,220	EUR	T	P	O	A-1
MON514450	SFIL CAFFIL	20/10/2015	01/01/2017	02/01/2017	2 887 500,00	F	Taux fixe à 1.89 %	1,890	1,900	EUR	T	C	O	A-1
MON517590EUR/0518294/001ex	SFIL CAFFIL	10/01/2017	01/08/2017	01/08/2018	3 341 056,71	F	Taux fixe à 3.89 %	3,890	3,950	EUR	A	P	O	A-1
MON512304EUR	BANQUE POSTALE	17/05/2019	28/06/2019	01/01/2020	10 000 000,00	F	Taux fixe à 1.31 %	1,310	1,330	EUR	S	C	O	A-1
MON526579EUR	BANQUE POSTALE	17/05/2019	28/06/2019	01/07/2020	4 000 000,00	F	Taux fixe à 1.31 %	1,310	1,330	EUR	A	C	O	A-1
MON526580EUR	BANQUE POSTALE	17/05/2019	28/06/2019	01/07/2020	4 000 000,00	F	Taux fixe à 1.31 %	1,310	1,330	EUR	A	C	O	A-1
MPH512587EUR / 282765	SFIL CAFFIL	01/07/2007	01/07/2007	01/07/2008	3 056 376,54	C	Taux fixe à 3.97 %	3,970	4,030	EUR	A	P	O	E-1
1643 Emprunts en devises (total)					0,00									
16441 Emprunts assortis d'une option de tirage sur ligne de trésorerie (total)					6 391 166,66									
2314/001-Tirage EUR1M	SOCIETE GENERALE	29/05/2019	29/05/2019	06/06/2019	0,00	V	(Euribor 1M + 0.45)-Floor 0 sur Euribor 1M	0,450	0,460	EUR	X	X	O	A-1
460493/00339133 VALENCE A	CREDIT AGRICOLE CORPORATE AND INVESTMENT BANK	01/04/2011	03/10/2011	02/01/2012	1 866 666,66	V	(Euribor 3M-Floor -0.5 sur Euribor 3M) + 0.5	2,050	2,100	EUR	T	C	O	A-1
460493/0339133 VALENCE B	CREDIT AGRICOLE CORPORATE AND INVESTMENT BANK	01/04/2011	03/10/2011	02/01/2012	2 000 000,00	F	Taux fixe à 3.7 %	3,700	3,810	EUR	T	C	O	A-1
LT020107 ROMANS 03BG2	CREDIT AGRICOLE CORPORATE AND INVESTMENT BANK	10/10/2002	10/10/2002	15/06/2004	1 524 500,00	V	TAM(Postfixé) + 0.225	3,350	3,400	EUR	X	X	O	A-1
LT047090 ROMANS 04BG6	CREDIT AGRICOLE CORPORATE AND INVESTMENT BANK	16/06/2004	16/06/2004	15/08/2005	1 000 000,00	V	TAM(Postfixé) + 0.115	2,190	2,230	EUR	X	X	O	A-1
MIN519117EUR- Tirage Eonia	BANQUE POSTALE	28/12/2017	07/02/2018	07/02/2019	0,00	V	(EONIA(Postfixé) + 0.39)-Floor 0 sur EONIA(Postfixé)	0,390	0,400	EUR	X	X	O	A-1
165 Dépôts et cautionnements reçus (Total)					0,00									
167 Emprunts et dettes assortis de conditions particulières (Total)					0,00									
1671 Avances consolidées du Trésor (total)					0,00									
1672 Emprunts sur comptes spéciaux du Trésor (total)					0,00									

CA VALENCE ROMANS AGGLO - BUDGET PRINCIPAL - BP - 2020

Nature (Pour chaque ligne, indiquer le numéro de contrat)	Emprunts et dettes à l'origine du contrat													
	Organisme prêteur ou chef de file	Date de signature	Date d'émission ou date de mobilisation (1)	Date du premier remboursement	Nominal (2)	Type de taux d'intérêt (3)	Index (4)	Taux initial		Devise	Périodicité des remboursements (6)	Profil d'amortissement (7)	Possibilité de remboursement anticipé O/N	Catégorie d'emprunt (8)
								Niveau de taux (5)	Taux actuariel					
1675 Dettes pour METP et PPP (total)					0,00									
1676 Dettes envers locataires-acquéreurs (total)					0,00									
1678 Autres emprunts et dettes (total)					0,00									
168 Emprunts et dettes assimilés (Total)					0,00									
1681 Autres emprunts (total)					0,00									
1682 Bons à moyen terme négociables (total)					0,00									
1687 Autres dettes (total)					0,00									
Total général					75 506 933,41									

(1) Si un emprunt donne lieu à plusieurs mobilisations, indiquer la date de la première mobilisation.

(2) Nominal : montant emprunté à l'origine.

(3) Type de taux d'intérêt : F : fixe ; V : variable simple ; C : complexe (c'est-à-dire un taux variable qui n'est pas seulement défini comme la simple addition d'un taux usuel de référence et d'une marge exprimée en point de pourcentage).

(4) Mentionner le ou les types d'index (ex : Euribor 3 mois).

(5) Indiquer le niveau de taux à l'origine du contrat.

(6) Indiquer la périodicité des remboursements : A : annuelle ; M : mensuelle, B : bimestrielle, S : semestrielle, T : trimestrielle, X autre.

(7) Indiquer C pour amortissement constant, P pour amortissement progressif, F pour *in fine*, X pour autres à préciser.

(8) Catégorie d'emprunt à l'origine. Exemple A-1 (cf. la classification des emprunts suivant la typologie de la circulaire IOCB1015077C du 25 juin 2010 sur les produits financiers offerts aux collectivités territoriales).

IV – ANNEXES	IV
ELEMENTS DU BILAN – ETAT DE LA DETTE – REPARTITION PAR NATURE DE DETTE	A2.2

A2.2 – REPARTITION PAR NATURE DE DETTE (hors 16449 et 166) (suite)

Nature (Pour chaque ligne, indiquer le numéro de contrat)	Couverture ? O/N (10)	Montant couvert	Catégorie d'emprunt après couverture éventuelle (11)	Capital restant dû au 01/01/N	Durée résiduelle (en années)	Emprunts et dettes au 01/01/N			Annuité de l'exercice			ICNE de l'exercice
						Type de taux (12)	Taux d'intérêt		Capital	Charges d'intérêt (15)	Intérêts perçus (le cas échéant) (16)	
							Index (13)	Niveau de taux d'intérêt à la date de vote du budget (14)				
163 Emprunts obligataires (Total)		0,00		0,00					0,00	0,00	0,00	0,00
164 Emprunts auprès des établissements financiers (Total)		0,00		27 984 808,17					3 268 308,30	876 884,08	0,00	280 125,45
1641 Emprunts en euros (total)		0,00		25 400 718,17					2 868 776,63	834 595,90	0,00	271 554,06
00000666693 BDP	N	0,00	A-1	1 333 756,70	8,52	F	Taux fixe à 4.75 %	4,840	126 054,33	61 130,19	0,00	12 907,32
00000814836 ETOILE	N	0,00	A-1	339 391,07	9,65	V	Euribor 3M + 1.82	1,510	32 562,03	4 889,17	0,00	411,78
00460383 VALENCE	N	0,00	A-1	566 666,67	8,42	V	Euribor 3M + 2.05	1,770	66 666,67	9 364,71	0,00	733,33
03148141 ROMANS 05BG2	N	0,00	A-1	205 942,62	1,69	F	Taux fixe à 3.48 %	3,480	101 210,22	7 166,80	0,00	1 113,66
0421449911901 ETOILE	N	0,00	A-1	66 490,57	1,83	V	TAM(Postfixé)-Floor -0.15 sur TAM(Postfixé) + 0.15	0,000	32 872,52	0,00	0,00	0,00
1233952 ETOILE	N	0,00	A-1	364 020,15	8,92	F	Taux fixe à 3.95 %	3,950	34 467,88	14 378,80	0,00	1 048,62
14000020145902 BDP DIABOLO	N	0,00	A-1	2 459 079,75	7,91	F	Taux fixe à 4.46 %	4,540	261 832,89	105 336,27	0,00	8 166,43
2314/001 - Consolidation	N	0,00	A-1	0,00	20,00	F	Taux fixe à 1.26 %	0,000	150 000,00	37 800,00	0,00	36 912,75
513143/460413 ROMANS	N	0,00	B-1	1 066 666,67	7,33	C	Taux fixe 3.84% à barrière 5.5% sur Euribor 3M	3,950	133 333,34	38 926,23	0,00	6 272,00
731179 Rochefort Samson	N	0,00	A-1	41 303,28	9,16	F	Taux fixe à 4.2 %	4,270	3 735,31	1 676,41	0,00	140,25
82600020035302	N	0,00	A-1	1 312 500,00	17,43	F	Taux fixe à 1.95 %	1,960	75 000,00	25 045,31	0,00	1 675,78
890300021492802	N	0,00	A-1	1 312 500,00	17,43	F	Taux fixe à 1.95 %	1,960	75 000,00	25 045,31	0,00	1 675,78
A19180AD000-BPr	N	0,00	A-1	7 611 180,75	14,57	F	Taux fixe à 1.69 %	1,700	837 476,40	131 566,89	0,00	1 589,94
A1919050-PRINCIPAL	N	0,00	A-1	0,00	19,42	F	Taux fixe à 1.36 %	0,000	0,00	0,00	0,00	491,11
MIN512158 BDP RESERVE FI	N	0,00	A-1	5 416,47	0,00	V	(Euribor 3M-Floor -0.28 sur Euribor 3M) + 0.28	0,000	5 416,47	0,00	0,00	0,00
MIN512160EUR ROMANS	N	0,00	A-1	435 258,51	5,00	F	Taux fixe à 4.9 %	5,060	74 559,45	20 247,61	0,00	4 467,65
MIN519117EUR	N	0,00	A-1	0,00	20,07	F	Taux fixe à 1.5 %	0,000	262 500,00	85 626,05	0,00	8 421,87
MON284670 BDP/ 283508	N	0,00	A-1	146 666,54	5,25	F	Taux fixe à 4.28 %	4,410	26 666,68	5 930,18	0,00	1 298,26
MON512534 /282746	N	0,00	A-1	604 237,15	6,92	F	Taux fixe à 3.56 %	3,560	77 530,22	21 510,84	0,00	1 510,48

CA VALENCE ROMANS AGGLO - BUDGET PRINCIPAL - BP - 2020

Nature (Pour chaque ligne, indiquer le numéro de contrat)	Emprunts et dettes au 01/01/N											
	Couverture ? O/N (10)	Montant couvert	Catégorie d'emprunt après couverture éventuelle (11)	Capital restant dû au 01/01/N	Durée résiduelle (en années)	Taux d'intérêt			Annuité de l'exercice			ICNE de l'exercice
						Type de taux (12)	Index (13)	Niveau de taux d'intérêt à la date de vote du budget (14)	Capital	Charges d'intérêt (15)	Intérêts perçus (le cas échéant) (16)	
MON512535EUR ROMANS	N	0,00	A-1	106 649,65	6,83	F	Taux fixe à 2.08 %	2,100	14 304,01	2 107,23	0,00	314,80
MON512536EUR ROMANS	N	0,00	A-1	71 664,89	6,83	F	Taux fixe à 3.18 %	3,220	9 291,15	2 168,89	0,00	325,07
MON512537EUR ROMANS	N	0,00	A-1	83 715,00	6,83	F	Taux fixe à 2.08 %	2,100	11 227,96	1 654,08	0,00	247,10
MON512538EUR ROMANS	N	0,00	A-1	56 308,12	6,83	F	Taux fixe à 3.18 %	3,220	7 300,21	1 704,11	0,00	255,41
MON514450	N	0,00	A-1	2 587 500,00	17,00	F	Taux fixe à 1.89 %	1,900	150 000,00	47 840,63	0,00	11 389,22
MON517590EUR/0518294/001ex	N	0,00	A-1	3 247 793,91	20,58	F	Taux fixe à 3.89 %	3,950	97 471,39	128 093,89	0,00	51 742,30
MON512304EUR												
MON526579EUR	N	0,00	A-1	0,00	25,01	F	Taux fixe à 1.31 %	0,000	0,00	0,00	0,00	67 683,33
MON526580EUR	N	0,00	A-1	0,00	25,01	F	Taux fixe à 1.31 %	0,000	0,00	0,00	0,00	27 073,33
MPH512587EUR / 282765	N	0,00	E-1	1 376 009,70	5,50	C	3.97-(5*Cap 5.5 sur Euribor 12M(Postfixé))	4,030	202 297,50	55 386,30	0,00	23 686,49
1643 Emprunts en devises (total)		0,00		0,00					0,00	0,00	0,00	0,00
16441 Emprunts assortis d'une option de tirage sur ligne de trésorerie (total) (9)		0,00		2 584 090,00					399 531,67	42 288,18	0,00	8 571,39
2314/001-Tirage EUR1M	N	0,00	A-1	0,00	0,09	V	(Euribor 1M + 0.45)-Floor 0 sur Euribor 1M	0,000	0,00	3 750,00	0,00	0,00
460493/00339133 VALENCE A	N	0,00	A-1	965 517,24	7,25	V	(Euribor 3M-Floor -0.5 sur Euribor 3M) + 0.5	0,180	128 735,63	1 669,31	0,00	186,14
460493/0339133 VALENCE B	N	0,00	A-1	1 034 482,76	7,25	F	Taux fixe à 3.7 %	3,810	137 931,04	36 868,87	0,00	8 385,25
LT020107 ROMANS 03BG2	N	0,00	A-1	320 940,00	3,46	V	(TAM(Postfixé) + 0.305)-Floor -0.305 sur TAM(Postfixé)	0,000	80 235,00	0,00	0,00	0,00
LT047090 ROMANS 04BG6	N	0,00	A-1	263 150,00	4,62	V	(TAM(Postfixé) + 0.15)-Floor -0.15 sur TAM(Postfixé)	0,000	52 630,00	0,00	0,00	0,00
MIN519117EUR- Tirage Eonia	N	0,00	A-1	0,00	0,10	V	(EONIA(Postfixé) + 0.39)-Floor 0 sur EONIA(Postfixé)	0,400	0,00	0,00	0,00	0,00
165 Dépôts et cautionnements reçus (Total)		0,00		0,00					0,00	0,00	0,00	0,00
167 Emprunts et dettes assortis de conditions particulières (Total)		0,00		0,00					0,00	0,00	0,00	0,00
1671 Avances consolidées du Trésor (total)		0,00		0,00					0,00	0,00	0,00	0,00

CA VALENCE ROMANS AGGLO - BUDGET PRINCIPAL - BP - 2020

Nature (Pour chaque ligne, indiquer le numéro de contrat)	Emprunts et dettes au 01/01/N											
	Couverture ? O/N (10)	Montant couvert	Catégorie d'emprunt après couverture éventuelle (11)	Capital restant dû au 01/01/N	Durée résiduelle (en années)	Taux d'intérêt			Annuité de l'exercice			ICNE de l'exercice
						Type de taux (12)	Index (13)	Niveau de taux d'intérêt à la date de vote du budget (14)	Capital	Charges d'intérêt (15)	Intérêts perçus (le cas échéant) (16)	
1672 Emprunts sur comptes spéciaux (total)		0,00		0,00					0,00	0,00	0,00	0,00
1675 Dettes pour METP et PPP (total)		0,00		0,00					0,00	0,00	0,00	0,00
1676 Dettes envers locataires-acquéreurs (total)		0,00		0,00					0,00	0,00	0,00	0,00
1678 Autres emprunts et dettes (total)		0,00		0,00					0,00	0,00	0,00	0,00
168 Emprunts et dettes assimilés (Total)		0,00		0,00					0,00	0,00	0,00	0,00
1681 Autres emprunts (total)		0,00		0,00					0,00	0,00	0,00	0,00
1682 Bons à moyen terme négociables (total)		0,00		0,00					0,00	0,00	0,00	0,00
1687 Autres dettes (total)		0,00		0,00					0,00	0,00	0,00	0,00
Total général		0,00		27 984 808,17					3 268 308,30	876 884,08	0,00	280 125,45

(9) S'agissant des emprunts assortis d'une ligne de trésorerie, il faut faire ressortir le remboursement du capital de la dette prévue pour l'exercice correspondant au véritable endettement.

(10) Si l'emprunt est soumis à couverture, il convient de compléter le tableau « détail des opérations de couverture ».

(11) Catégorie d'emprunt. Exemple A-1 (cf. la classification des emprunts suivant la typologie de la circulaire IOCB1015077C du 25 juin 2010 sur les produits financiers offerts aux collectivités territoriales).

(12) Type de taux d'intérêt après opérations de couverture : F : fixe ; V : variable simple ; C : complexe (c'est-à-dire un taux variable qui n'est pas seulement défini comme la simple addition d'un taux usuel de référence et d'une marge exprimée en point de pourcentage).

(13) Mentionner l'index en cours au 01/01/N après opérations de couverture.

(14) Taux après opérations de couverture éventuelles. Pour les emprunts à taux variable, indiquer le niveau à la date de vote du budget.

(15) Il s'agit des intérêts dus au titre du contrat initial et comptabilisés à l'article 66111 « Intérêts réglés à l'échéance » (intérêts décaissés) et intérêts éventuels dus au titre du contrat d'échange éventuel et comptabilisés à l'article 668.

(16) Indiquer les intérêts éventuellement reçus au titre du contrat d'échange éventuel et comptabilisés au 768.

IV – ANNEXES	IV
ELEMENTS DU BILAN – ETAT DE LA DETTE – REPARTITION DES EMPRUNTS PAR STRUCTURE DE TAUX	A2.3

A2.3 – REPARTITION DES EMPRUNTS PAR STRUCTURE DE TAUX (HORS A1)

Emprunts ventilés par structure de taux selon le risque le plus élevé (Pour chaque ligne, indiquer le numéro de contrat) (1)	Organisme prêteur ou chef de file	Nominal (2)	Capital restant dû au 01/01/N (3)	Type d'indices (4)	Durée du contrat	Dates des périodes bonifiées	Taux minimal (5)	Taux maximal (6)	Coût de sortie (7)	Taux maximal après couverture éventuelle (8)	Niveau du taux à la date de vote du budget (9)	Intérêts à payer au cours de l'exercice (10)	Intérêts à percevoir au cours de l'exercice (le cas échéant) (11)	% par type de taux selon le capital restant dû
Echange de taux, taux variable simple plafonné (cap) ou encadré (tunnel) (A)														
TOTAL (A)		0,00	0,00						0,00			0,00	0,00	0,00
Barrière simple (B)														
513143/460413 ROMANS	CREDIT AGRICOLE CORPORATE AND INVESTMENT BANK	2 000 000,00	1 066 666,67	1	15,00		Taux fixe 3.84% à barrière 5.5% sur Euribor 3M	Taux fixe 3.84% à barrière 5.5% sur Euribor 3M	146 506,66	Taux fixe 3.84% à barrière 5.5% sur Euribor 3M	3,950	38 926,23	0,00	3,81
TOTAL (B)		2 000 000,00	1 066 666,67						146 506,66			38 926,23	0,00	3,81
Option d'échange (C)														
TOTAL (C)		0,00	0,00						0,00			0,00	0,00	0,00
Multiplicateur jusqu'à 3 ou multiplicateur jusqu'à 5 capé (D)														
TOTAL (D)		0,00	0,00						0,00			0,00	0,00	0,00
Multiplicateur jusqu'à 5 (E)														
MPH512587EUR / 282765	SFIL CAFFIL	3 056 376,54	1 376 009,70	1	17,00		Taux fixe à 3.97 %	Taux fixe à 3.97 %	143 723,26	3.97-(5*Cap 5.5 sur Euribor 12M(Postfixé))	4,030	55 386,30	0,00	4,92
TOTAL (E)		3 056 376,54	1 376 009,70						143 723,26			55 386,30	0,00	4,92
Autres types de structures (F)														
TOTAL (F)		0,00	0,00						0,00			0,00	0,00	0,00
TOTAL GENERAL		5 056 376,54	2 442 676,37						290 229,92			94 312,53	0,00	8,73

(1) Répartir les emprunts selon le type de structure de taux (de A à F selon la classification de la charte de bonne conduite) en fonction du risque le plus élevé à courir sur toute la durée de vie du contrat de prêt et après opérations de couverture éventuelles.

(2) Nominal : montant emprunté à l'origine. En cas de couverture partielle d'un emprunt, indiquer séparément sur deux lignes la part du nominal couvert et la part non couverte.

(3) En cas de couverture partielle d'un emprunt, indiquer séparément sur deux lignes la part du capital restant dû couvert et la part non couverte.

(4) Indiquer la classification de l'indice sous-jacent suivant la typologie de la circulaire du 25 juin 2010 sur les produits financiers (de 1 à 6). 1 : Indice zone euro / 2 : Indices inflation française ou zone euro ou écart entre ces indices / 3 : Ecart indice zone euro / 4 : Indices hors zone euro ou écart d'indices dont l'un est hors zone euro / 5 : écarts d'indices hors zone euro / 6 : autres indices.

(5) Taux hors opération de couverture. Indiquer le montant, l'index ou la formule correspondant au taux minimal du contrat de prêt sur toute la durée du contrat.

CA VALENCE ROMANS AGGLO - BUDGET PRINCIPAL - BP - 2020

- (6) Taux hors opération de couverture. Indiquer le montant, l'index ou la formule correspondant au taux maximal du contrat de prêt sur toute la durée du contrat.
- (7) Coût de sortie : indiquer le montant de l'indemnité contractuelle de remboursement définitif de l'emprunt au 01/01/N ou le cas échéant, à la prochaine date d'échéance.
- (8) Montant, index ou formule.
- (9) Indiquer le niveau de taux après opérations de couverture éventuelles. Pour les emprunts à taux variables, indiquer le niveau du taux à la date de vote du budget.
- (10) Indiquer les intérêts à payer au titre du contrat initial et comptabilisés à l'article 66111 et des intérêts éventuels à payer au titre du contrat d'échange et comptabilisés à l'article 668.
- (11) Indiquer les intérêts à percevoir au titre du contrat d'échange et comptabilisés au 768.

IV – ANNEXES	IV
ELEMENTS DU BILAN – ETAT DE LA DETTE – TYPOLOGIE DE LA REPARTITION DE L'ENCOURS	A2.4

A2.4 – TYPOLOGIE DE LA REPARTITION DE L'ENCOURS (1)

Indices sous-jacents		(1) Indices zone euro	(2) Indices inflation française ou zone euro ou écart entre ces indices	(3) Ecart d'indices zone euro	(4) Indices hors zone euro et écarts d'indices dont l'un est un indice hors zone euro	(5) Ecart d'indices hors zone euro	(6) Autres indices
Structure							
(A) Taux fixe simple. Taux variable simple. Echange de taux fixe contre taux variable ou inversement. Echange de taux structuré contre taux variable ou taux fixe (sens unique). Taux variable simple plafonné (cap) ou encadré (tunnel)	Nombre de produits	32	0	0	0	0	
	% de l'encours	91,30	0,00	0,00	0,00	0,00	
	Montant en euros	25 542 131,80	0,00	0,00	0,00	0,00	
(B) Barrière simple. Pas d'effet de levier	Nombre de produits	1	0	0	0	0	
	% de l'encours	3,81	0,00	0,00	0,00	0,00	
	Montant en euros	1 066 666,67	0,00	0,00	0,00	0,00	
(C) Option d'échange (swaption)	Nombre de produits	0	0	0	0	0	
	% de l'encours	0,00	0,00	0,00	0,00	0,00	
	Montant en euros	0,00	0,00	0,00	0,00	0,00	
(D) Multiplicateur jusqu'à 3 ; multiplicateur jusqu'à 5 capé	Nombre de produits	0	0	0	0	0	
	% de l'encours	0,00	0,00	0,00	0,00	0,00	
	Montant en euros	0,00	0,00	0,00	0,00	0,00	
(E) Multiplicateur jusqu'à 5	Nombre de produits	1	0	0	0	0	
	% de l'encours	4,92	0,00	0,00	0,00	0,00	
	Montant en euros	1 376 009,70	0,00	0,00	0,00	0,00	
(F) Autres types de structures	Nombre de produits						0
	% de l'encours						0,00
	Montant en euros						0,00

(1) Cette annexe retrace le stock de dette au 01/01/N après opérations de couverture éventuelles.

IV – ANNEXES	IV
ELEMENTS DU BILAN – ETAT DE LA DETTE DETTE POUR FINANCER L'EMPRUNT D'UN AUTRE ORGANISME	A2.6

A2.6 – DETTE POUR FINANCER L'EMPRUNT D'UN AUTRE ORGANISME (1)

REPARTITION PAR PRÊTEUR	Dette en capital à l'origine (2)	Dette en capital au 01/01/N de l'exercice	Annuité à payer au cours de l'exercice	Dont	
				Intérêts (3)	Capital
TOTAL	0,00	0,00	0,00	0,00	0,00
<u>Auprès des organismes de droit privé</u>	0,00	0,00	0,00	0,00	0,00
<u>Auprès des organismes de droit public</u>	0,00	0,00	0,00	0,00	0,00
<u>Dette provenant d'émissions obligataires</u> (ex : émissions publiques ou privées)	0,00	0,00	0,00	0,00	0,00

(1) Il s'agit des cas où une collectivité ou un établissement public accepte de prendre en charge l'emprunt au profit d'un autre organisme sans qu'il y ait pour autant transfert du contrat.

(2) La dette en capital à l'origine correspond à la part de dette prise en charge par la commune.

(3) Il s'agit des intérêts dus au titre du contrat initial et comptabilisés à l'article 66111 et des intérêts éventuels dus au titre du contrat d'échange et comptabilisés à l'article 668.

IV – ANNEXES	IV
ELEMENTS DU BILAN METHODES UTILISEES POUR LES AMORTISSEMENTS	A3

A3 – AMORTISSEMENTS – METHODES UTILISEES

CHOIX DE L'ASSEMBLEE DELIBERANTE	Délibération du
Biens de faible valeur Seuil unitaire en deçà duquel les immobilisations de peu de valeur s'amortissent sur un an (article R. 2321-1 du CGCT) : 1000 €	29/03/2017

Procédure d'amortissement (linéaire, dégressif, variable)	Catégories de biens amortis	Durée (en années)	
L	Etudes non suivie de travaux	3	29/03/2017
L	Frais de recherche et développement	3	29/03/2017
L	Frais d'insertion	1	29/03/2017
L	Etudes urbanisme	5	29/03/2017
L	Subventions versées : mobiliers, matériel et études	5	29/03/2017
L	Subventions versées : bâtiments et installations	15	29/03/2017
L	Subventions versées : projets d'infrastructure d'intérêt national	30	29/03/2017
L	Concessions, droits similaires, logiciels¼	3	29/03/2017
L	Plantations arbres et arbustes	15	29/03/2017
L	Autres agencements de terrain	15	29/03/2017
L	Immeubles de rapport	20	29/03/2017
L	Installations agencements dans les constructions et biens louées	20	29/03/2017
L	Autres constructions : déchetterie, ¼	20	29/03/2017
L	Etudes non suivie de travaux	3	29/03/2017
L	Frais de recherche et développement	3	29/03/2017
L	Frais d'insertion	1	29/03/2017
L	Etudes urbanisme	5	29/03/2017
L	Subventions versées : mobiliers, matériel et études	5	29/03/2017
L	Subventions versées : bâtiments et installations	15	29/03/2017
L	Matériel et outillage de voirie (barrières¼)	7	29/03/2017
L	Matériel technique et outillage	5	29/03/2017
L	Mobilier urbain	7	29/03/2017
L	Installations agencements sur biens loués	20	29/03/2017
L	Matériel de transport; VL tourisme, remorques¼	5	29/03/2017
L	Matériel de transport; VL tourisme, PL; remorques immatriculation propre¼	7	29/03/2017
L	Matériel informatique, reprographie, matériel réseau informatique¼	5	29/03/2017
L	Mobilier : tables, bureaux, armoires, présentoirs, rayonnage¼	10	29/03/2017
L	Mobilier : chaises, fauteuils	5	29/03/2017
L	Autres immo : Petits matériels	5	29/03/2017
L	Autres immobilisations : Gros matériels	10	29/03/2017
L	Autres immobilisations : gros équipement cuisine centrale	15	29/03/2017
L	Mobilier : coffre, armoire forte	15	29/03/2017

IV – ANNEXES	IV
ELEMENTS DU BILAN ETAT DES PROVISIONS	A4

A4 – ETAT DES PROVISIONS

Nature de la provision	Montant de la provision de l'exercice (1)	Date de constitution de la provision	Montant des provisions constituées au 01/01/N	Montant total des provisions constituées	Montant des reprises	SOLDE
PROVISIONS BUDGETAIRES						
Provisions pour risques et charges (2)	0,00		0,00	0,00	0,00	0,00
Provisions pour dépréciation (2)	0,00		0,00	0,00	0,00	0,00
TOTAL PROVISIONS BUDGETAIRES	0,00		0,00	0,00	0,00	0,00
PROVISIONS SEMI-BUDGETAIRES						
Provisions. pour risques et charges (2)	0,00		6 070 000,00	6 070 000,00	3 000 000,00	3 070 000,00
Provision pour litige	0,00	27/09/2019	70 000,00	70 000,00	0,00	70 000,00
Autre provision pour risque - Palais des congrès Valence	0,00	27/09/2019	3 000 000,00	3 000 000,00	0,00	3 000 000,00
Autre provision pour risque -Foire de Romans	0,00	27/09/2019	3 000 000,00	3 000 000,00	3 000 000,00	0,00
Provisions pour dépréciation (2)	0,00		0,00	0,00	0,00	0,00
TOTAL PROVISIONS SEMI-BUDGETAIRES	0,00		6 070 000,00	6 070 000,00	3 000 000,00	3 070 000,00

(1) Provisions nouvelles ou abondement d'une provision déjà constituée.

(2) Indiquer l'objet de la provision (exemples : provision pour litiges au titre du procès, provisions pour dépréciation des immobilisations de l'équipement).

IV – ANNEXES	IV
ELEMENTS DU BILAN ETALEMENT DES PROVISIONS	A5

A5 – ETALEMENT DES PROVISIONS (1)

(1) Il s'agit des provisions figurant dans le tableau précédent « Etat des provisions » qui font l'objet d'un étalement.

IV – ANNEXES	IV
ELEMENTS DU BILAN EQUILIBRE DES OPERATIONS FINANCIERES – DEPENSES	A6.1

DEPENSES A COUVRIR PAR DES RESSOURCES PROPRES

Art. (1)	Libellé (1)	Propositions nouvelles	Vote (2)
DEPENSES TOTALES A COUVRIR PAR DES RESSOURCES PROPRES =A + B		5 687 450,00	I 5 687 450,00
16 Emprunts et dettes assimilées (A)		4 280 000,00	4 280 000,00
1631	Emprunts obligataires	0,00	0,00
1641	Emprunts en euros	4 280 000,00	4 280 000,00
1643	Emprunts en devises	0,00	0,00
16441	Opérat° afférentes à l'emprunt	0,00	0,00
1671	Avances consolidées du Trésor	0,00	0,00
1672	Emprunts sur comptes spéciaux du Trésor	0,00	0,00
1678	Autres emprunts et dettes	0,00	0,00
1681	Autres emprunts	0,00	0,00
1682	Bons à moyen terme négociables	0,00	0,00
1687	Autres dettes	0,00	0,00
Dépenses et transferts à déduire des ressources propres (B)		1 407 450,00	1 407 450,00
10...	<i>Reprise de dotations, fonds divers et réserves</i>		
10...	Reversement de dotations, fonds divers et réserves		
139	<i>Subv. invest. transférées cpte résultat</i>	1 407 450,00	1 407 450,00
020	Dépenses imprévues	0,00	0,00

	Op. de l'exercice I	Restes à réaliser en dépenses de l'exercice précédent (3) (4)	Solde d'exécution D001 (3) (4)	TOTAL II
Dépenses à couvrir par des ressources propres	5 687 450,00	0,00	0,00	5 687 450,00

(1) Détailler les chapitres budgétaires par article conformément au plan de comptes.

(2) Crédits de l'exercice votés lors de la séance.

(3) Inscrire uniquement si le compte administratif est voté ou en cas de reprise anticipée des résultats de l'exercice précédent.

(4) Indiquer le montant correspondant figurant en II - Présentation générale du budget – vue d'ensemble.

IV – ANNEXES	IV
ELEMENTS DU BILAN	
EQUILIBRE DES OPERATIONS FINANCIERES – RECETTES	A6.2

RESSOURCES PROPRES

Art. (1)	Libellé (1)	Propositions nouvelles	Vote (2)
RECETTES (RESSOURCES PROPRES) = a + b		27 263 729,00	III
Ressources propres externes de l'année (a)		10 432 600,00	10 432 600,00
10222	FCTVA	6 000 000,00	6 000 000,00
10223	TLE	0,00	0,00
10226	Taxe d'aménagement	0,00	0,00
10228	Autres fonds	0,00	0,00
13146	Attributions de compensation d'investissement	4 082 600,00	4 082 600,00
13156	Attributions de compensation d'investissement	0,00	0,00
13246	Attributions de compensation d'investissement	0,00	0,00
13256	Attributions de compensation d'investissement	0,00	0,00
138	Autres subvent° invest. non transf.	0,00	0,00
26...	Participations et créances rattachées		
261	Titres de participation	350 000,00	350 000,00
27...	Autres immobilisations financières		
276351	Créance GFP de rattachement	0,00	0,00
Ressources propres internes de l'année (b) (3)		16 831 129,00	16 831 129,00
15...	Provisions pour risques et charges		
169	Primes de remboursement des obligations	0,00	0,00
26...	Participations et créances rattachées		
27...	Autres immobilisations financières		
28...	Amortissement des immobilisations		
2802	Frais liés à la réalisation des document	850,00	850,00
2804111	Subv. Etat : Bien mobilier, matériel	1 950,00	1 950,00
2804132	Subv. Dpt : Bâtiments, installations	61 800,00	61 800,00
2804133	Subv. Dpt : Projet infrastructure	1 500,00	1 500,00
28041411	Subv.Che GFP : Bien mobilier, matériel	63 500,00	63 500,00
28041412	Subv.Che GFP : Bâtiments, installations	315 600,00	315 600,00
28041413	Subv.Che GFP : Projet infrastructure	13 500,00	13 500,00
28041511	GFP rat : Bien mobilier, matériel	160 000,00	160 000,00
28041512	GFP rat : Bâtiments, installations	2 430,00	2 430,00
28041582	GFP : Bâtiments, installations	10 750,00	10 750,00
28041631	ADM : Bien mobilier, matériel	12 250,00	12 250,00
28041642	IC : Bâtiments, installations	109 000,00	109 000,00
2804171	Autres EPL : Bien mobilier, matériel	1 520,00	1 520,00
2804172	Autres EPL : Bâtiments, installations	91 200,00	91 200,00
2804182	Autres org pub - Bâtiments et installat°	100 800,00	100 800,00
2804183	Autres org pub-Proj infrastruct int nat.	4 000,00	4 000,00
280422	Privé : Bâtiments, installations	1 100 000,00	1 100 000,00
2804412	Sub nat org pub - Bâtiments, installat°	1 200,00	1 200,00
2804422	Sub nat privé - Bâtiments et installat°	6 700,00	6 700,00
28051	Concessions et droits similaires	28 000,00	28 000,00
28121	Plantations d'arbres et d'arbustes	28 000,00	28 000,00
28128	Autres aménagements de terrains	122 000,00	122 000,00
281318	Autres bâtiments publics	1 330 000,00	1 330 000,00
28132	Immeubles de rapport	3 200,00	3 200,00
28135	Installations générales, agencements, ..	504 500,00	504 500,00
28138	Autres constructions	48 500,00	48 500,00
28145	Construct° sol autrui - Installat° généré.	80 300,00	80 300,00
28151	Réseaux de voirie	1 850,00	1 850,00
28152	Installations de voirie	860 000,00	860 000,00
281531	Réseaux d'adduction d'eau	720,00	720,00
281532	Réseaux d'assainissement	17 600,00	17 600,00
281533	Réseaux câblés	350,00	350,00
281534	Réseaux d'électrification	224 000,00	224 000,00
281538	Autres réseaux	29 500,00	29 500,00
281561	Matériel roulant	1 300,00	1 300,00
281571	Matériel roulant	710,00	710,00

Art. (1)	Libellé (1)	Propositions nouvelles	Vote (2)
281578	Autre matériel et outillage de voirie	1 350,00	1 350,00
28158	Autres installat°, matériel et outillage	125 500,00	125 500,00
281721	Plantat° arbres, arbustes (m. à dispo)	3 200,00	3 200,00
281728	Autres agencements (m. à dispo)	213 500,00	213 500,00
281731	Bâtiments publics (m. à dispo)	6 500,00	6 500,00
281735	Installations générales (m. à dispo)	420 000,00	420 000,00
281738	Autres constructions (m. à dispo)	852 500,00	852 500,00
281752	Installations de voirie (m. à dispo)	580 000,00	580 000,00
2817538	Autres réseaux (m. à dispo)	18 000,00	18 000,00
281758	Autres installat°, matériel (m. à dispo)	136 000,00	136 000,00
281782	Matériel de transport (m. à dispo)	2 850,00	2 850,00
281783	Matériel bureau et info. (m. à dispo)	2 100,00	2 100,00
281784	Mobilier (m. à dispo)	13 300,00	13 300,00
281788	Autres immo. corporelles (m. à dispo)	2 150,00	2 150,00
28181	Installations générales, aménagt divers	17 500,00	17 500,00
28182	Matériel de transport	187 000,00	187 000,00
28183	Matériel de bureau et informatique	363 000,00	363 000,00
28184	Mobilier	177 000,00	177 000,00
28188	Autres immo. corporelles	337 500,00	337 500,00
29...	Prov. pour dépréciat° immobilisations		
39...	Prov. dépréciat° des stocks et en-cours		
481...	Charges à rép. sur plusieurs exercices		
49...	Prov. dépréc. comptes de tiers		
59...	Prov. dépréc. comptes financiers		
024	Produits des cessions d'immobilisations	0,00	0,00
021	Virement de la sect° de fonctionnement	8 033 099,00	8 033 099,00

	Opérations de l'exercice III	Restes à réaliser en recettes de l'exercice précédent (4) (5)	Solde d'exécution R001 (4) (5)	Affectation R1068 (4)	TOTAL IV
Total ressources propres disponibles	27 263 729,00	0,00	0,00	0,00	27 263 729,00

	Montant
Dépenses à couvrir par des ressources propres	II 5 687 450,00
Ressources propres disponibles	IV 27 263 729,00
Solde	V = IV - II (6) 21 576 279,00

(1) Les comptes 15, 169, 26, 27, 28, 29, 39, 481, 49 et 59 sont à détailler conformément au plan de comptes.

(2) Crédits de l'exercice votés lors de la séance.

(3) Les comptes 15, 29, 39, 49 et 59 sont présentés uniquement si la commune ou l'établissement applique le régime des provisions budgétaires.

(4) Inscrive uniquement si le compte administratif est voté ou en cas de reprise anticipée des résultats de l'exercice précédent.

(5) Indiquer le montant correspondant figurant en II - Présentation générale du budget - vue d'ensemble.

(6) Indiquer le signe algébrique.

IV – ANNEXES	IV
ELEMENTS DU BILAN – DETAIL DES OPERATIONS POUR COMPTE DE TIERS	A9

A9 – CHAPITRE D'OPERATIONS POUR COMPTE DE TIERS (Détail) (1)

N° opération : 1182		Intitulé de l'opération : Operation P+R Avenue de Romans		Date de la délibération : 01/01/2018	
	Pour mémoire réalisations cumulées au 01/01/N (2)	RAR N-1 (3)	Nouveaux crédits votés	Total (4)	
DEPENSES (a)					
	300 599,20	0,00	0,00	0,00	
4581 Dépense nouvelle (5)	300 599,20	0,00	0,00	0,00	
040 Travaux réalisés par le personnel du mandataire	0,00	0,00	0,00	0,00	
041 Opérations d'ordre à l'intérieur de la section	0,00	0,00	0,00	0,00	
Annulations sur dépenses (c) (6)	0,00	0,00	0,00	0,00	
Dépenses nettes (a – c)	300 599,20	0,00	0,00	0,00	
RECETTES (b)					
	0,00	0,00	0,00	0,00	
4582 Financement par le mandant et par d'autres tiers (7)	0,00	0,00	0,00	0,00	
040 Financement par le mandataire	0,00	0,00	0,00	0,00	
041 Financement par emprunt à la charge du tiers	0,00	0,00	0,00	0,00	
Annulations sur recettes (d) (6)	0,00	0,00	0,00	0,00	
Recettes nettes (b - d)	0,00	0,00	0,00	0,00	

N° opération : 1183		Intitulé de l'opération : Entrées Charretières 2020		Date de la délibération : 01/01/2020	
	Pour mémoire réalisations cumulées au 01/01/N (2)	RAR N-1 (3)	Nouveaux crédits votés	Total (4)	
DEPENSES (a)					
	0,00	0,00	0,00	0,00	
4581 Dépense nouvelle (5)	0,00	0,00	0,00	0,00	
040 Travaux réalisés par le personnel du mandataire	0,00	0,00	0,00	0,00	
041 Opérations d'ordre à l'intérieur de la section	0,00	0,00	0,00	0,00	
Annulations sur dépenses (c) (6)	0,00	0,00	0,00	0,00	
Dépenses nettes (a – c)	0,00	0,00	0,00	0,00	
RECETTES (b)					
	0,00	0,00	0,00	0,00	
4582 Financement par le mandant et par d'autres tiers (7)	0,00	0,00	0,00	0,00	
040 Financement par le mandataire	0,00	0,00	0,00	0,00	
041 Financement par emprunt à la charge du tiers	0,00	0,00	0,00	0,00	
Annulations sur recettes (d) (6)	0,00	0,00	0,00	0,00	
Recettes nettes (b - d)	0,00	0,00	0,00	0,00	

(1) Ouvrir un cadre par opération pour compte de tiers.

- (2) Ensemble des réalisations connues (hors restes à réaliser).
- (3) A remplir uniquement en cas de reprise des résultats de l'exercice précédent, soit après le vote du compte administratif, soit en cas de reprise anticipée des résultats.
- (4) Total = Restes à réaliser N-1 + Nouveaux crédits votés.
- (5) Inscrire le chapitre et la nature des travaux.
- (6) Le chapitre 45 doit être détaillé conformément au plan de comptes, tant en dépenses qu'en recettes.
- (7) Indiquer le chapitre.

IV – ANNEXES	IV
ENGAGEMENTS HORS BILAN – ENGAGEMENTS DONNES ET RECUS EMPRUNTS GARANTIS PAR LA COMMUNE OU L'ETABLISSEMENT	B1.1

B1.1 – ETAT DES EMPRUNTS GARANTIS PAR LA COMMUNE OU L'ETABLISSEMENT (art. L. 2313-1 6°, L. 5211-36 et L. 5711-1 du CGCT)

Désignation du bénéficiaire	Année de mobilisation et profil d'amortissement de l'emprunt (1)		Objet de l'emprunt garanti	Organisme prêteur ou chef de file	Montant initial	Capital restant dû au 01/01/N	Durée résiduelle	Périodicité des remboursements (2)	Taux initial			Taux à la date de vote du budget (6)			Catégorie d'emprunt (7)	Indices ou devises pouvant modifier l'emprunt	Annuité garantie au cours de l'exercice	
	Année	Profil							Taux (3)	Index (4)	Taux actuariel (5)	Taux (3)	Index (4)	Niveau de taux			En intérêts (8)	En capital
Total des emprunts contractés par des collectivités ou des EP (hors logements sociaux)					0,00	0,00										0,00	0,00	
Total des emprunts autres que ceux contractés par des collectivités ou des EP (hors logements sociaux)					0,00	0,00										0,00	0,00	
Total des emprunts contractés pour des opérations de logement social					98 251 953,43	82 968 152,75										1 024 904,01	2 296 257,51	
FONCIERE D HABITAT ET HUMANISME	2015	P		CDC	42 000,00	38 148,33	26,00	A	V	Livret A + (-0.2)	0,800	V	Livret A + (-0.2)	0,550	A-1	EUR	209,82	1 314,46
FONCIERE D HABITAT ET HUMANISME	2015	P		CDC	360 000,00	331 778,46	31,92	A	V	Livret A + (-0.2)	0,550	V	Livret A + (-0.2)	0,550	A-1	EUR	1 824,78	9 510,85
FONCIERE D HABITAT ET HUMANISME	2017	P		CDC	27 000,00	26 169,74	28,25	A	V	Livret A + (-0.2)	0,550	V	Livret A + (-0.2)	0,550	A-1	EUR	143,93	834,83
FONCIERE D HABITAT ET HUMANISME	2018	P		CDC	27 000,00	27 000,00	24,25	A	V	Livret A + (-0.2)	0,550	V	Livret A + (-0.2)	0,550	A-1	EUR	51,17	1 010,41
FONCIERE D HABITAT ET HUMANISME	2017	P		CDC	30 000,00	28 877,32	23,58	A	V	Livret A + (-0.2)	0,550	V	Livret A + (-0.2)	0,550	A-1	EUR	158,83	1 128,85
FONCIERE D HABITAT ET HUMANISME	2018	P		CDC	35 500,00	35 500,00	39,08	A	V	Livret A + (-0.2)	0,550	V	Livret A + (-0.2)	0,550	A-1	EUR	41,63	795,88

Désignation du bénéficiaire	Année de mobilisation et profil d'amortissement de l'emprunt (1)		Objet de l'emprunt garanti	Organisme prêteur ou chef de file	Montant initial	Capital restant dû au 01/01/N	Durée résiduelle	Périodicité des remboursements (2)	Taux initial			Taux à la date de vote du budget (6)			Catégorie d'emprunt (7)	Indices ou devises pouvant modifier l'emprunt	Annuité garantie au cours de l'exercice	
	Année	Profil							Taux (3)	Index (4)	Taux actuariel (5)	Taux (3)	Index (4)	Niveau de taux			En intérêts (8)	En capital
FONCIERE D HABITAT ET HUMANISME	2018	P		CDC	67 885,00	67 885,00	39,58	A	V	Livret A + (-0.2)	0,550	V	Livret A + (-0.2)	0,550	A-1	EUR	129,68	1 521,92
FONCIERE D HABITAT ET HUMANISME	2019	P		CDC	33 559,00	0,00	40,02	A	V	Livret A + (-0.2)	0,550	V	Livret A + (-0.2)	0,000	A-1	EUR	0,00	0,00
FONCIERE D HABITAT ET HUMANISME	2019	P		CDC	20 544,00	0,00	50,02	A	V	Livret A + (-0.2)	0,550	V	Livret A + (-0.2)	0,000	A-1	EUR	0,00	0,00
FONCIERE D HABITAT ET HUMANISME	2018	P		CDC	51 370,00	51 370,00	39,75	A	V	Livret A + (-0.2)	0,550	V	Livret A + (-0.2)	0,550	A-1	EUR	168,56	1 151,68
FONCIERE D HABITAT ET HUMANISME	2019	P		CDC	54 184,00	0,00	40,07	A	V	Livret A + (-0.2)	0,550	V	Livret A + (-0.2)	0,000	A-1	EUR	0,00	0,00
FONCIERE D HABITAT ET HUMANISME	2019	P		CDC	145 169,00	0,00	40,07	A	V	Livret A + (-0.2)	0,550	V	Livret A + (-0.2)	0,000	A-1	EUR	0,00	0,00
FONCIERE D HABITAT ET HUMANISME	2019	P		CDC	106 823,00	0,00	40,01	A	V	Livret A + (-0.2)	0,550	V	Livret A + (-0.2)	0,000	A-1	EUR	0,00	0,00
FONCIERE D HABITAT ET HUMANISME	2019	P		CDC	116 464,00	0,00	40,04	A	V	Livret A + (-0.2)	0,550	V	Livret A + (-0.2)	0,000	A-1	EUR	0,00	0,00
FONCIERE D HABITAT ET HUMANISME	2019	P		CDC	109 807,00	0,00	30,02	A	V	Livret A + (-0.2)	0,550	V	Livret A + (-0.2)	0,000	A-1	EUR	0,00	0,00
HABITAT DAUPHINOIS	2017	P		CDC	140 090,29	137 224,51	38,83	A	V	Livret A + 0.6	1,350	V	Livret A + 0.6	1,350	A-1	EUR	1 852,53	2 892,76
HABITAT DAUPHINOIS	2017	P		CDC	48 636,71	47 876,27	48,83	A	V	Livret A + 0.6	1,350	V	Livret A + 0.6	1,350	A-1	EUR	646,33	767,22
HABITAT DAUPHINOIS	2017	P		CDC	48 788,22	47 630,02	38,83	A	V	Livret A + (-0.2)	0,550	V	Livret A + (-0.2)	0,550	A-1	EUR	261,97	1 161,03
HABITAT DAUPHINOIS	2017	P		CDC	23 172,98	22 737,69	48,83	A	V	Livret A + (-0.2)	0,550	V	Livret A + (-0.2)	0,550	A-1	EUR	125,06	436,29
HABITAT DAUPHINOIS	2017	P		CDC	37 898,57	37 194,67	38,83	A	V	Livret A + 1.11	1,860	V	Livret A + 1.11	1,860	A-1	EUR	691,82	713,55

Désignation du bénéficiaire	Année de mobilisation et profil d'amortissement de l'emprunt (1)		Objet de l'emprunt garanti	Organisme prêteur ou chef de file	Montant initial	Capital restant dû au 01/01/N	Durée résiduelle	Périodicité des remboursements (2)	Taux initial			Taux à la date de vote du budget (6)			Catégorie d'emprunt (7)	Indices ou devises pouvant modifier l'emprunt	Annuité garantie au cours de l'exercice	
	Année	Profil							Taux (3)	Index (4)	Taux actuariel (5)	Taux (3)	Index (4)	Niveau de taux			En intérêts (8)	En capital
HABITAT DAUPHINOIS	2017	P		CDC	12 122,42	11 954,11	48,83	A	V	Livret A + 1.11	1,860	V	Livret A + 1.11	1,860	A-1	EUR	222,35	170,48
HABITAT DAUPHINOIS	2016	P		CDC	147 238,51	147 238,51	49,17	A	V	Livret A + 0.6	1,350	V	Livret A + 0.6	1,350	A-1	EUR	1 987,72	2 080,98
HABITAT DAUPHINOIS	2016	P		CDC	269 179,58	269 179,58	39,17	A	V	Livret A + 0.6	1,350	V	Livret A + 0.6	1,350	A-1	EUR	3 633,92	5 119,51
HABITAT DAUPHINOIS	2016	P		CDC	60 387,97	60 387,97	49,17	A	V	Livret A + (-0.2)	0,550	V	Livret A + (-0.2)	0,550	A-1	EUR	332,13	1 052,59
HABITAT DAUPHINOIS	2016	P		CDC	90 830,56	90 830,56	39,17	A	V	Livret A + (-0.2)	0,550	V	Livret A + (-0.2)	0,550	A-1	EUR	499,57	2 036,35
HABITAT DAUPHINOIS	2016	P		CDC	14 716,50	14 835,17	49,33	A	V	Livret A + (-0.2)	0,550	V	Livret A + (-0.2)	0,550	A-1	EUR	81,60	258,59
HABITAT DAUPHINOIS	2016	P		CDC	6 589,50	6 642,17	39,33	A	V	Livret A + (-0.2)	0,550	V	Livret A + (-0.2)	0,550	A-1	EUR	36,53	148,92
HABITAT DAUPHINOIS	2016	P		CDC	68 412,50	69 779,40	49,33	A	V	Livret A + (-0.2)	0,550	V	Livret A + (-0.2)	0,550	A-1	EUR	942,02	986,22
HABITAT DAUPHINOIS	2016	P		CDC	154 902,00	157 879,81	39,33	A	V	Livret A + (-0.2)	0,550	V	Livret A + (-0.2)	0,550	A-1	EUR	2 631,60	3 002,71
HABITAT DAUPHINOIS	2016	P		CDC	22 728,28	22 728,28	49,42	A	V	Livret A + (-0.2)	0,550	V	Livret A + (-0.2)	0,550	A-1	EUR	125,01	396,17
HABITAT DAUPHINOIS	2016	P		CDC	227 036,92	227 036,92	49,42	A	V	Livret A + 0.6	1,350	V	Livret A + 0.6	1,350	A-1	EUR	3 065,00	3 208,80
HABITAT DAUPHINOIS	2016	P		CDC	56 945,10	56 945,10	39,42	A	V	Livret A + (-0.2)	0,550	V	Livret A + (-0.2)	0,550	A-1	EUR	313,20	1 276,66
HABITAT DAUPHINOIS	2016	P		CDC	634 485,35	634 485,35	39,42	A	V	Livret A + 0.6	1,350	V	Livret A + 0.6	1,350	A-1	EUR	8 565,55	12 067,24
HABITAT DAUPHINOIS	2016	P		CDC	41 145,29	41 145,29	49,42	A	V	Livret A + (-0.2)	0,550	V	Livret A + (-0.2)	0,550	A-1	EUR	226,30	717,18

Désignation du bénéficiaire	Année de mobilisation et profil d'amortissement de l'emprunt (1)		Objet de l'emprunt garanti	Organisme prêteur ou chef de file	Montant initial	Capital restant dû au 01/01/N	Durée résiduelle	Périodicité des remboursements (2)	Taux initial			Taux à la date de vote du budget (6)			Catégorie d'emprunt (7)	Indices ou devises pouvant modifier l'emprunt	Annuité garantie au cours de l'exercice	
	Année	Profil							Taux (3)	Index (4)	Taux actuariel (5)	Taux (3)	Index (4)	Niveau de taux			En intérêts (8)	En capital
HABITAT DAUPHINOIS	2016	P		CDC	83 296,68	83 296,68	49,42	A	V	Livret A + 0.6	1,350	V	Livret A + 0.6	1,350	A-1	EUR	1 124,51	1 177,27
HABITAT DAUPHINOIS	2016	P		CDC	74 872,58	74 872,58	39,42	A	V	Livret A + (-0.2)	0,550	V	Livret A + (-0.2)	0,550	A-1	EUR	411,80	1 678,58
HABITAT DAUPHINOIS	2016	P		CDC	150 928,40	150 928,40	39,42	A	V	Livret A + 0.6	1,350	V	Livret A + 0.6	1,350	A-1	EUR	2 037,53	2 870,50
HABITAT DAUPHINOIS	2016	P		CDC	55 816,35	55 816,35	49,67	A	V	Livret A + 0.6	1,350	V	Livret A + 0.6	1,350	A-1	EUR	753,52	788,88
HABITAT DAUPHINOIS	2016	P		CDC	116 160,16	116 160,16	39,67	A	V	Livret A + 0.6	1,350	V	Livret A + 0.6	1,350	A-1	EUR	1 568,16	2 209,25
HABITAT DAUPHINOIS	2016	P		CDC	36 893,22	36 893,22	39,67	A	V	Livret A + (-0.2)	0,550	V	Livret A + (-0.2)	0,550	A-1	EUR	202,91	827,12
HABITAT DAUPHINOIS	2016	P		CDC	25 083,23	25 083,23	49,67	A	V	Livret A + (-0.2)	0,550	V	Livret A + (-0.2)	0,550	A-1	EUR	137,96	437,21
HABITAT DAUPHINOIS	2016	P		CDC	253 019,61	253 019,61	40,00	A	V	Livret A + 0.6	1,350	V	Livret A + 0.6	1,350	A-1	EUR	0,00	0,00
HABITAT DAUPHINOIS	2016	P		CDC	153 927,94	153 927,94	50,00	A	V	Livret A + 0.6	1,350	V	Livret A + 0.6	1,350	A-1	EUR	0,00	0,00
HABITAT DAUPHINOIS	2016	P		CDC	72 582,08	72 582,08	40,00	A	V	Livret A + (-0.2)	0,550	V	Livret A + (-0.2)	0,550	A-1	EUR	0,00	0,00
HABITAT DAUPHINOIS	2016	P		CDC	41 974,37	41 974,37	50,00	A	V	Livret A + (-0.2)	0,550	V	Livret A + (-0.2)	0,550	A-1	EUR	0,00	0,00
HABITAT DAUPHINOIS	2016	P		CDC	249 603,99	249 603,99	40,00	A	V	Livret A + 0.6	1,350	V	Livret A + 0.6	1,350	A-1	EUR	0,00	0,00
HABITAT DAUPHINOIS	2016	P		CDC	101 364,78	101 364,78	50,00	A	V	Livret A + 0.6	1,350	V	Livret A + 0.6	1,350	A-1	EUR	0,00	0,00
HABITAT DAUPHINOIS	2016	P		CDC	104 978,72	104 978,72	40,00	A	V	Livret A + (-0.2)	0,550	V	Livret A + (-0.2)	0,550	A-1	EUR	0,00	0,00

Désignation du bénéficiaire	Année de mobilisation et profil d'amortissement de l'emprunt (1)		Objet de l'emprunt garanti	Organisme prêteur ou chef de file	Montant initial	Capital restant dû au 01/01/N	Durée résiduelle	Périodicité des remboursements (2)	Taux initial			Taux à la date de vote du budget (6)			Catégorie d'emprunt (7)	Indices ou devises pouvant modifier l'emprunt	Annuité garantie au cours de l'exercice	
	Année	Profil							Taux (3)	Index (4)	Taux actuariel (5)	Taux (3)	Index (4)	Niveau de taux			En intérêts (8)	En capital
HABITAT DAUPHINOIS	2016	P		CDC	42 499,76	42 499,76	50,00	A	V	Livret A + (-0.2)	0,550	V	Livret A + (-0.2)	0,550	A-1	EUR	0,00	0,00
HABITAT DAUPHINOIS	2016	P		CDC	132 102,51	132 102,51	40,00	A	V	Livret A + 0.6	1,350	V	Livret A + 0.6	1,350	A-1	EUR	0,00	0,00
HABITAT DAUPHINOIS	2016	P		CDC	36 638,90	36 638,90	50,00	A	V	Livret A + 0.6	1,350	V	Livret A + 0.6	1,350	A-1	EUR	0,00	0,00
HABITAT DAUPHINOIS	2016	P		CDC	57 649,22	57 649,22	40,00	A	V	Livret A + (-0.2)	0,550	V	Livret A + (-0.2)	0,550	A-1	EUR	0,00	0,00
HABITAT DAUPHINOIS	2016	P		CDC	21 954,11	21 954,11	50,00	A	V	Livret A + (-0.2)	0,550	V	Livret A + (-0.2)	0,550	A-1	EUR	0,00	0,00
HABITAT DAUPHINOIS	2019	P		CDC	276 490,16	0,00	40,00	A	V	Livret A + 0.6	1,350	V	Livret A + 0.6	0,000	A-1	EUR	0,00	0,00
HABITAT DAUPHINOIS	2019	P		CDC	165 543,32	0,00	50,00	A	V	Livret A + 0.6	1,350	V	Livret A + 0.6	0,000	A-1	EUR	0,00	0,00
HABITAT DAUPHINOIS	2017	P		CDC	150 992,51	118 000,00	40,08	A	V	Livret A + (-0.2)	0,550	V	Livret A + (-0.2)	0,550	A-1	EUR	0,00	0,00
HABITAT DAUPHINOIS	2017	P		CDC	70 529,10	71 055,84	50,08	A	V	Livret A + (-0.2)	0,550	V	Livret A + (-0.2)	0,550	A-1	EUR	0,00	0,00
HABITAT DAUPHINOIS	2017	P		CDC	383 325,63	56 000,00	40,08	A	V	Livret A + 0.6	1,350	V	Livret A + 0.6	1,350	A-1	EUR	0,00	0,00
HABITAT DAUPHINOIS	2017	P		CDC	171 654,22	168 000,00	50,08	A	V	Livret A + 0.6	1,350	V	Livret A + 0.6	1,350	A-1	EUR	0,00	0,00
HABITAT DAUPHINOIS	2017	P		CDC	138 534,02	136 500,00	40,08	A	V	Livret A + (-0.2)	0,550	V	Livret A + (-0.2)	0,550	A-1	EUR	0,00	0,00
HABITAT DAUPHINOIS	2017	P		CDC	68 989,20	67 500,00	50,08	A	V	Livret A + (-0.2)	0,550	V	Livret A + (-0.2)	0,550	A-1	EUR	0,00	0,00
HABITAT DAUPHINOIS	2017	P		CDC	69 037,62	67 500,00	50,75	A	V	Livret A + (-0.2)	0,550	V	Livret A + (-0.2)	0,550	A-1	EUR	0,00	0,00

Désignation du bénéficiaire	Année de mobilisation et profil d'amortissement de l'emprunt (1)		Objet de l'emprunt garanti	Organisme prêteur ou chef de file	Montant initial	Capital restant dû au 01/01/N	Durée résiduelle	Périodicité des remboursements (2)	Taux initial			Taux à la date de vote du budget (6)			Catégorie d'emprunt (7)	Indices ou devises pouvant modifier l'emprunt	Annuité garantie au cours de l'exercice	
	Année	Profil							Taux (3)	Index (4)	Taux actuariel (5)	Taux (3)	Index (4)	Niveau de taux			En intérêts (8)	En capital
HABITAT DAUPHINOIS	2019	P		CDC	308 804,72	0,00	40,00	A	V	Livret A + 0.6	1,350	V	Livret A + 0.6	0,000	A-1	EUR	0,00	0,00
HABITAT DAUPHINOIS	2017	P		CDC	146 740,66	30 000,00	50,75	A	V	Livret A + 0.6	1,350	V	Livret A + 0.6	1,350	A-1	EUR	0,00	0,00
HABITAT DAUPHINOIS	2017	P		CDC	142 391,24	140 500,00	40,75	A	V	Livret A + (-0.2)	0,550	V	Livret A + (-0.2)	0,550	A-1	EUR	0,00	0,00
HABITAT DAUPHINOIS	2017	P		CDC	46 959,95	47 725,78	50,75	A	V	Livret A + (-0.2)	0,550	V	Livret A + (-0.2)	0,550	A-1	EUR	0,00	0,00
HABITAT DAUPHINOIS	2019	P		CDC	183 543,69	0,00	40,00	A	V	Livret A + 0.6	1,350	V	Livret A + 0.6	0,000	A-1	EUR	0,00	0,00
HABITAT DAUPHINOIS	2019	P		CDC	103 660,25	0,00	50,00	A	V	Livret A + 0.6	1,350	V	Livret A + 0.6	0,000	A-1	EUR	0,00	0,00
HABITAT DAUPHINOIS	2017	P		CDC	110 565,86	111 517,11	40,75	A	V	Livret A + (-0.2)	0,550	V	Livret A + (-0.2)	0,550	A-1	EUR	0,00	0,00
HABITAT DAUPHINOIS	2017	P		CDC	47 873,35	48 856,37	50,83	A	V	Livret A + (-0.2)	0,550	V	Livret A + (-0.2)	0,550	A-1	EUR	0,00	0,00
HABITAT DAUPHINOIS	2017	P		CDC	158 715,53	325 194,51	40,83	A	V	Livret A + 0.6	1,350	V	Livret A + 0.6	1,350	A-1	EUR	0,00	0,00
HABITAT DAUPHINOIS	2017	P		CDC	105 499,50	106 005,04	50,83	A	V	Livret A + 0.6	1,350	V	Livret A + 0.6	1,350	A-1	EUR	0,00	0,00
HABITAT DAUPHINOIS	2017	P		CDC	57 448,02	58 041,95	40,83	A	V	Livret A + (-0.2)	0,550	V	Livret A + (-0.2)	0,550	A-1	EUR	0,00	0,00
HABITAT DAUPHINOIS	2018	P		CDC	91 970,58	92 537,89	51,17	A	V	Livret A + (-0.2)	0,550	V	Livret A + (-0.2)	0,550	A-1	EUR	0,00	0,00
HABITAT DAUPHINOIS	2018	P		CDC	256 873,97	256 873,97	41,17	A	V	Livret A + 0.6	1,350	V	Livret A + 0.6	1,350	A-1	EUR	0,00	0,00
HABITAT DAUPHINOIS	2018	P		CDC	49 385,61	140 546,43	51,17	A	V	Livret A + 0.6	1,350	V	Livret A + 0.6	1,350	A-1	EUR	0,00	0,00

Désignation du bénéficiaire	Année de mobilisation et profil d'amortissement de l'emprunt (1)		Objet de l'emprunt garanti	Organisme prêteur ou chef de file	Montant initial	Capital restant dû au 01/01/N	Durée résiduelle	Périodicité des remboursements (2)	Taux initial			Taux à la date de vote du budget (6)			Catégorie d'emprunt (7)	Indices ou devises pouvant modifier l'emprunt	Annuité garantie au cours de l'exercice	
	Année	Profil							Taux (3)	Index (4)	Taux actuariel (5)	Taux (3)	Index (4)	Niveau de taux			En intérêts (8)	En capital
HABITAT DAUPHINOIS	2018	P		CDC	249 576,29	250 403,16	41,17	A	V	Livret A + (-0.2)	0,550	V	Livret A + (-0.2)	0,550	A-1	EUR	0,00	0,00
HABITAT DAUPHINOIS	2018	P		CDC	51 417,08	51 668,88	51,17	A	V	Livret A + (-0.2)	0,550	V	Livret A + (-0.2)	0,550	A-1	EUR	0,00	0,00
HABITAT DAUPHINOIS	2018	P		CDC	249 489,65	249 489,65	41,17	A	V	Livret A + 0.6	1,350	V	Livret A + 0.6	1,350	A-1	EUR	0,00	0,00
HABITAT DAUPHINOIS	2018	P		CDC	100 554,05	100 554,05	51,17	A	V	Livret A + 0.6	1,350	V	Livret A + 0.6	1,350	A-1	EUR	0,00	0,00
HABITAT DAUPHINOIS	2018	P		CDC	99 809,62	130 793,00	41,17	A	V	Livret A + (-0.2)	0,550	V	Livret A + (-0.2)	0,550	A-1	EUR	0,00	0,00
HABITAT DAUPHINOIS	2018	P		CDC	26 723,79	26 723,79	51,58	A	V	Livret A + (-0.2)	0,550	V	Livret A + (-0.2)	0,550	A-1	EUR	0,00	0,00
HABITAT DAUPHINOIS	2018	P		CDC	236 906,98	236 906,98	41,58	A	V	Livret A + 0.6	1,350	V	Livret A + 0.6	1,350	A-1	EUR	0,00	0,00
HABITAT DAUPHINOIS	2018	P		CDC	90 165,29	90 165,29	51,58	A	V	Livret A + 0.6	1,350	V	Livret A + 0.6	1,350	A-1	EUR	0,00	0,00
HABITAT DAUPHINOIS	2018	P		CDC	103 260,06	103 260,06	41,58	A	V	Livret A + (-0.2)	0,550	V	Livret A + (-0.2)	0,550	A-1	EUR	0,00	0,00
HABITAT DAUPHINOIS	2019	P		CDC	119 085,61	0,00	42,06	A	V	Livret A + 0.6	1,350	V	Livret A + 0.6	0,000	A-1	EUR	0,00	0,00
HABITAT DAUPHINOIS	2019	P		CDC	264 640,38	0,00	52,06	A	V	Livret A + 0.6	1,350	V	Livret A + 0.6	0,000	A-1	EUR	0,00	0,00
HABITAT DAUPHINOIS	2019	P		CDC	37 500,00	0,00	40,06	A	V	Livret A + 0.6	1,350	V	Livret A + 0.6	0,000	A-1	EUR	0,00	0,00
HABITAT DAUPHINOIS	2019	P		CDC	188 299,47	0,00	42,06	A	V	Livret A + (-0.2)	0,550	V	Livret A + (-0.2)	0,000	A-1	EUR	0,00	0,00
HABITAT DAUPHINOIS	2019	P		CDC	130 244,68	0,00	52,06	A	V	Livret A + (-0.2)	0,550	V	Livret A + (-0.2)	0,000	A-1	EUR	0,00	0,00

Désignation du bénéficiaire	Année de mobilisation et profil d'amortissement de l'emprunt (1)		Objet de l'emprunt garanti	Organisme prêteur ou chef de file	Montant initial	Capital restant dû au 01/01/N	Durée résiduelle	Périodicité des remboursements (2)	Taux initial			Taux à la date de vote du budget (6)			Catégorie d'emprunt (7)	Indices ou devises pouvant modifier l'emprunt	Annuité garantie au cours de l'exercice	
	Année	Profil							Taux (3)	Index (4)	Taux actuariel (5)	Taux (3)	Index (4)	Niveau de taux			En intérêts (8)	En capital
HABITAT DAUPHINOIS	2019	P		CDC	78 660,52	0,00	42,06	A	V	Livret A + (-0.2)	0,550	V	Livret A + (-0.2)	0,000	A-1	EUR	0,00	0,00
HABITAT DAUPHINOIS	2019	P		CDC	27 507,86	0,00	52,06	A	V	Livret A + (-0.2)	0,550	V	Livret A + (-0.2)	0,000	A-1	EUR	0,00	0,00
HABITAT DAUPHINOIS	2019	P		CDC	142 276,32	0,00	42,06	A	V	Livret A + 0.6	1,350	V	Livret A + 0.6	0,000	A-1	EUR	0,00	0,00
HABITAT DAUPHINOIS	2019	P		CDC	131 605,67	0,00	52,06	A	V	Livret A + 0.6	1,350	V	Livret A + 0.6	0,000	A-1	EUR	0,00	0,00
HABITAT DAUPHINOIS	2019	P		CDC	117 691,25	0,00	42,06	A	V	Livret A + (-0.2)	0,550	V	Livret A + (-0.2)	0,000	A-1	EUR	0,00	0,00
HABITAT DAUPHINOIS	2019	P		CDC	58 593,07	0,00	52,06	A	V	Livret A + (-0.2)	0,550	V	Livret A + (-0.2)	0,000	A-1	EUR	0,00	0,00
HABITAT DAUPHINOIS	2019	P		CDC	36 772,64	0,00	42,06	A	V	Livret A + 0.6	1,350	V	Livret A + 0.6	0,000	A-1	EUR	0,00	0,00
HABITAT DAUPHINOIS	2019	P		CDC	162 241,97	0,00	52,06	A	V	Livret A + 0.6	1,350	V	Livret A + 0.6	0,000	A-1	EUR	0,00	0,00
HABITAT DAUPHINOIS	2019	P		CDC	262 062,89	0,00	42,06	A	V	Livret A + (-0.2)	0,550	V	Livret A + (-0.2)	0,000	A-1	EUR	0,00	0,00
HABITAT DAUPHINOIS	2019	P		CDC	92 908,62	0,00	52,06	A	V	Livret A + (-0.2)	0,550	V	Livret A + (-0.2)	0,000	A-1	EUR	0,00	0,00
HABITAT DAUPHINOIS	2019	P		CDC	35 000,00	0,00	40,06	A	V	Livret A + 0.6	1,350	V	Livret A + 0.6	0,000	A-1	EUR	0,00	0,00
HABITAT DAUPHINOIS	2019	P		CDC	34 729,72	0,00	42,06	A	V	Livret A + 0.6	1,350	V	Livret A + 0.6	0,000	A-1	EUR	0,00	0,00
HABITAT DAUPHINOIS	2019	P		CDC	107 443,25	0,00	52,06	A	V	Livret A + 0.6	1,350	V	Livret A + 0.6	0,000	A-1	EUR	0,00	0,00
HABITAT DAUPHINOIS	2019	P		CDC	191 397,43	0,00	42,06	A	V	Livret A + (-0.2)	0,550	V	Livret A + (-0.2)	0,000	A-1	EUR	0,00	0,00

Désignation du bénéficiaire	Année de mobilisation et profil d'amortissement de l'emprunt (1)		Objet de l'emprunt garanti	Organisme prêteur ou chef de file	Montant initial	Capital restant dû au 01/01/N	Durée résiduelle	Périodicité des remboursements (2)	Taux initial			Taux à la date de vote du budget (6)			Catégorie d'emprunt (7)	Indices ou devises pouvant modifier l'emprunt	Annuité garantie au cours de l'exercice	
	Année	Profil							Taux (3)	Index (4)	Taux actuariel (5)	Taux (3)	Index (4)	Niveau de taux			En intérêts (8)	En capital
HABITAT DAUPHINOIS	2019	P		CDC	49 490,63	0,00	52,06	A	V	Livret A + (-0.2)	0,550	V	Livret A + (-0.2)	0,000	A-1	EUR	0,00	0,00
HABITAT DAUPHINOIS	2019	P		CDC	32 500,00	0,00	40,06	A	V	Livret A + 0.6	1,350	V	Livret A + 0.6	0,000	A-1	EUR	0,00	0,00
HABITAT DAUPHINOIS	2019	P		CDC	112 455,67	0,00	42,06	A	V	Livret A + 0.6	1,350	V	Livret A + 0.6	0,000	A-1	EUR	0,00	0,00
HABITAT DAUPHINOIS	2019	P		CDC	76 314,37	0,00	52,06	A	V	Livret A + 0.6	1,350	V	Livret A + 0.6	0,000	A-1	EUR	0,00	0,00
HABITAT DAUPHINOIS	2019	P		CDC	79 286,00	0,00	42,06	A	V	Livret A + (-0.2)	0,550	V	Livret A + (-0.2)	0,000	A-1	EUR	0,00	0,00
HABITAT DAUPHINOIS	2019	P		CDC	37 370,48	0,00	52,06	A	V	Livret A + (-0.2)	0,550	V	Livret A + (-0.2)	0,000	A-1	EUR	0,00	0,00
HABITAT DAUPHINOIS	2019	P		CDC	15 000,00	0,00	40,06	A	V	Livret A + 0.6	1,350	V	Livret A + 0.6	0,000	A-1	EUR	0,00	0,00
HABITAT DAUPHINOIS	2019	P		CDC	7 660,96	0,00	52,06	A	V	Livret A + 0.6	1,350	V	Livret A + 0.6	0,000	A-1	EUR	0,00	0,00
HABITAT DAUPHINOIS	2019	P		CDC	47 943,98	0,00	42,06	A	V	Livret A + (-0.2)	0,550	V	Livret A + (-0.2)	0,000	A-1	EUR	0,00	0,00
HABITAT DAUPHINOIS	2019	P		CDC	17 675,23	0,00	52,06	A	V	Livret A + (-0.2)	0,550	V	Livret A + (-0.2)	0,000	A-1	EUR	0,00	0,00
HABITAT DAUPHINOIS	2019	P		CDC	10 000,00	0,00	40,06	A	V	Livret A + 0.6	1,350	V	Livret A + 0.6	0,000	A-1	EUR	0,00	0,00
HABITAT DAUPHINOIS	2019	P		CDC	207 416,22	0,00	42,06	A	V	Livret A + (-0.2)	0,550	V	Livret A + (-0.2)	0,000	A-1	EUR	0,00	0,00
HABITAT DAUPHINOIS	2019	P		CDC	86 861,11	0,00	52,06	A	V	Livret A + (-0.2)	0,550	V	Livret A + (-0.2)	0,000	A-1	EUR	0,00	0,00
HABITAT DAUPHINOIS	2019	P		CDC	47 500,00	0,00	40,06	A	V	Livret A + 0.6	1,350	V	Livret A + 0.6	0,000	A-1	EUR	0,00	0,00

Désignation du bénéficiaire	Année de mobilisation et profil d'amortissement de l'emprunt (1)		Objet de l'emprunt garanti	Organisme prêteur ou chef de file	Montant initial	Capital restant dû au 01/01/N	Durée résiduelle	Périodicité des remboursements (2)	Taux initial			Taux à la date de vote du budget (6)			Catégorie d'emprunt (7)	Indices ou devises pouvant modifier l'emprunt	Annuité garantie au cours de l'exercice	
	Année	Profil							Taux (3)	Index (4)	Taux actuariel (5)	Taux (3)	Index (4)	Niveau de taux			En intérêts (8)	En capital
SA HLM ADIS	2018	P		CDC	293 166,50	287 590,79	38,58	A	V	Livret A + 0.6	1,350	V	Livret A + 0.6	1,350	A-1	EUR	3 882,48	5 650,99
SA HLM ADIS	2018	P		CDC	220 160,00	217 048,39	48,58	A	V	Livret A + 0.6	1,350	V	Livret A + 0.6	1,350	A-1	EUR	2 930,16	3 153,62
SA HLM ADIS	2018	P		CDC	267 709,50	261 707,68	38,58	A	V	Livret A + (-0.2)	0,550	V	Livret A + (-0.2)	0,550	A-1	EUR	1 439,39	6 034,84
SA HLM ADIS	2018	P		CDC	74 696,00	73 394,02	48,58	A	V	Livret A + (-0.2)	0,550	V	Livret A + (-0.2)	0,550	A-1	EUR	403,67	1 309,15
SA HLM ADIS	2018	P		CDC	400 521,50	392 904,01	38,83	A	V	Livret A + 0.6	1,350	V	Livret A + 0.6	1,350	A-1	EUR	5 304,21	7 720,33
SA HLM ADIS	2018	P		CDC	100 250,50	98 833,62	48,83	A	V	Livret A + 0.6	1,350	V	Livret A + 0.6	1,350	A-1	EUR	1 334,26	1 436,01
SA HLM ADIS	2018	P		CDC	135 897,00	132 850,31	38,83	A	V	Livret A + (-0.2)	0,550	V	Livret A + (-0.2)	0,550	A-1	EUR	730,68	3 063,46
SA HLM ADIS	2018	P		CDC	30 736,00	30 200,26	48,83	A	V	Livret A + (-0.2)	0,550	V	Livret A + (-0.2)	0,550	A-1	EUR	166,10	538,69
SA HLM ADIS	2018	P		CDC	21 275,50	21 275,50	49,75	A	V	Livret A + (-0.2)	0,550	V	Livret A + (-0.2)	0,550	A-1	EUR	22,07	370,85
SA HLM ADIS	2018	P		CDC	103 801,50	103 801,50	39,75	A	V	Livret A + 0.6	1,350	V	Livret A + 0.6	1,350	A-1	EUR	263,47	1 974,20
SA HLM ADIS	2018	P		CDC	39 945,50	39 945,50	39,75	A	V	Livret A + (-0.2)	0,550	V	Livret A + (-0.2)	0,550	A-1	EUR	41,44	895,55
SA HLM ADIS	2018	P		CDC	70 906,00	70 906,00	49,75	A	V	Livret A + 0.6	1,350	V	Livret A + 0.6	1,350	A-1	EUR	179,98	1 002,15
SA HLM ADIS	2018	P		CDC	568 878,00	568 878,00	39,83	A	V	Livret A + (-0.2)	0,550	V	Livret A + (-0.2)	0,550	A-1	EUR	3 128,83	12 753,77
SA HLM ADIS	2018	P		CDC	353 477,00	353 477,00	39,83	A	V	Livret A + 0.6	1,350	V	Livret A + 0.6	1,350	A-1	EUR	4 771,94	6 722,76

Désignation du bénéficiaire	Année de mobilisation et profil d'amortissement de l'emprunt (1)		Objet de l'emprunt garanti	Organisme prêteur ou chef de file	Montant initial	Capital restant dû au 01/01/N	Durée résiduelle	Périodicité des remboursements (2)	Taux initial			Taux à la date de vote du budget (6)			Catégorie d'emprunt (7)	Indices ou devises pouvant modifier l'emprunt	Annuité garantie au cours de l'exercice	
	Année	Profil							Taux (3)	Index (4)	Taux actuariel (5)	Taux (3)	Index (4)	Niveau de taux			En intérêts (8)	En capital
SA HLM ADIS	2018	P		CDC	324 814,00	324 814,00	49,83	A	V	Livret A + 0.6	1,350	V	Livret A + 0.6	1,350	A-1	EUR	4 384,99	4 590,73
SA HLM ADIS	2018	P		CDC	128 127,50	128 127,50	49,83	A	V	Livret A + (-0.2)	0,550	V	Livret A + (-0.2)	0,550	A-1	EUR	704,70	2 233,33
SOLIIA DROME, SOLIDAIRES POUR LHABITAT	2013	P		CDC	86 598,00	71 065,21	19,92	A	V	Livret A + 0.6	1,850	V	Livret A + 0.6	1,350	A-1	EUR	959,38	3 303,05
SOLIIA DROME, SOLIDAIRES POUR LHABITAT	2016	P		CDC	283 413,00	270 670,30	37,17	A	V	Livret A + (-0.2)	0,550	V	Livret A + (-0.2)	0,550	A-1	EUR	1 488,69	6 423,96
SOLIIA DROME, SOLIDAIRES POUR LHABITAT	2016	P		CDC	103 138,00	100 218,81	57,17	A	V	Livret A + (-0.2)	0,550	V	Livret A + (-0.2)	0,550	A-1	EUR	551,20	1 471,65
SOLIIA DROME, SOLIDAIRES POUR LHABITAT	2016	P		CDC	23 866,00	21 595,48	17,92	A	V	Livret A + (-0.2)	0,550	V	Livret A + (-0.2)	0,550	A-1	EUR	118,78	1 144,63
SOLIIA DROME, SOLIDAIRES POUR LHABITAT	2016	P		CDC	44 457,00	40 227,52	17,92	A	V	Livret A + (-0.2)	0,550	V	Livret A + (-0.2)	0,550	A-1	EUR	221,25	2 132,20
SOLIIA DROME, SOLIDAIRES POUR LHABITAT	2017	P		CDC	520 952,00	509 272,70	38,00	A	V	Livret A + (-0.2)	0,550	V	Livret A + (-0.2)	0,550	A-1	EUR	2 801,00	11 743,54
SOLIIA DROME, SOLIDAIRES POUR LHABITAT	2017	P		CDC	46 141,00	45 336,74	48,00	A	V	Livret A + (-0.2)	0,550	V	Livret A + (-0.2)	0,550	A-1	EUR	249,35	808,69
SOLIIA DROME, SOLIDAIRES POUR LHABITAT	2017	P		CDC	354 429,00	346 483,00	38,17	A	V	Livret A + (-0.2)	0,550	V	Livret A + (-0.2)	0,550	A-1	EUR	1 905,66	7 989,70
SOLIIA DROME, SOLIDAIRES POUR LHABITAT	2017	P		CDC	128 143,00	125 909,41	48,17	A	V	Livret A + (-0.2)	0,550	V	Livret A + (-0.2)	0,550	A-1	EUR	692,50	2 245,88
SOLIIA DROME, SOLIDAIRES POUR LHABITAT	2017	P		CDC	296 057,00	289 383,90	33,25	A	V	Livret A + 0.6	1,350	V	Livret A + 0.6	1,350	A-1	EUR	3 906,68	6 763,19
SOLIIA DROME, SOLIDAIRES POUR LHABITAT	2017	P		CDC	60 798,00	58 737,20	23,25	A	V	Livret A + 0.6	1,350	V	Livret A + 0.6	1,350	A-1	EUR	792,95	2 088,62

Désignation du bénéficiaire	Année de mobilisation et profil d'amortissement de l'emprunt (1)		Objet de l'emprunt garanti	Organisme prêteur ou chef de file	Montant initial	Capital restant dû au 01/01/N	Durée résiduelle	Périodicité des remboursements (2)	Taux initial			Taux à la date de vote du budget (6)			Catégorie d'emprunt (7)	Indices ou devises pouvant modifier l'emprunt	Annuité garantie au cours de l'exercice	
	Année	Profil							Taux (3)	Index (4)	Taux actuariel (5)	Taux (3)	Index (4)	Niveau de taux			En intérêts (8)	En capital
SOLIHA DROME, SOLIDAIRES POUR LHABITAT	2018	P		CDC	45 000,00	43 541,73	19,08	T	F	Taux fixe à 1.49 %	0,370	F	Taux fixe à 1.49 %	1,490	A-1	EUR	634,27	1 969,70
SOLIHA DROME, SOLIDAIRES POUR LHABITAT	2017	P		CDC	20 534,00	19 289,81	13,92	A	V	Livret A + 0.6	1,350	V	Livret A + 0.6	1,350	A-1	EUR	260,41	1 260,99
SOLIHA DROME, SOLIDAIRES POUR LHABITAT	2017	P		CDC	35 000,00	32 879,29	13,92	A	V	Livret A + 0.6	1,350	V	Livret A + 0.6	1,350	A-1	EUR	443,87	2 149,34
SOLIHA DROME, SOLIDAIRES POUR LHABITAT	2018	P		CDC	75 440,00	73 748,70	38,92	A	V	Livret A + (-0.2)	0,550	V	Livret A + (-0.2)	0,550	A-1	EUR	405,62	1 700,60
SOLIHA DROME, SOLIDAIRES POUR LHABITAT	2018	P		CDC	31 814,00	31 259,47	48,92	A	V	Livret A + (-0.2)	0,550	V	Livret A + (-0.2)	0,550	A-1	EUR	171,93	557,58
SOLIHA DROME, SOLIDAIRES POUR LHABITAT	2018	P		CDC	70 170,00	70 170,00	49,00	A	V	Livret A + (-0.2)	0,550	V	Livret A + (-0.2)	0,550	A-1	EUR	385,94	1 223,10
SOLIHA DROME, SOLIDAIRES POUR LHABITAT	2018	P		CDC	140 509,00	140 509,00	39,00	A	V	Livret A + (-0.2)	0,550	V	Livret A + (-0.2)	0,550	A-1	EUR	772,80	3 150,09
SOLIHA DROME, SOLIDAIRES POUR LHABITAT	2018	P		CDC	41 794,00	41 794,00	19,92	A	V	Livret A + 0.6	1,350	V	Livret A + 0.6	1,350	A-1	EUR	564,22	1 834,26
SOLIHA DROME, SOLIDAIRES POUR LHABITAT	2019	P		CDC	35 429,00	0,00	20,27	A	V	Livret A + 0.6	1,350	V	Livret A + 0.6	0,000	A-1	EUR	0,00	0,00
SOLIHA DROME, SOLIDAIRES POUR LHABITAT	2019	P		CDC	95 751,00	0,00	35,52	A	V	Livret A + 0.6	1,350	V	Livret A + 0.6	0,000	A-1	EUR	0,00	0,00
STE POUR LE DEV DE L HABITAT - SDH CONSTRUCTEUR SA	2016	P		CDC	135 000,00	130 381,20	38,50	A	V	Livret A + (-0.2)	0,550	V	Livret A + (-0.2)	0,550	A-1	EUR	717,10	4 536,98
STE POUR LE DEV DE L HABITAT - SDH CONSTRUCTEUR SA	2016	P		CDC	290 000,00	280 774,71	38,50	A	V	Livret A + (-0.2)	0,550	V	Livret A + (-0.2)	0,550	A-1	EUR	3 790,46	9 087,03

Désignation du bénéficiaire	Année de mobilisation et profil d'amortissement de l'emprunt (1)		Objet de l'emprunt garanti	Organisme prêteur ou chef de file	Montant initial	Capital restant dû au 01/01/N	Durée résiduelle	Périodicité des remboursements (2)	Taux initial			Taux à la date de vote du budget (6)			Catégorie d'emprunt (7)	Indices ou devises pouvant modifier l'emprunt	Annuité garantie au cours de l'exercice	
	Année	Profil							Taux (3)	Index (4)	Taux actuariel (5)	Taux (3)	Index (4)	Niveau de taux			En intérêts (8)	En capital
STE POUR LE DEV DE L HABITAT - SDH CONSTRUCTEUR SA	2016	P		CDC	1 200 000,00	1 200 000,00	39,33	A	V	Livret A + 0.6	1,350	V	Livret A + 0.6	1,350	A-1	EUR	16 200,00	38 173,64
STE POUR LE DEV DE L HABITAT - SDH CONSTRUCTEUR SA	2016	P		CDC	575 000,00	575 000,00	39,33	A	V	Livret A + (-0.2)	0,550	V	Livret A + (-0.2)	0,550	A-1	EUR	3 162,50	19 672,68
STE POUR LE DEV DE L HABITAT - SDH CONSTRUCTEUR SA	2017	P		CDC	272 500,00	263 831,41	38,83	A	V	Livret A + 0.6	1,350	V	Livret A + 0.6	1,350	A-1	EUR	3 561,72	8 538,68
STE POUR LE DEV DE L HABITAT - SDH CONSTRUCTEUR SA	2017	P		CDC	142 500,00	138 557,33	48,83	A	V	Livret A + 0.6	1,350	V	Livret A + 0.6	1,350	A-1	EUR	1 870,52	3 878,57
STE POUR LE DEV DE L HABITAT - SDH CONSTRUCTEUR SA	2017	P		CDC	127 500,00	123 137,80	38,83	A	V	Livret A + (-0.2)	0,550	V	Livret A + (-0.2)	0,550	A-1	EUR	677,26	4 284,93
STE POUR LE DEV DE L HABITAT - SDH CONSTRUCTEUR SA	2017	P		CDC	62 500,00	60 639,94	48,83	A	V	Livret A + (-0.2)	0,550	V	Livret A + (-0.2)	0,550	A-1	EUR	333,52	1 826,22
STE POUR LE DEV DE L HABITAT - SDH CONSTRUCTEUR SA	2017	P		CDC	300 000,00	290 456,59	38,83	A	V	Livret A + 0.6	1,350	V	Livret A + 0.6	1,350	A-1	EUR	3 921,16	9 400,38
STE POUR LE DEV DE L HABITAT - SDH CONSTRUCTEUR SA	2017	P		CDC	160 000,00	154 525,87	38,83	A	V	Livret A + (-0.2)	0,550	V	Livret A + (-0.2)	0,550	A-1	EUR	849,89	5 377,17

Désignation du bénéficiaire	Année de mobilisation et profil d'amortissement de l'emprunt (1)		Objet de l'emprunt garanti	Organisme prêteur ou chef de file	Montant initial	Capital restant dû au 01/01/N	Durée résiduelle	Périodicité des remboursements (2)	Taux initial			Taux à la date de vote du budget (6)			Catégorie d'emprunt (7)	Indices ou devises pouvant modifier l'emprunt	Annuité garantie au cours de l'exercice	
	Année	Profil							Taux (3)	Index (4)	Taux actuariel (5)	Taux (3)	Index (4)	Niveau de taux			En intérêts (8)	En capital
STE POUR LE DEV DE L HABITAT - SDH CONSTRUCTEUR SA	2017	P		CDC	58 000,00	56 154,94	38,50	A	V	Livret A + 0.6	1,350	V	Livret A + 0.6	1,350	A-1	EUR	758,09	1 817,41
STE POUR LE DEV DE L HABITAT - SDH CONSTRUCTEUR SA	2017	P		CDC	65 000,00	62 776,13	38,50	A	V	Livret A + (-0.2)	0,550	V	Livret A + (-0.2)	0,550	A-1	EUR	345,27	2 184,47
STE POUR LE DEV DE L HABITAT - SDH CONSTRUCTEUR SA	2019	P		CDC	475 000,00	755 000,00	40,00	A	V	Livret A + 0.6	1,350	V	Livret A + 0.6	1,350	A-1	EUR	0,00	0,00
STE POUR LE DEV DE L HABITAT - SDH CONSTRUCTEUR SA	2017	P		CDC	340 000,00	340 000,00	40,00	A	V	Livret A + (-0.2)	0,550	V	Livret A + (-0.2)	0,550	A-1	EUR	0,00	0,00
STE POUR LE DEV DE L HABITAT - SDH CONSTRUCTEUR SA	2017	P		CDC	50 000,00	50 000,00	39,17	A	V	Livret A + (-0.2)	0,550	V	Livret A + (-0.2)	0,550	A-1	EUR	275,00	1 710,67
STE POUR LE DEV DE L HABITAT - SDH CONSTRUCTEUR SA	2018	P		CDC	75 000,00	75 000,00	39,17	A	V	Livret A + 0.6	1,350	V	Livret A + 0.6	1,350	A-1	EUR	1 012,50	2 385,85
STE POUR LE DEV DE L HABITAT - SDH CONSTRUCTEUR SA	2019	P		CDC	40 000,00	0,00	50,00	A	V	Livret A + (-0.2)	0,550	V	Livret A + (-0.2)	0,000	A-1	EUR	0,00	0,00
STE POUR LE DEV DE L HABITAT - SDH CONSTRUCTEUR SA	2017	P		CDC	222 500,00	222 500,00	40,50	A	V	Livret A + 0.6	1,350	V	Livret A + 0.6	1,350	A-1	EUR	0,00	0,00

Désignation du bénéficiaire	Année de mobilisation et profil d'amortissement de l'emprunt (1)		Objet de l'emprunt garanti	Organisme prêteur ou chef de file	Montant initial	Capital restant dû au 01/01/N	Durée résiduelle	Périodicité des remboursements (2)	Taux initial			Taux à la date de vote du budget (6)			Catégorie d'emprunt (7)	Indices ou devises pouvant modifier l'emprunt	Annuité garantie au cours de l'exercice	
	Année	Profil							Taux (3)	Index (4)	Taux actuariel (5)	Taux (3)	Index (4)	Niveau de taux			En intérêts (8)	En capital
STE POUR LE DEV DE L HABITAT - SDH CONSTRUCTEUR SA	2017	P		CDC	82 500,00	82 500,00	50,50	A	V	Livret A + 0.6	1,350	V	Livret A + 0.6	1,350	A-1	EUR	0,00	0,00
STE POUR LE DEV DE L HABITAT - SDH CONSTRUCTEUR SA	2019	P		CDC	60 000,00	0,00	40,00	A	V	Livret A + (-0.2)	0,550	V	Livret A + (-0.2)	0,000	A-1	EUR	0,00	0,00
STE POUR LE DEV DE L HABITAT - SDH CONSTRUCTEUR SA	2019	P		CDC	90 000,00	0,00	40,00	A	V	Livret A + (-0.2)	0,550	V	Livret A + (-0.2)	0,000	A-1	EUR	0,00	0,00
STE POUR LE DEV DE L HABITAT - SDH CONSTRUCTEUR SA	2019	P		CDC	40 000,00	0,00	40,00	A	V	Livret A + 0.6	1,350	V	Livret A + 0.6	0,000	A-1	EUR	0,00	0,00
STE POUR LE DEV DE L HABITAT - SDH CONSTRUCTEUR SA	2019	P		CDC	54 500,00	0,00	50,00	A	V	Livret A + (-0.2)	0,550	V	Livret A + (-0.2)	0,000	A-1	EUR	0,00	0,00
STE POUR LE DEV DE L HABITAT - SDH CONSTRUCTEUR SA	2018	P		CDC	284 000,00	284 000,00	40,75	A	V	Livret A + 0.6	1,350	V	Livret A + 0.6	1,350	A-1	EUR	0,00	0,00
STE POUR LE DEV DE L HABITAT - SDH CONSTRUCTEUR SA	2019	P		CDC	54 000,00	0,00	50,00	A	V	Livret A + 0.6	1,350	V	Livret A + 0.6	0,000	A-1	EUR	0,00	0,00
STE POUR LE DEV DE L HABITAT - SDH CONSTRUCTEUR SA	2019	P		CDC	190 000,00	0,00	40,00	A	V	Livret A + (-0.2)	0,550	V	Livret A + (-0.2)	0,000	A-1	EUR	0,00	0,00

Désignation du bénéficiaire	Année de mobilisation et profil d'amortissement de l'emprunt (1)		Objet de l'emprunt garanti	Organisme prêteur ou chef de file	Montant initial	Capital restant dû au 01/01/N	Durée résiduelle	Périodicité des remboursements (2)	Taux initial			Taux à la date de vote du budget (6)			Catégorie d'emprunt (7)	Indices ou devises pouvant modifier l'emprunt	Annuité garantie au cours de l'exercice	
	Année	Profil							Taux (3)	Index (4)	Taux actuariel (5)	Taux (3)	Index (4)	Niveau de taux			En intérêts (8)	En capital
STE POUR LE DEV DE L HABITAT - SDH CONSTRUCTEUR SA	2018	P		CDC	16 000,00	16 000,00	50,33	A	V	Livret A + (-0.2)	0,550	V	Livret A + (-0.2)	0,550	A-1	EUR	0,00	0,00
STE POUR LE DEV DE L HABITAT - SDH CONSTRUCTEUR SA	2018	P		CDC	142 500,00	142 500,00	40,33	A	V	Livret A + 0.6	1,350	V	Livret A + 0.6	1,350	A-1	EUR	0,00	0,00
STE POUR LE DEV DE L HABITAT - SDH CONSTRUCTEUR SA	2018	P		CDC	48 000,00	48 000,00	50,33	A	V	Livret A + 0.6	1,350	V	Livret A + 0.6	1,350	A-1	EUR	0,00	0,00
STE POUR LE DEV DE L HABITAT - SDH CONSTRUCTEUR SA	2018	P		CDC	55 000,00	55 000,00	40,33	A	V	Livret A + (-0.2)	0,550	V	Livret A + (-0.2)	0,550	A-1	EUR	0,00	0,00
STE POUR LE DEV DE L HABITAT - SDH CONSTRUCTEUR SA	2019	P		CDC	35 000,00	0,00	52,02	A	V	Livret A + (-0.2)	0,550	V	Livret A + (-0.2)	0,000	A-1	EUR	0,00	0,00
STE POUR LE DEV DE L HABITAT - SDH CONSTRUCTEUR SA	2019	P		CDC	125 000,00	0,00	42,02	A	V	Livret A + (-0.2)	0,550	V	Livret A + (-0.2)	0,000	A-1	EUR	0,00	0,00
STE POUR LE DEV DE L HABITAT - SDH CONSTRUCTEUR SA	2019	P		CDC	185 000,00	0,00	52,02	A	V	Livret A + (-0.2)	0,550	V	Livret A + (-0.2)	0,000	A-1	EUR	0,00	0,00
STE POUR LE DEV DE L HABITAT - SDH CONSTRUCTEUR SA	2019	P		CDC	195 000,00	0,00	41,39	A	V	Livret A + 0.6	1,350	V	Livret A + 0.6	0,000	A-1	EUR	0,00	0,00

Désignation du bénéficiaire	Année de mobilisation et profil d'amortissement de l'emprunt (1)		Objet de l'emprunt garanti	Organisme prêteur ou chef de file	Montant initial	Capital restant dû au 01/01/N	Durée résiduelle	Périodicité des remboursements (2)	Taux initial			Taux à la date de vote du budget (6)			Catégorie d'emprunt (7)	Indices ou devises pouvant modifier l'emprunt	Annuité garantie au cours de l'exercice	
	Année	Profil							Taux (3)	Index (4)	Taux actuariel (5)	Taux (3)	Index (4)	Niveau de taux			En intérêts (8)	En capital
STE POUR LE DEV DE L HABITAT - SDH CONSTRUCTEUR SA	2019	P		CDC	100 000,00	0,00	51,39	A	V	Livret A + (-0.2)	0,550	V	Livret A + (-0.2)	0,000	A-1	EUR	0,00	0,00
STE POUR LE DEV DE L HABITAT - SDH CONSTRUCTEUR SA	2019	P		CDC	250 000,00	0,00	41,39	A	V	Livret A + (-0.2)	0,550	V	Livret A + (-0.2)	0,000	A-1	EUR	0,00	0,00
VALENCE ROMANS HABITAT	2016	C		CREDIT AGRICOLE	1 126 740,00	1 081 670,40	47,15	A	F	Taux fixe à 1.86 %	1,860	F	Taux fixe à 1.86 %	1,860	A-1	EUR	20 119,07	22 534,80
VALENCE ROMANS HABITAT	2016	C		CREDIT AGRICOLE	3 380 220,00	3 211 209,00	37,76	A	F	Taux fixe à 1.86 %	1,860	F	Taux fixe à 1.86 %	1,860	A-1	EUR	59 728,49	84 505,50
VALENCE ROMANS HABITAT	2017	C		CREDIT AGRICOLE	3 500 000,00	3 266 666,68	13,84	T	F	Taux fixe à 1.82 %	1,830	F	Taux fixe à 1.82 %	1,830	A-1	EUR	57 860,83	233 333,32
VALENCE ROMANS HABITAT	2009	P		CDC	10 384,00	8 724,75	30,25	A	V	Livret A + 0.6	3,100	V	Livret A + 0.6	1,350	A-1	EUR	117,78	228,52
VALENCE ROMANS HABITAT	2009	P		CDC	130 224,00	115 385,41	40,25	A	V	Livret A + 0.6	3,100	V	Livret A + 0.6	1,350	A-1	EUR	1 557,70	2 125,40
VALENCE ROMANS HABITAT	2009	P		CDC	7 907,00	6 457,84	30,25	A	V	Livret A + (-0.2)	2,300	V	Livret A + (-0.2)	0,550	A-1	EUR	35,52	191,63
VALENCE ROMANS HABITAT	2009	P		CDC	50 298,00	43 400,73	40,33	A	V	Livret A + (-0.2)	2,300	V	Livret A + (-0.2)	0,550	A-1	EUR	239,21	946,58
VALENCE ROMANS HABITAT	2009	P		CDC	148 270,00	124 578,40	30,25	A	V	Livret A + 0.6	3,100	V	Livret A + 0.6	1,350	A-1	EUR	1 681,81	3 262,91
VALENCE ROMANS HABITAT	2009	P		CDC	47 816,00	42 367,53	40,25	A	V	Livret A + 0.6	3,100	V	Livret A + 0.6	1,350	A-1	EUR	571,96	780,41

Désignation du bénéficiaire	Année de mobilisation et profil d'amortissement de l'emprunt (1)		Objet de l'emprunt garanti	Organisme prêteur ou chef de file	Montant initial	Capital restant dû au 01/01/N	Durée résiduelle	Périodicité des remboursements (2)	Taux initial			Taux à la date de vote du budget (6)			Catégorie d'emprunt (7)	Indices ou devises pouvant modifier l'emprunt	Annuité garantie au cours de l'exercice	
	Année	Profil							Taux (3)	Index (4)	Taux actuariel (5)	Taux (3)	Index (4)	Niveau de taux			En intérêts (8)	En capital
VALENCE ROMANS HABITAT	2009	P		CDC	114 804,00	96 459,82	30,25	A	V	Livret A + 0.6	3,100	V	Livret A + 0.6	1,350	A-1	EUR	1 302,21	2 526,44
VALENCE ROMANS HABITAT	2009	P		CDC	156 639,00	138 790,50	40,25	A	V	Livret A + 0.6	3,100	V	Livret A + 0.6	1,350	A-1	EUR	1 873,67	2 556,51
VALENCE ROMANS HABITAT	2009	P		CDC	42 295,00	34 543,29	30,25	A	V	Livret A + (-0.2)	2,300	V	Livret A + (-0.2)	0,550	A-1	EUR	189,99	1 025,06
VALENCE ROMANS HABITAT	2009	P		CDC	56 358,00	48 629,74	40,25	A	V	Livret A + (-0.2)	2,300	V	Livret A + (-0.2)	0,550	A-1	EUR	267,46	1 060,63
VALENCE ROMANS HABITAT	2009	P		CDC	127 533,00	113 001,03	40,25	A	V	Livret A + 0.6	3,100	V	Livret A + 0.6	1,350	A-1	EUR	1 525,51	2 081,48
VALENCE ROMANS HABITAT	2009	P		CDC	50 685,00	42 586,20	30,25	A	V	Livret A + 0.6	3,100	V	Livret A + 0.6	1,350	A-1	EUR	574,91	1 115,41
VALENCE ROMANS HABITAT	2009	P		CDC	49 742,00	40 625,44	30,25	A	V	Livret A + (-0.2)	2,300	V	Livret A + (-0.2)	0,550	A-1	EUR	223,44	1 205,54
VALENCE ROMANS HABITAT	2009	P		CDC	69 496,00	59 966,15	40,25	A	V	Livret A + (-0.2)	2,300	V	Livret A + (-0.2)	0,550	A-1	EUR	329,81	1 307,88
VALENCE ROMANS HABITAT	2009	P		CDC	69 794,00	61 841,21	40,25	A	V	Livret A + 0.6	3,100	V	Livret A + 0.6	1,350	A-1	EUR	834,86	1 139,11
VALENCE ROMANS HABITAT	2009	P		CDC	7 570,00	6 360,40	30,25	A	V	Livret A + 0.6	3,100	V	Livret A + 0.6	1,350	A-1	EUR	85,87	166,59
VALENCE ROMANS HABITAT	2009	P		CDC	36 486,00	32 328,55	40,25	A	V	Livret A + 0.6	3,100	V	Livret A + 0.6	1,350	A-1	EUR	436,44	595,49
VALENCE ROMANS HABITAT	2009	P		CDC	16 846,00	14 535,94	40,25	A	V	Livret A + (-0.2)	2,300	V	Livret A + (-0.2)	0,550	A-1	EUR	79,95	317,03
VALENCE ROMANS HABITAT	2009	P		CDC	8 265,00	6 944,35	30,25	A	V	Livret A + 0.6	3,100	V	Livret A + 0.6	1,350	A-1	EUR	93,75	181,88
VALENCE ROMANS HABITAT	2009	P		CDC	585 160,00	453 983,30	20,25	A	V	Livret A + 1.13	3,630	V	Livret A + 1.13	1,880	A-1	EUR	8 534,89	17 830,87

Désignation du bénéficiaire	Année de mobilisation et profil d'amortissement de l'emprunt (1)		Objet de l'emprunt garanti	Organisme prêteur ou chef de file	Montant initial	Capital restant dû au 01/01/N	Durée résiduelle	Périodicité des remboursements (2)	Taux initial			Taux à la date de vote du budget (6)			Catégorie d'emprunt (7)	Indices ou devises pouvant modifier l'emprunt	Annuité garantie au cours de l'exercice	
	Année	Profil							Taux (3)	Index (4)	Taux actuariel (5)	Taux (3)	Index (4)	Niveau de taux			En intérêts (8)	En capital
VALENCE ROMANS HABITAT	2009	P		CDC	541 766,00	487 460,41	40,25	A	V	Livret A + 1.13	3,630	V	Livret A + 1.13	1,880	A-1	EUR	9 164,26	7 996,15
VALENCE ROMANS HABITAT	2009	P		CDC	936 930,00	787 220,79	30,25	A	V	Livret A + 0.6	3,100	V	Livret A + 0.6	1,350	A-1	EUR	10 627,48	20 618,60
VALENCE ROMANS HABITAT	2009	P		CDC	1 554 140,00	1 305 808,63	30,25	A	V	Livret A + 0.6	3,100	V	Livret A + 0.6	1,350	A-1	EUR	17 628,42	34 201,27
VALENCE ROMANS HABITAT	2009	P		CDC	666 008,00	590 118,66	40,25	A	V	Livret A + 0.6	3,100	V	Livret A + 0.6	1,350	A-1	EUR	7 966,60	10 869,95
VALENCE ROMANS HABITAT	2009	P		CDC	504 170,00	411 767,21	30,25	A	V	Livret A + (-0.2)	2,300	V	Livret A + (-0.2)	0,550	A-1	EUR	2 264,72	12 219,02
VALENCE ROMANS HABITAT	2009	P		CDC	216 056,00	186 428,67	40,25	A	V	Livret A + (-0.2)	2,300	V	Livret A + (-0.2)	0,550	A-1	EUR	1 025,36	4 066,05
VALENCE ROMANS HABITAT	2009	P		CDC	268 158,00	219 381,00	30,42	A	V	Livret A + (-0.2)	1,550	V	Livret A + (-0.2)	0,550	A-1	EUR	1 206,60	6 510,04
VALENCE ROMANS HABITAT	2009	P		CDC	159 742,00	138 127,89	40,42	A	V	Livret A + (-0.2)	1,550	V	Livret A + (-0.2)	0,550	A-1	EUR	759,70	3 012,61
VALENCE ROMANS HABITAT	2009	P		CDC	309 926,00	261 017,05	30,42	A	V	Livret A + 0.6	2,350	V	Livret A + 0.6	1,350	A-1	EUR	3 523,73	6 836,47
VALENCE ROMANS HABITAT	2009	P		CDC	184 624,00	164 063,58	40,42	A	V	Livret A + 0.6	2,350	V	Livret A + 0.6	1,350	A-1	EUR	2 214,86	3 022,04
VALENCE ROMANS HABITAT	2009	P		CDC	132 012,00	102 665,35	20,58	A	V	Livret A + 1.13	2,880	V	Livret A + 1.13	1,880	A-1	EUR	1 944,04	4 032,33
VALENCE ROMANS HABITAT	2009	P		CDC	252 845,00	228 423,04	40,58	A	V	Livret A + 1.13	2,880	V	Livret A + 1.13	1,880	A-1	EUR	4 331,96	3 746,99
VALENCE ROMANS HABITAT	2009	P		CDC	310 920,00	261 949,50	30,58	A	V	Livret A + 0.6	2,350	V	Livret A + 0.6	1,350	A-1	EUR	3 562,66	6 860,89
VALENCE ROMANS HABITAT	2009	P		CDC	95 000,00	95 000,00	5,75	A	V	Livret A + 0.6	1,850	V	Livret A + 0.6	1,350	A-1	EUR	1 282,50	0,00

Désignation du bénéficiaire	Année de mobilisation et profil d'amortissement de l'emprunt (1)		Objet de l'emprunt garanti	Organisme prêteur ou chef de file	Montant initial	Capital restant dû au 01/01/N	Durée résiduelle	Périodicité des remboursements (2)	Taux initial			Taux à la date de vote du budget (6)			Catégorie d'emprunt (7)	Indices ou devises pouvant modifier l'emprunt	Annuité garantie au cours de l'exercice	
	Année	Profil							Taux (3)	Index (4)	Taux actuariel (5)	Taux (3)	Index (4)	Niveau de taux			En intérêts (8)	En capital
VALENCE ROMANS HABITAT	2009	P		CDC	217 500,00	217 500,00	5,75	A	V	Livret A + 0.6	1,850	V	Livret A + 0.6	1,350	A-1	EUR	2 936,25	0,00
VALENCE ROMANS HABITAT	2010	P		CDC	634 831,00	536 962,00	31,08	A	V	Livret A + (-0.2)	1,050	V	Livret A + (-0.2)	0,550	A-1	EUR	2 953,29	15 392,69
VALENCE ROMANS HABITAT	2010	P		CDC	108 699,00	96 485,09	41,08	A	V	Livret A + (-0.2)	1,050	V	Livret A + (-0.2)	0,550	A-1	EUR	530,67	2 048,42
VALENCE ROMANS HABITAT	2010	P		CDC	1 109 449,00	963 659,03	31,08	A	V	Livret A + 0.6	1,850	V	Livret A + 0.6	1,350	A-1	EUR	13 009,40	24 276,24
VALENCE ROMANS HABITAT	2010	P		CDC	493 079,00	448 863,23	41,08	A	V	Livret A + 0.6	1,850	V	Livret A + 0.6	1,350	A-1	EUR	6 059,65	8 012,28
VALENCE ROMANS HABITAT	2010	P		CDC	99 945,00	88 714,73	41,08	A	V	Livret A + (-0.2)	1,050	V	Livret A + (-0.2)	0,550	A-1	EUR	487,93	1 883,45
VALENCE ROMANS HABITAT	2010	P		CDC	552 500,00	277 652,00	6,08	A	V	Livret A + 0.25	1,500	V	Livret A + 0.25	1,000	A-1	EUR	2 776,52	38 490,42
VALENCE ROMANS HABITAT	2010	P		CDC	137 480,00	122 032,12	41,17	A	V	Livret A + (-0.2)	1,050	V	Livret A + (-0.2)	0,550	A-1	EUR	671,18	2 590,79
VALENCE ROMANS HABITAT	2010	P		CDC	22 166,00	19 253,21	31,17	A	V	Livret A + 0.6	1,850	V	Livret A + 0.6	1,350	A-1	EUR	259,92	485,02
VALENCE ROMANS HABITAT	2010	P		CDC	101 138,00	92 068,67	41,17	A	V	Livret A + 0.6	1,850	V	Livret A + 0.6	1,350	A-1	EUR	1 242,93	1 643,44
VALENCE ROMANS HABITAT	2010	P		CDC	284 850,00	135 014,43	6,17	A	V	Livret A + 0.25	1,500	V	Livret A + 0.25	1,000	A-1	EUR	1 431,48	18 716,82
VALENCE ROMANS HABITAT	2010	P		CDC	1 120 393,00	973 164,88	31,17	A	V	Livret A + 0.6	1,850	V	Livret A + 0.6	1,350	A-1	EUR	13 137,73	24 515,71
VALENCE ROMANS HABITAT	2010	P		CDC	120 000,00	109 239,24	41,17	A	V	Livret A + 0.6	1,850	V	Livret A + 0.6	1,350	A-1	EUR	1 474,73	1 949,94
VALENCE ROMANS HABITAT	2010	P		CDC	72 740,00	61 526,00	31,25	A	V	Livret A + (-0.2)	1,050	V	Livret A + (-0.2)	0,550	A-1	EUR	338,39	1 763,72

Désignation du bénéficiaire	Année de mobilisation et profil d'amortissement de l'emprunt (1)		Objet de l'emprunt garanti	Organisme prêteur ou chef de file	Montant initial	Capital restant dû au 01/01/N	Durée résiduelle	Périodicité des remboursements (2)	Taux initial			Taux à la date de vote du budget (6)			Catégorie d'emprunt (7)	Indices ou devises pouvant modifier l'emprunt	Annuité garantie au cours de l'exercice	
	Année	Profil							Taux (3)	Index (4)	Taux actuariel (5)	Taux (3)	Index (4)	Niveau de taux			En intérêts (8)	En capital
VALENCE ROMANS HABITAT	2010	P		CDC	30 607,00	27 167,86	41,25	A	V	Livret A + (-0.2)	1,050	V	Livret A + (-0.2)	0,550	A-1	EUR	149,42	576,79
VALENCE ROMANS HABITAT	2010	P		CDC	404 300,00	203 175,93	6,25	A	V	Livret A + 0.25	1,500	V	Livret A + 0.25	1,000	A-1	EUR	2 031,76	28 165,93
VALENCE ROMANS HABITAT	2010	P		CDC	538 850,00	270 792,35	6,25	A	V	Livret A + 0.25	1,500	V	Livret A + 0.25	1,000	A-1	EUR	2 707,92	37 539,48
VALENCE ROMANS HABITAT	2010	P		CDC	532 500,00	532 500,00	6,25	A	V	Livret A + 0.6	1,850	V	Livret A + 0.6	1,350	A-1	EUR	7 188,75	0,00
VALENCE ROMANS HABITAT	2010	P		CDC	230 000,00	230 000,00	6,25	A	V	Livret A + 0.6	1,850	V	Livret A + 0.6	1,350	A-1	EUR	3 105,00	0,00
VALENCE ROMANS HABITAT	2010	P		CDC	1 829 540,00	1 161 860,00	6,25	A	V	Livret A + 0.6	1,850	V	Livret A + 0.6	1,350	A-1	EUR	24 698,79	0,00
VALENCE ROMANS HABITAT	2010	P		CDC	693 864,00	595 954,32	31,33	A	V	Livret A + 0.25	1,500	V	Livret A + 0.25	1,000	A-1	EUR	5 959,54	15 894,63
VALENCE ROMANS HABITAT	2010	P		CDC	35 338,00	31 830,99	41,33	A	V	Livret A + 0.25	1,500	V	Livret A + 0.25	1,000	A-1	EUR	318,31	613,56
VALENCE ROMANS HABITAT	2010	P		CDC	224 881,00	189 314,01	31,58	A	V	Livret A + (-0.2)	1,050	V	Livret A + (-0.2)	0,550	A-1	EUR	1 037,40	5 426,92
VALENCE ROMANS HABITAT	2010	P		CDC	19 557,00	16 987,06	31,33	A	V	Livret A + 0.6	1,850	V	Livret A + 0.6	1,350	A-1	EUR	229,33	427,93
VALENCE ROMANS HABITAT	2010	P		CDC	60 252,00	54 849,01	41,33	A	V	Livret A + 0.6	1,850	V	Livret A + 0.6	1,350	A-1	EUR	740,46	979,07
VALENCE ROMANS HABITAT	2010	P		CDC	23 827,00	20 153,70	31,33	A	V	Livret A + (-0.2)	1,050	V	Livret A + (-0.2)	0,550	A-1	EUR	110,85	577,73
VALENCE ROMANS HABITAT	2010	P		CDC	49 815,00	44 217,57	41,33	A	V	Livret A + (-0.2)	1,050	V	Livret A + (-0.2)	0,550	A-1	EUR	243,20	938,75
VALENCE ROMANS HABITAT	2010	P		CDC	77 863,00	65 548,24	31,58	A	V	Livret A + (-0.2)	1,050	V	Livret A + (-0.2)	0,550	A-1	EUR	359,19	1 879,02

Désignation du bénéficiaire	Année de mobilisation et profil d'amortissement de l'emprunt (1)		Objet de l'emprunt garanti	Organisme prêteur ou chef de file	Montant initial	Capital restant dû au 01/01/N	Durée résiduelle	Périodicité des remboursements (2)	Taux initial			Taux à la date de vote du budget (6)			Catégorie d'emprunt (7)	Indices ou devises pouvant modifier l'emprunt	Annuité garantie au cours de l'exercice	
	Année	Profil							Taux (3)	Index (4)	Taux actuariel (5)	Taux (3)	Index (4)	Niveau de taux			En intérêts (8)	En capital
VALENCE ROMANS HABITAT	2010	P		CDC	15 715,00	13 649,92	31,33	A	V	Livret A + 0.6	1,850	V	Livret A + 0.6	1,350	A-1	EUR	184,27	343,87
VALENCE ROMANS HABITAT	2010	P		CDC	116 026,00	105 621,62	41,33	A	V	Livret A + 0.6	1,850	V	Livret A + 0.6	1,350	A-1	EUR	1 425,89	1 885,37
VALENCE ROMANS HABITAT	2010	P		CDC	7 500,00	6 514,44	31,42	A	V	Livret A + 0.6	1,850	V	Livret A + 0.6	1,350	A-1	EUR	87,94	164,12
VALENCE ROMANS HABITAT	2010	P		CDC	67 939,00	61 846,73	41,42	A	V	Livret A + 0.6	1,850	V	Livret A + 0.6	1,350	A-1	EUR	834,93	1 103,98
VALENCE ROMANS HABITAT	2010	P		CDC	321 966,00	279 657,23	31,50	A	V	Livret A + 0.6	1,850	V	Livret A + 0.6	1,350	A-1	EUR	3 775,37	7 045,05
VALENCE ROMANS HABITAT	2010	P		CDC	112 591,00	102 494,65	41,50	A	V	Livret A + 0.6	1,850	V	Livret A + 0.6	1,350	A-1	EUR	1 383,68	1 829,55
VALENCE ROMANS HABITAT	2010	P		CDC	37 717,00	31 902,34	31,50	A	V	Livret A + (-0.2)	1,050	V	Livret A + (-0.2)	0,550	A-1	EUR	175,46	914,52
VALENCE ROMANS HABITAT	2010	P		CDC	13 190,00	11 707,91	41,50	A	V	Livret A + (-0.2)	1,050	V	Livret A + (-0.2)	0,550	A-1	EUR	64,39	248,57
VALENCE ROMANS HABITAT	2010	P		CDC	99 626,00	64 838,99	11,58	A	V	Livret A + 0.6	1,850	V	Livret A + 0.6	1,350	A-1	EUR	872,37	5 013,71
VALENCE ROMANS HABITAT	2010	P		CDC	57 815,00	49 429,66	31,58	A	V	Livret A + 0.25	1,500	V	Livret A + 0.25	1,000	A-1	EUR	492,29	1 318,33
VALENCE ROMANS HABITAT	2010	P		CDC	28 867,00	25 885,82	41,58	A	V	Livret A + 0.25	1,500	V	Livret A + 0.25	1,000	A-1	EUR	257,70	498,96
VALENCE ROMANS HABITAT	2010	P		CDC	93 523,00	79 958,67	31,58	A	V	Livret A + 0.25	1,500	V	Livret A + 0.25	1,000	A-1	EUR	796,34	2 132,57
VALENCE ROMANS HABITAT	2010	P		CDC	77 725,65	68 768,76	41,58	A	V	Livret A + 0.25	1,500	V	Livret A + 0.25	1,000	A-1	EUR	693,87	1 325,56
VALENCE ROMANS HABITAT	2010	P		CDC	139 408,00	125 010,96	41,58	A	V	Livret A + 0.25	1,500	V	Livret A + 0.25	1,000	A-1	EUR	1 244,53	2 409,66

Désignation du bénéficiaire	Année de mobilisation et profil d'amortissement de l'emprunt (1)		Objet de l'emprunt garanti	Organisme prêteur ou chef de file	Montant initial	Capital restant dû au 01/01/N	Durée résiduelle	Périodicité des remboursements (2)	Taux initial			Taux à la date de vote du budget (6)			Catégorie d'emprunt (7)	Indices ou devises pouvant modifier l'emprunt	Annuité garantie au cours de l'exercice	
	Année	Profil							Taux (3)	Index (4)	Taux actuariel (5)	Taux (3)	Index (4)	Niveau de taux			En intérêts (8)	En capital
VALENCE ROMANS HABITAT	2010	P		CDC	328 909,50	328 909,50	6,58	A	V	Livret A + 0.6	1,850	V	Livret A + 0.6	1,350	A-1	EUR	4 440,28	0,00
VALENCE ROMANS HABITAT	2010	P		CDC	72 046,00	63 963,38	41,67	A	V	Livret A + (-0.2)	1,550	V	Livret A + (-0.2)	0,550	A-1	EUR	351,80	1 357,97
VALENCE ROMANS HABITAT	2010	P		CDC	128 000,00	128 000,00	6,67	A	V	Livret A + 0.6	2,350	V	Livret A + 0.6	1,350	A-1	EUR	1 728,00	0,00
VALENCE ROMANS HABITAT	2010	P		CDC	476 868,00	311 880,84	11,67	A	V	Livret A + 0.6	2,350	V	Livret A + 0.6	1,350	A-1	EUR	4 210,39	24 116,35
VALENCE ROMANS HABITAT	2011	P		CDC	291 725,00	255 959,17	32,33	A	V	Livret A + 0.6	2,600	V	Livret A + 0.6	1,350	A-1	EUR	3 455,45	6 207,86
VALENCE ROMANS HABITAT	2011	P		CDC	117 180,00	106 936,33	42,33	A	V	Livret A + 0.6	2,600	V	Livret A + 0.6	1,350	A-1	EUR	1 443,64	1 850,81
VALENCE ROMANS HABITAT	2011	P		CDC	846 500,00	846 500,00	7,33	A	V	Livret A + 0.6	2,600	V	Livret A + 0.6	1,350	A-1	EUR	11 427,75	0,00
VALENCE ROMANS HABITAT	2011	P		CDC	77 000,00	77 000,00	7,42	A	V	Livret A + 0.6	2,600	V	Livret A + 0.6	1,350	A-1	EUR	1 039,50	0,00
VALENCE ROMANS HABITAT	2011	P		CDC	147 500,00	147 500,00	7,42	A	V	Livret A + 0.6	2,600	V	Livret A + 0.6	1,350	A-1	EUR	1 991,25	0,00
VALENCE ROMANS HABITAT	2011	P		CDC	25 206,00	21 586,01	32,67	A	V	Livret A + (-0.2)	2,050	V	Livret A + (-0.2)	0,550	A-1	EUR	118,72	598,35
VALENCE ROMANS HABITAT	2011	P		CDC	6 561 000,00	3 728 612,04	7,67	A	F	Taux fixe à 1.9 %	1,900	F	Taux fixe à 1.9 %	1,900	A-1	EUR	70 843,63	435 957,12
VALENCE ROMANS HABITAT	2012	P		CDC	2 433 306,00	1 885 812,15	23,00	T	F	Taux fixe à 3.38 %	0,830	F	Taux fixe à 3.38 %	3,380	A-1	EUR	61 932,82	81 110,20
VALENCE ROMANS HABITAT	2012	P		CDC	1 846 002,00	1 650 757,69	33,00	A	V	Livret A + 0.6	2,850	V	Livret A + 0.6	1,350	A-1	EUR	22 285,23	38 579,86

Désignation du bénéficiaire	Année de mobilisation et profil d'amortissement de l'emprunt (1)		Objet de l'emprunt garanti	Organisme prêteur ou chef de file	Montant initial	Capital restant dû au 01/01/N	Durée résiduelle	Périodicité des remboursements (2)	Taux initial			Taux à la date de vote du budget (6)			Catégorie d'emprunt (7)	Indices ou devises pouvant modifier l'emprunt	Annuité garantie au cours de l'exercice	
	Année	Profil							Taux (3)	Index (4)	Taux actuariel (5)	Taux (3)	Index (4)	Niveau de taux			En intérêts (8)	En capital
VALENCE ROMANS HABITAT	2012	P		CDC	338 909,00	313 135,41	43,00	A	V	Livret A + 0.6	2,850	V	Livret A + 0.6	1,350	A-1	EUR	4 227,33	5 257,64
VALENCE ROMANS HABITAT	2012	P		CDC	325 881,00	226 817,82	13,25	A	V	Livret A + 0.6	2,850	V	Livret A + 0.6	1,350	A-1	EUR	3 237,72	14 827,24
VALENCE ROMANS HABITAT	2012	P		CDC	69 043,00	60 197,80	33,75	A	V	Livret A + (-0.2)	2,050	V	Livret A + (-0.2)	0,550	A-1	EUR	331,09	1 614,98
VALENCE ROMANS HABITAT	2012	P		CDC	9 878,00	8 911,63	43,75	A	V	Livret A + (-0.2)	2,050	V	Livret A + (-0.2)	0,550	A-1	EUR	49,01	179,57
VALENCE ROMANS HABITAT	2013	P		CDC	1 867 660,00	1 699 345,52	34,00	A	V	Livret A + 0.6	2,850	V	Livret A + 0.6	1,350	A-1	EUR	22 941,16	38 303,14
VALENCE ROMANS HABITAT	2012	P		CDC	317 662,00	284 355,66	34,00	A	V	Livret A + (-0.2)	2,050	V	Livret A + (-0.2)	0,550	A-1	EUR	1 563,96	7 389,79
VALENCE ROMANS HABITAT	2012	P		CDC	88 166,00	81 134,46	44,00	A	V	Livret A + (-0.2)	2,050	V	Livret A + (-0.2)	0,550	A-1	EUR	446,24	1 593,99
VALENCE ROMANS HABITAT	2012	P		CDC	614 864,00	574 642,21	44,00	A	V	Livret A + 0.6	2,850	V	Livret A + 0.6	1,350	A-1	EUR	7 757,67	9 364,75
VALENCE ROMANS HABITAT	2013	P		CDC	96 728,00	86 586,21	34,08	A	V	Livret A + (-0.2)	2,050	V	Livret A + (-0.2)	0,550	A-1	EUR	475,33	2 250,20
VALENCE ROMANS HABITAT	2013	P		CDC	40 576,00	37 339,92	44,08	A	V	Livret A + (-0.2)	2,050	V	Livret A + (-0.2)	0,550	A-1	EUR	205,01	733,59
VALENCE ROMANS HABITAT	2013	P		CDC	366 926,00	333 858,44	34,08	A	V	Livret A + 0.6	2,850	V	Livret A + 0.6	1,350	A-1	EUR	4 499,70	7 525,15
VALENCE ROMANS HABITAT	2013	P		CDC	106 082,00	99 142,57	44,08	A	V	Livret A + 0.6	2,850	V	Livret A + 0.6	1,350	A-1	EUR	1 336,48	1 615,70
VALENCE ROMANS HABITAT	2013	P		CDC	45 164,00	40 428,62	34,08	A	V	Livret A + (-0.2)	2,050	V	Livret A + (-0.2)	0,550	A-1	EUR	221,94	1 050,65
VALENCE ROMANS HABITAT	2013	P		CDC	12 800,00	11 779,16	44,08	A	V	Livret A + (-0.2)	2,050	V	Livret A + (-0.2)	0,550	A-1	EUR	64,67	231,41

Désignation du bénéficiaire	Année de mobilisation et profil d'amortissement de l'emprunt (1)		Objet de l'emprunt garanti	Organisme prêteur ou chef de file	Montant initial	Capital restant dû au 01/01/N	Durée résiduelle	Périodicité des remboursements (2)	Taux initial			Taux à la date de vote du budget (6)			Catégorie d'emprunt (7)	Indices ou devises pouvant modifier l'emprunt	Annuité garantie au cours de l'exercice	
	Année	Profil							Taux (3)	Index (4)	Taux actuariel (5)	Taux (3)	Index (4)	Niveau de taux			En intérêts (8)	En capital
VALENCE ROMANS HABITAT	2013	P		CDC	110 358,00	100 247,85	34,17	A	V	Livret A + 0.6	2,350	V	Livret A + 0.6	1,350	A-1	EUR	1 353,35	2 259,58
VALENCE ROMANS HABITAT	2013	P		CDC	41 105,00	38 360,14	44,17	A	V	Livret A + 0.6	2,350	V	Livret A + 0.6	1,350	A-1	EUR	517,86	625,14
VALENCE ROMANS HABITAT	2013	P		CDC	42 860,00	38 293,80	34,17	A	V	Livret A + (-0.2)	1,550	V	Livret A + (-0.2)	0,550	A-1	EUR	210,62	995,17
VALENCE ROMANS HABITAT	2013	P		CDC	16 379,00	15 046,35	44,17	A	V	Livret A + (-0.2)	1,550	V	Livret A + (-0.2)	0,550	A-1	EUR	82,75	295,61
VALENCE ROMANS HABITAT	2013	P		CDC	123 000,00	110 103,64	34,08	A	V	Livret A + (-0.2)	2,050	V	Livret A + (-0.2)	0,550	A-1	EUR	604,43	2 861,36
VALENCE ROMANS HABITAT	2013	P		CDC	42 708,00	39 301,89	44,08	A	V	Livret A + (-0.2)	2,050	V	Livret A + (-0.2)	0,550	A-1	EUR	215,78	772,14
VALENCE ROMANS HABITAT	2013	P		CDC	102 806,00	92 026,95	34,08	A	V	Livret A + (-0.2)	2,050	V	Livret A + (-0.2)	0,550	A-1	EUR	505,19	2 391,58
VALENCE ROMANS HABITAT	2013	P		CDC	40 940,00	37 674,92	44,08	A	V	Livret A + (-0.2)	2,050	V	Livret A + (-0.2)	0,550	A-1	EUR	206,85	740,17
VALENCE ROMANS HABITAT	2013	P		CDC	92 809,00	84 306,57	34,17	A	V	Livret A + 0.6	2,350	V	Livret A + 0.6	1,350	A-1	EUR	1 138,14	1 900,27
VALENCE ROMANS HABITAT	2013	P		CDC	11 180,00	10 433,43	44,17	A	V	Livret A + 0.6	2,350	V	Livret A + 0.6	1,350	A-1	EUR	140,85	170,03
VALENCE ROMANS HABITAT	2013	P		CDC	55 109,00	50 060,35	34,17	A	V	Livret A + 0.6	2,350	V	Livret A + 0.6	1,350	A-1	EUR	675,81	1 128,36
VALENCE ROMANS HABITAT	2013	P		CDC	21 907,50	20 444,58	44,17	A	V	Livret A + 0.6	2,350	V	Livret A + 0.6	1,350	A-1	EUR	276,00	333,18
VALENCE ROMANS HABITAT	2013	P		CDC	2 000 114,00	1 834 267,47	34,25	A	V	Livret A + 1.11	2,860	V	Livret A + 1.11	1,860	A-1	EUR	34 117,38	37 656,13
VALENCE ROMANS HABITAT	2013	P		CDC	461 494,00	434 474,41	44,25	A	V	Livret A + 1.11	2,860	V	Livret A + 1.11	1,860	A-1	EUR	8 081,22	6 256,08

Désignation du bénéficiaire	Année de mobilisation et profil d'amortissement de l'emprunt (1)		Objet de l'emprunt garanti	Organisme prêteur ou chef de file	Montant initial	Capital restant dû au 01/01/N	Durée résiduelle	Périodicité des remboursements (2)	Taux initial			Taux à la date de vote du budget (6)			Catégorie d'emprunt (7)	Indices ou devises pouvant modifier l'emprunt	Annuité garantie au cours de l'exercice	
	Année	Profil							Taux (3)	Index (4)	Taux actuariel (5)	Taux (3)	Index (4)	Niveau de taux			En intérêts (8)	En capital
VALENCE ROMANS HABITAT	2013	P		CDC	316 135,00	316 135,00	9,25	A	V	Livret A + 0.6	2,350	V	Livret A + 0.6	1,350	A-1	EUR	4 267,82	0,00
VALENCE ROMANS HABITAT	2013	P		CDC	494 874,00	456 502,71	44,58	A	V	Livret A + 0.1	1,850	V	Livret A + 0.1	0,850	A-1	EUR	3 873,18	8 370,29
VALENCE ROMANS HABITAT	2013	P		CDC	1 550 953,00	1 391 716,25	34,58	A	V	Livret A + 0.1	1,850	V	Livret A + 0.1	0,850	A-1	EUR	11 806,50	34 308,89
VALENCE ROMANS HABITAT	2013	P		CDC	1 226 446,00	1 134 585,74	35,00	A	V	Livret A + 0.6	1,850	V	Livret A + 0.6	1,350	A-1	EUR	15 316,91	24 683,88
VALENCE ROMANS HABITAT	2013	P		CDC	575 175,00	543 499,82	45,00	A	V	Livret A + 0.6	1,850	V	Livret A + 0.6	1,350	A-1	EUR	7 337,25	8 600,95
VALENCE ROMANS HABITAT	2013	P		CDC	250 900,00	194 983,55	14,83	A	V	Livret A + 0.6	1,850	V	Livret A + 0.6	1,350	A-1	EUR	2 632,28	11 814,40
VALENCE ROMANS HABITAT	2013	P		CDC	411 367,50	372 276,93	34,83	A	V	Livret A + 0.6	1,850	V	Livret A + 0.6	1,350	A-1	EUR	5 025,74	8 391,10
VALENCE ROMANS HABITAT	2013	P		CDC	31 823,50	29 393,26	41,83	A	V	Livret A + 0.6	1,850	V	Livret A + 0.6	1,350	A-1	EUR	396,81	524,68
VALENCE ROMANS HABITAT	2013	P		CDC	95 674,00	85 115,86	34,83	A	V	Livret A + (-0.2)	1,050	V	Livret A + (-0.2)	0,550	A-1	EUR	468,14	2 211,98
VALENCE ROMANS HABITAT	2013	P		CDC	7 369,50	6 694,71	41,83	A	V	Livret A + (-0.2)	1,050	V	Livret A + (-0.2)	0,550	A-1	EUR	36,82	142,13
VALENCE ROMANS HABITAT	2014	P		CDC	195 943,50	187 929,04	35,25	A	V	Livret A + 0.6	1,850	V	Livret A + 0.6	1,350	A-1	EUR	2 537,04	4 088,56
VALENCE ROMANS HABITAT	2014	P		CDC	86 314,50	83 717,53	45,25	A	V	Livret A + 0.6	1,850	V	Livret A + 0.6	1,350	A-1	EUR	1 130,19	1 324,84
VALENCE ROMANS HABITAT	2014	P		CDC	65 627,50	62 503,79	35,25	A	V	Livret A + (-0.2)	1,050	V	Livret A + (-0.2)	0,550	A-1	EUR	343,77	1 574,76
VALENCE ROMANS HABITAT	2014	P		CDC	30 875,50	29 744,76	45,25	A	V	Livret A + (-0.2)	1,050	V	Livret A + (-0.2)	0,550	A-1	EUR	163,60	570,04

Désignation du bénéficiaire	Année de mobilisation et profil d'amortissement de l'emprunt (1)		Objet de l'emprunt garanti	Organisme prêteur ou chef de file	Montant initial	Capital restant dû au 01/01/N	Durée résiduelle	Périodicité des remboursements (2)	Taux initial			Taux à la date de vote du budget (6)			Catégorie d'emprunt (7)	Indices ou devises pouvant modifier l'emprunt	Annuité garantie au cours de l'exercice	
	Année	Profil							Taux (3)	Index (4)	Taux actuariel (5)	Taux (3)	Index (4)	Niveau de taux			En intérêts (8)	En capital
VALENCE ROMANS HABITAT	2014	P		CDC	143 243,00	137 384,09	35,50	A	V	Livret A + 0.6	1,850	V	Livret A + 0.6	1,350	A-1	EUR	1 854,69	2 988,91
VALENCE ROMANS HABITAT	2014	P		CDC	51 747,50	50 190,55	45,50	A	V	Livret A + 0.6	1,850	V	Livret A + 0.6	1,350	A-1	EUR	677,57	794,28
VALENCE ROMANS HABITAT	2014	P		CDC	35 409,00	33 723,62	35,50	A	V	Livret A + (-0.2)	1,050	V	Livret A + (-0.2)	0,550	A-1	EUR	185,48	849,65
VALENCE ROMANS HABITAT	2014	P		CDC	15 803,00	15 224,26	45,50	A	V	Livret A + (-0.2)	1,050	V	Livret A + (-0.2)	0,550	A-1	EUR	83,73	291,76
VALENCE ROMANS HABITAT	2014	P		CDC	65 305,50	62 197,12	35,92	A	V	Livret A + (-0.2)	0,800	V	Livret A + (-0.2)	0,550	A-1	EUR	342,08	1 567,03
VALENCE ROMANS HABITAT	2014	P		CDC	16 412,50	15 811,43	45,92	A	V	Livret A + (-0.2)	0,800	V	Livret A + (-0.2)	0,550	A-1	EUR	86,96	303,02
VALENCE ROMANS HABITAT	2014	P		CDC	54 954,00	53 300,59	45,92	A	V	Livret A + 0.6	1,600	V	Livret A + 0.6	1,350	A-1	EUR	719,56	843,49
VALENCE ROMANS HABITAT	2014	P		CDC	213 127,50	204 410,19	35,92	A	V	Livret A + 0.6	1,600	V	Livret A + 0.6	1,350	A-1	EUR	2 759,54	4 447,12
VALENCE ROMANS HABITAT	2015	P		CDC	1 009 626,72	1 254 578,10	39,92	A	V	Livret A + 0.6	1,350	V	Livret A + 0.6	1,350	A-1	EUR	16 936,80	23 860,74
VALENCE ROMANS HABITAT	2015	P		CDC	268 074,18	268 074,18	49,92	A	V	Livret A + 0.6	1,350	V	Livret A + 0.6	1,350	A-1	EUR	3 619,00	3 788,80
VALENCE ROMANS HABITAT	2017	P		CDC	322 480,00	315 250,27	38,92	A	V	Livret A + (-0.2)	0,550	V	Livret A + (-0.2)	0,550	A-1	EUR	1 733,88	7 269,49
VALENCE ROMANS HABITAT	2017	P		CDC	62 773,00	61 678,83	48,92	A	V	Livret A + (-0.2)	0,550	V	Livret A + (-0.2)	0,550	A-1	EUR	339,23	1 100,19
VALENCE ROMANS HABITAT	2017	P		CDC	188 168,00	184 888,14	48,17	A	V	Livret A + (-0.2)	0,550	V	Livret A + (-0.2)	0,550	A-1	EUR	1 016,88	3 297,90
VALENCE ROMANS HABITAT	2017	P		CDC	830 921,00	812 292,45	38,17	A	V	Livret A + (-0.2)	0,550	V	Livret A + (-0.2)	0,550	A-1	EUR	4 467,61	18 731,01

Désignation du bénéficiaire	Année de mobilisation et profil d'amortissement de l'emprunt (1)		Objet de l'emprunt garanti	Organisme prêteur ou chef de file	Montant initial	Capital restant dû au 01/01/N	Durée résiduelle	Périodicité des remboursements (2)	Taux initial			Taux à la date de vote du budget (6)			Catégorie d'emprunt (7)	Indices ou devises pouvant modifier l'emprunt	Annuité garantie au cours de l'exercice	
	Année	Profil							Taux (3)	Index (4)	Taux actuariel (5)	Taux (3)	Index (4)	Niveau de taux			En intérêts (8)	En capital
VALENCE ROMANS HABITAT	2017	P		CDC	1 960 056,00	1 922 777,83	38,17	A	V	Livret A + 0.6	1,350	V	Livret A + 0.6	1,350	A-1	EUR	25 957,50	37 781,43
VALENCE ROMANS HABITAT	2017	P		CDC	428 116,00	422 065,27	48,17	A	V	Livret A + 0.6	1,350	V	Livret A + 0.6	1,350	A-1	EUR	5 697,88	6 132,42
VALENCE ROMANS HABITAT	2017	P		CDC	1 902 489,00	1 866 305,68	38,17	A	V	Livret A + 0.6	1,350	V	Livret A + 0.6	1,350	A-1	EUR	25 195,13	36 671,79
VALENCE ROMANS HABITAT	2017	P		CDC	437 245,00	431 065,24	48,17	A	V	Livret A + 0.6	1,350	V	Livret A + 0.6	1,350	A-1	EUR	5 819,38	6 263,19
VALENCE ROMANS HABITAT	2017	P		CDC	655 865,00	641 161,06	38,17	A	V	Livret A + (-0.2)	0,550	V	Livret A + (-0.2)	0,550	A-1	EUR	3 526,39	14 784,81
VALENCE ROMANS HABITAT	2017	P		CDC	168 816,00	165 873,46	48,17	A	V	Livret A + (-0.2)	0,550	V	Livret A + (-0.2)	0,550	A-1	EUR	912,30	2 958,73
VALENCE ROMANS HABITAT	2017	P		CDC	240 597,00	236 403,27	48,17	A	V	Livret A + (-0.2)	0,550	V	Livret A + (-0.2)	0,550	A-1	EUR	1 300,22	4 216,79
VALENCE ROMANS HABITAT	2017	P		CDC	534 751,00	522 762,33	38,17	A	V	Livret A + (-0.2)	0,550	V	Livret A + (-0.2)	0,550	A-1	EUR	2 875,19	12 054,61
VALENCE ROMANS HABITAT	2017	P		CDC	1 720 677,00	1 687 951,56	38,17	A	V	Livret A + 0.6	1,350	V	Livret A + 0.6	1,350	A-1	EUR	22 787,35	33 167,23
VALENCE ROMANS HABITAT	2017	P		CDC	702 879,00	692 944,93	48,17	A	V	Livret A + 0.6	1,350	V	Livret A + 0.6	1,350	A-1	EUR	9 354,76	10 068,18
VALENCE ROMANS HABITAT	2017	P		CDC	263 571,00	257 661,96	38,17	A	V	Livret A + (-0.2)	0,550	V	Livret A + (-0.2)	0,550	A-1	EUR	1 417,14	5 941,54
VALENCE ROMANS HABITAT	2017	P		CDC	58 643,00	57 620,83	48,17	A	V	Livret A + (-0.2)	0,550	V	Livret A + (-0.2)	0,550	A-1	EUR	316,91	1 027,80
VALENCE ROMANS HABITAT	2018	P		CDC	215 335,00	215 335,00	49,42	A	V	Livret A + (-0.2)	0,550	V	Livret A + (-0.2)	0,550	A-1	EUR	1 184,34	3 753,40
VALENCE ROMANS HABITAT	2018	P		CDC	1 000 230,00	1 000 230,00	39,42	A	V	Livret A + 0.6	1,350	V	Livret A + 0.6	1,350	A-1	EUR	13 503,11	19 023,30

CA VALENCE ROMANS AGGLO - BUDGET PRINCIPAL - BP - 2020

Désignation du bénéficiaire	Année de mobilisation et profil d'amortissement de l'emprunt (1)		Objet de l'emprunt garanti	Organisme prêteur ou chef de file	Montant initial	Capital restant dû au 01/01/N	Durée résiduelle	Périodicité des remboursements (2)	Taux initial			Taux à la date de vote du budget (6)			Catégorie d'emprunt (7)	Indices ou devises pouvant modifier l'emprunt	Annuité garantie au cours de l'exercice	
	Année	Profil							Taux (3)	Index (4)	Taux actuariel (5)	Taux (3)	Index (4)	Niveau de taux			En intérêts (8)	En capital
VALENCE ROMANS HABITAT	2018	P		CDC	348 594,00	348 594,00	49,42	A	V	Livret A + 0.6	1,350	V	Livret A + 0.6	1,350	A-1	EUR	4 706,02	4 926,82
VALENCE ROMANS HABITAT	2018	P		CDC	525 724,00	525 724,00	39,42	A	V	Livret A + (-0.2)	0,550	V	Livret A + (-0.2)	0,550	A-1	EUR	2 891,48	11 786,29
VALENCE ROMANS HABITAT	2018	P		CDC	407 420,00	407 420,00	39,42	A	V	Livret A + (-0.2)	0,550	V	Livret A + (-0.2)	0,550	A-1	EUR	2 240,81	9 134,02
VALENCE ROMANS HABITAT	2018	P		CDC	104 482,00	104 482,00	49,42	A	V	Livret A + (-0.2)	0,550	V	Livret A + (-0.2)	0,550	A-1	EUR	574,65	1 821,17
VALENCE ROMANS HABITAT	2018	P		CDC	1 898 937,00	1 898 937,00	39,42	A	V	Livret A + 0.6	1,350	V	Livret A + 0.6	1,350	A-1	EUR	25 635,65	36 115,76
VALENCE ROMANS HABITAT	2018	P		CDC	483 897,00	483 897,00	49,42	A	V	Livret A + 0.6	1,350	V	Livret A + 0.6	1,350	A-1	EUR	6 532,61	6 839,11
VALENCE ROMANS HABITAT	2018	P		CDC	708 675,00	708 675,00	49,42	A	V	Livret A + 0.6	1,350	V	Livret A + 0.6	1,350	A-1	EUR	9 567,11	10 015,99
VALENCE ROMANS HABITAT	2018	P		CDC	2 037 457,00	2 037 457,00	39,42	A	V	Livret A + 0.6	1,350	V	Livret A + 0.6	1,350	A-1	EUR	27 505,67	38 750,26
VALENCE ROMANS HABITAT	2018	P		CDC	25 780,00	25 780,00	49,42	A	V	Livret A + (-0.2)	0,550	V	Livret A + (-0.2)	0,550	A-1	EUR	141,79	449,36
VALENCE ROMANS HABITAT	2018	P		CDC	74 120,00	74 120,00	39,42	A	V	Livret A + (-0.2)	0,550	V	Livret A + (-0.2)	0,550	A-1	EUR	407,66	1 661,71
TOTAL GENERAL					98 251 953,43	82 968 152,75											1 024 904,01	2 296 257,51

(1) Indiquer C pour amortissement constant, P pour amortissement progressif, F pour in fine, X pour autres (à préciser).

(2) Indiquer la périodicité des remboursements A : annuelle ; M : mensuelle ; B : bimestrielle ; S : semestrielle ; T : trimestrielle ; X : autre.

(3) Type de taux d'intérêt : F : fixe ; V : variable simple ; C : complexe (c'est-à-dire un taux variable qui n'est pas seulement défini comme la simple addition d'un taux usuel de référence et d'une marge exprimée en point de pourcentage).

(4) Indiquer le type d'index (ex. EURIBOR 3 mois ...).

(5) Taux annuel, tous frais compris.

(6) Taux hors opération de couverture. Pour les emprunts à taux variable, indiquer le niveau à la date de vote du budget.

(7) Catégorie d'emprunt hors opération de couverture. Exemple A-1 (cf. la classification des emprunts suivant la typologie de la circulaire IOCB1015077C du 25 juin 2010 sur les produits financiers offerts aux collectivités territoriales).

(8) Il s'agit des intérêts dus au titre du contrat initial et comptabilisés à l'article 66111 « Intérêts réglés à l'échéance » (intérêts décaissés).

IV – ANNEXES	IV
ENGAGEMENTS HORS BILAN – CALCUL DU RATIO D'ENDETTEMENT RELATIF AUX GARANTIES D'EMPRUNT	B1.2

B1.2 – CALCUL DU RATIO D'ENDETTEMENT RELATIF AUX GARANTIES D'EMPRUNT

Calcul du ratio de l'article L. 2252-1 du CGCT	Valeur en euros	
Total des annuités déjà garanties à échoir dans l'exercice (1)	A	0,00
Total des premières annuités entières des nouvelles garanties de l'exercice (1)	B	0,00
Annuité nette de la dette de l'exercice (2)	C	5 383 000,00
Provisions pour garanties d'emprunts	D	0,00
Total des annuités d'emprunts garantis de l'exercice	I = A+ B + C - D	5 383 000,00
Recettes réelles de fonctionnement	II	136 692 113,00

Part des garanties d'emprunt accordées au titre de l'exercice en % (3)	I / II	3,94
---	---------------	-------------

(1) Hors opérations visées par l'article L. 2252-2 du CGCT.

(2) Cf. définition de l'article D. 1511-30 du CGCT.

(3) Les garanties d'emprunt accordées au titre d'un exercice ne doivent pas représenter plus de 50 % des recettes réelles de fonctionnement de ce même exercice.

IV – ANNEXES	IV
ENGAGEMENTS HORS BILAN – ENGAGEMENTS DONNES ET RECUS SUBVENTIONS VERSEES DANS LE CADRE DU VOTE DU BUDGET	B1.7

B1.7 – SUBVENTIONS VERSEES DANS LE CADRE DU VOTE DU BUDGET
(Article L. 2311-7 du CGCT)

Article (1)	Subventions (2)	Objet (3)	Nom de l'organisme	Nature juridique de l'organisme	Montant de la subvention
INVESTISSEMENT					
20400	Subvention	Prime travaux Energies Renouvelables	Particuliers non identifiés	Entreprise	75 000,00
20411	Subvention	Aide Agrivoltaisme	Particuliers non identifiés	Entreprise	20 000,00
204172	Subvention	PLH : Aide à la pierre	Bailleurs publics	Autre personne de droit public	1 819 000,00
20422	Subvention	PLH : Aide à la pierre	Particuliers et Bailleurs privés	Personne physique	1 808 500,00
FONCTIONNEMENT					
657363	Subvention	Subvention 2020	Budget Annexe GEMAPI	Etablissement de droit public	1 300 000,00
657363	Sub.de fonct.aux Organismes Publics	Subvention 2020	Train Théâtre	Etablissement de droit public	1 080 000,00
657363	Sub.de fonct.aux Organismes Publics	Subvention 2020	Les Clévos	Etablissement de droit public	400 000,00
65737	Sub.de fonct. aux Organismes Publics	Subvention 2020	ESAD	Etablissement de droit public	1 466 000,00
6574	Subvention	Subvention biodiversité	Agribiodrome	Association	1 000,00
6574	Subvention	Subvention Fourrière Animale	Refuge Saint Roch	Association	14 000,00
6574	Subvention	Subvention audit qualité air	ATMO	Association	20 000,00
6574	Subvention	Politique de la ville volet emploi	Associations non identifiées	Association	35 000,00
6574	Subvention	Action PLH	Solidarité Habitat	Association	12 000,00
6574	Subvention	Action PLH	SOLIHA	Association	10 000,00
6574	Subvention	Action PLH	ADLS	Association	10 000,00
6574	Subvention	Action PLH	SOLIHA	Association	80 000,00
6574	Subvention	Action PLH	ADIL	Association	14 000,00
6574	Subvention	Aide Copro Fragiles	Tiers non identifiés	Association	20 000,00
6574	Subvention	Aide Audit Thermique part ADEME	Tiers non identifiés	Association	15 000,00
6574	Subvention	Aide Audit Thermique part AGGLO	Tiers non identifiés	Association	23 000,00
6574	Subvention	Espace Info Energie	ADIL	Association	50 000,00
6574	Subvention	Subventions amicale du personnel	Amicale du Personnel	Association	391 000,00
6574	Multi-accueil collectif	Subvention 2020	Familles Rurales Alixan	Association	52 200,00
6574	Multi-accueil collectif	Subvention 2020	Familles Rurales Châteauneuf sur Isère	Association	48 500,00
6574	Multi-accueil collectif	Subvention 2020	ADMR les Petites Canailles	Association	80 000,00
6574	Multi-accueil collectif	Subvention 2020	La Boite à Maliss	Association	45 710,00
6574	Social	Subvention 2020	REMAID	Association	45 000,00
6574	Social	Subvention 2020	CIDFF	Association	66 350,00
6574	Jeunesse	Subvention 2020	MJC Châteauneuf sur Isère	Association	25 840,00
6574	Club de glace	Subvention saison 2019/2020	Valence Hockey	Association	70 000,00
6574	Sub.de fonct. aux Associations et autres personnes de droit privé	Subvention 2020	CDN Comédie	Etablissement de droit public	1 000 000,00
6574	Sub.de fonct. aux Associations et autres personnes de droit privé	Subvention 2020	Jazz Action Valence	Association	45 000,00
6574	Sub.de fonct. aux Associations et autres personnes de droit privé	Subvention 2020	SMAC- La Cordonnerie	Association	240 000,00
6574	Sub.de fonct. aux Associations et autres personnes de droit privé	Subvention 2020	La poudrière	Association	66 000,00
6574	Sub.de fonct. aux Associations et autres personnes de droit privé	Subvention 2020	L'Equipée	Association	72 000,00
6574	Sub.de fonct. aux Associations et autres personnes de droit privé	Subvention 2020	LUX	Association	300 000,00
6574	Sub.de fonct. aux Associations et autres personnes de droit privé	Subvention 2020	Scénario au long court	Association	30 000,00

Article (1)	Subventions (2)	Objet (3)	Nom de l'organisme	Nature juridique de l'organisme	Montant de la subvention
6574	Subvention Les Entrepreneuriales		ALERA	Association	7 000,00
6574	Subvention Incubateur GENE0		ALERA	Association	40 000,00
6574	Subvention Plateforme ESYNOV		APDISAR	Association	42 000,00
6574	Subvention Salon de l'Artisanat		CHAMBRE DES METIERS ET ARTISANAT DROME	Etablissement de droit public	3 000,00
6574	Fonds de Soutien aux Oeuvres d'Animation		Divers tiers	Entreprise	105 000,00
6574	Subvention fonctionnement		FOIRE DU DAUPHINE	Association	30 000,00
6574	Subvention fonctionnement		RHONE VALEE ANGELS	Association	2 000,00
6574	Subvention fonctionnement		ROMANS CUIR	Association	5 000,00
6574	FUI ROCDDRO		CARBON BEE	Entreprise	24 000,00
6574	FUI USICONNECT		MARCEL INDUSTRIE	Entreprise	11 000,00
6574	FUI COLLODI 2		TEAMTO	Entreprise	20 000,00
6574	FUI ALMEE		THALES	Entreprise	16 700,00
6574	Subvention Programme Easytech		MINALOGIC PARTENAIRES	Association	15 750,00
6574	Subvention Forum post-bac		ADUDA	Etablissement de droit public	4 000,00
6574	Soutien délocalisation des universités		ADUDA	Etablissement de droit public	52 800,00
6574	Subvention fonctionnement		ADUDA	Etablissement de droit public	81 600,00
6574	Subvention Fête de la Science		DEPARTEMENT DE LA DROME	Département	5 000,00
6574	Subvention Evènement CSAW		INP ESISAR	Etablissement de droit public	12 000,00
6574	Subvention développement antenne drômoise		JEUNES AMBASSADEURS	Association	2 500,00
6574	Subvention fonctionnement		ADIE	Association	20 000,00
6574	Subvention fonctionnement - E2C		PLATEFORME EMPLOI - E2C	Association	80 000,00
6574	Subvention actions 2020		PLATEFORME EMPLOI	Association	30 300,00
6574	Subvention fonctionnement		Mission Locale Agglomération et Territoire du Valentinois	Association	293 200,00
6574	Subvention fonctionnement		Mission Locale Drôme des Collines Royans Vercors	Association	130 000,00
6574	Subvention fonctionnement		INITIACTIVE	Association	90 000,00
6574	Démarche FRENCH TECH		MOULIN DIGITAL	Association	75 000,00
6574	Subvention CAMPUS IN THE ALPS		MOULIN DIGITAL	Association	55 000,00
6574	Subvention fonctionnement		DIGITAL LEAGUE	Association	25 000,00
6574	Dotations lauréats Trophées de l'entreprise		Divers tiers	Entreprise	10 000,00
6574	Subvention Cluster VILESTA		CLUSTER VILESTA	Association	3 000,00

(1) Indiquer l'article d'imputation de la subvention.

(2) Dénomination ou numéro éventuel de la subvention.

(3) Objet pour lequel est versée la subvention.

IV – ANNEXES	IV
ENGAGEMENTS HORS BILAN AUTORISATIONS DE PROGRAMME ET CREDITS DE PAIEMENT	B2.1

B2.1 – SITUATION DES AUTORISATIONS DE PROGRAMME ET CREDITS DE PAIEMENT

N° ou intitulé de l'AP	Montant des AP			Montant des CP			
	Pour mémoire AP votée y compris ajustement	Révision de l'exercice N	Total cumulé (toutes les délibérations y compris pour N)	Crédits de paiement antérieurs (réalisations cumulées au 01/01/N) (1)	Crédits de paiement ouverts au titre de l'exercice N (2)	Restes à financer de l'exercice N+1	Restes à financer (exercices au-delà de N+1)
2017-P1.06	1 400 000,00	0,00	1 400 000,00	639 368,00	385 075,00	375 557,00	0,00
2018-P5.03	21 350 000,00	0,00	21 350 000,00	2 199 000,00	3 405 000,00	15 746 000,00	0,00
2015-P1.10	15 835 000,00	0,00	15 835 000,00	8 940 709,00	2 875 000,00	4 019 291,00	0,00
2016-P2.03	10 600 000,00	0,00	10 600 000,00	5 436 219,27	5 161 251,00	2 529,73	0,00
2017-P2.04	14 000 000,00	45 000,00	14 045 000,00	12 600 000,00	1 445 000,00	0,00	0,00
2016-P3.01	1 190 000,00	0,00	1 190 000,00	916 689,00	160 944,00	112 367,00	0,00
2019-P5.06 CNES	0,00	900 000,00	900 000,00	0,00	900 000,00	0,00	0,00
2018-HP.03	3 500 000,00	0,00	3 500 000,00	196 056,00	2 100 000,00	1 203 944,00	0,00
2015-P2.01	6 157 000,00	0,00	6 157 000,00	2 822 232,00	1 658 033,00	1 676 735,00	0,00
2014-P3.03	3 000 000,00	0,00	3 000 000,00	2 927 160,44	0,00	72 839,56	0,00
2015-P3.04	2 517 000,00	0,00	2 517 000,00	2 461 461,03	0,00	55 538,97	0,00
2016-P4.02	13 789 000,00	600 000,00	14 389 000,00	9 486 862,00	4 151 361,00	750 777,00	0,00
2016-P3.02	21 000 000,00	0,00	21 000 000,00	13 078 638,65	6 585 560,00	1 335 801,35	0,00
2016-P2.06	600 000,00	0,00	600 000,00	433 124,85	0,00	166 875,15	0,00
2016-P2.07	1 226 000,00	0,00	1 226 000,00	1 203 820,78	18 771,00	3 408,22	0,00
2016-P4.04	14 450 000,00	350 000,00	14 800 000,00	10 891 449,00	3 646 304,00	262 247,00	0,00
2020-P5.07	0,00	390 000,00	390 000,00	14 440,00	98 540,00	277 020,00	0,00
2016-P5.01	3 620 000,00	135 000,00	3 755 000,00	2 241 166,00	1 471 724,00	42 110,00	0,00
2016-P1.02	4 660 000,00	0,00	4 660 000,00	1 182 037,00	2 957 400,00	520 563,00	0,00
2018-P1.04	18 500 000,00	0,00	18 500 000,00	519 198,00	7 000 000,00	10 980 802,00	0,00
2016-P2.05	12 000 000,00	300 000,00	12 300 000,00	9 900 916,09	2 399 083,91	0,00	0,00
2015-P5.04	8 790 000,00	0,00	8 790 000,00	4 885 777,39	3 000 000,00	904 222,61	0,00
2015-P5.02	4 661 000,00	0,00	4 661 000,00	3 805 851,00	222 500,00	632 649,00	0,00
2016-P5.01	3 755 000,00	0,00	3 755 000,00	2 241 166,00	1 471 724,00	42 110,00	0,00
2015-HP.01	14 000 000,00	0,00	14 000 000,00	11 956 154,38	568 983,00	1 474 862,62	0,00

(1) Il s'agit des réalisations effectives correspondant aux mandats émis.

(2) Il s'agit du montant prévu initialement par l'échéancier corrigé des révisions.

IV – ANNEXES	IV
ENGAGEMENTS HORS BILAN AUTORISATIONS D'ENGAGEMENT ET CREDITS DE PAIEMENT	B2.2

B2.2 – SITUATION DES AUTORISATIONS D'ENGAGEMENT ET CREDITS DE PAIEMENT

(1) Il s'agit des réalisations effectives correspondant aux mandats émis.

(2) Il s'agit du montant prévu initialement par l'échéancier corrigé des révisions.

IV – ANNEXES	IV
ENGAGEMENTS HORS BILAN ETAT DES RECETTES GREVEES D'UNE AFFECTATION SPECIALE	B3

B3 – ETAT DES RECETTES GREVEES D'UNE AFFECTATION SPECIALE

Libellé de la recette : Taxe de séjour			
Reste à employer au 01/01/N :			0,00
Recettes			
Chapitres	Articles	Libellé de l'article	Montant
73	7362	Taxe de séjour	792 000,00
Total recettes			792 000,00
Dépenses			
Chapitres	Articles	Libellé de l'article	Montant
73	7362	Taxe de séjour	720 000,00
Total dépenses			720 000,00
Reste à employer au 31/12/N :			72 000,00

TOTAL Reste à employer au 01/01/N :		0.00	
TOTAL Recettes	792 000,00	Total Dépenses	720 000,00
TOTAL Reste à employer au 31/12/N :		72 000,00	

IV – ANNEXES	IV
AUTRES ELEMENTS D'INFORMATIONS – ETAT DU PERSONNEL AU 01/01/N	C1

C1 – ETAT DU PERSONNEL AU 01/01/N

GRADES OU EMPLOIS (1)	CATEGORIES (2)	EMPLOIS BUDGETAIRES (3)			EFFECTIFS POURVUS SUR EMPLOIS BUDGETAIRES EN ETPT (4)		
		EMPLOIS PERMANENTS À TEMPS COMPLET	EMPLOIS PERMANENTS À TEMPS NON COMPLET	TOTAL	AGENTS TITULAIRES	AGENTS NON TITULAIRES	TOTAL
EMPLOIS FONCTIONNELS (a)		0,00	0,00	0,00	0,00	0,00	0,00
Directeur général des services		0,00	0,00	0,00	0,00	0,00	0,00
Directeur général adjoint des services		0,00	0,00	0,00	0,00	0,00	0,00
Directeur général des services techniques		0,00	0,00	0,00	0,00	0,00	0,00
Emplois créés au titre de l'article 6-1 de la loi n° 84-53		0,00	0,00	0,00	0,00	0,00	0,00
FILIERE ADMINISTRATIVE (b)		119,00	8,00	127,00	86,50	17,60	104,10
Adjoint administratif territoriaux	C	50,00	4,00	54,00	39,30	6,00	45,30
Attachés Territoriaux	A	39,00	1,00	40,00	23,00	9,80	32,80
Emplois fonctionnels administratifs	A	2,00	0,00	2,00	2,00	0,00	2,00
Rédacteurs Territoriaux	B	28,00	3,00	31,00	22,20	1,80	24,00
FILIERE TECHNIQUE (c)		146,00	12,00	158,00	93,23	26,07	119,30
Adjoint techniques territoriaux	C	86,00	11,00	97,00	57,13	16,47	73,60
Agents de maîtrise Territoriaux	C	13,00	0,00	13,00	6,50	1,00	7,50
Ingénieurs en chef territoriaux	A	1,00	0,00	1,00	0,00	0,00	0,00
Ingénieurs territoriaux	A	22,00	0,00	22,00	11,60	4,80	16,40
Techniciens territoriaux	B	24,00	1,00	25,00	18,00	3,80	21,80
FILIERE SOCIALE (d)		109,00	48,00	157,00	74,85	23,86	98,71
Agents sociaux territoriaux	C	56,00	12,00	68,00	25,32	19,76	45,08
Agents ter.spécialis. écoles maternelles	C	1,00	0,00	1,00	1,00	0,00	1,00
Assistants terr. socio-éducatifs	A	6,00	1,00	7,00	3,70	2,00	5,70
Educateurs terr. de jeunes enfants	A	46,00	35,00	81,00	44,83	2,10	46,93
FILIERE MEDICO-SOCIALE(e)		127,00	27,00	154,00	104,57	5,50	110,07
Auxiliaires de puériculture territoriaux	C	101,00	5,00	106,00	80,97	2,80	83,77
Auxiliaires de soins territoriaux	C	1,00	0,00	1,00	1,00	0,00	1,00
Cadres territoriaux de santé	A	0,00	1,00	1,00	0,00	1,00	1,00
Infirmiers Terr. en Soins Généraux	A	8,00	6,00	14,00	6,88	0,00	6,88
Psychologues territoriaux	A	0,00	13,00	13,00	0,30	0,70	1,00
Puéricultrices cadres territoriaux santé	A	3,00	2,00	5,00	3,00	0,00	3,00
Puéricultrices territoriales	A	14,00	0,00	14,00	12,42	1,00	13,42
FILIERE MEDICO-TECHNIQUE (f)		0,00	5,00	5,00	0,82	0,18	1,00
Techniciens Paramédicaux Territoriaux	B	0,00	5,00	5,00	0,82	0,18	1,00
FILIERE SPORTIVE (g)		23,00	0,00	23,00	11,90	7,00	18,90
Conseillers ter.activités physiq.&sport.	A	1,00	0,00	1,00	1,00	0,00	1,00
Educateurs territoriaux des APS	B	22,00	0,00	22,00	10,90	7,00	17,90
FILIERE CULTURELLE (h)		168,00	39,00	207,00	156,01	12,98	168,99

CA VALENCE ROMANS AGGLO - BUDGET PRINCIPAL - BP - 2020

GRADES OU EMPLOIS (1)	CATEGORIES (2)	EMPLOIS BUDGETAIRES (3)			EFFECTIFS POURVUS SUR EMPLOIS BUDGETAIRES EN ETPT (4)		
		EMPLOIS PERMANENTS À TEMPS COMPLET	EMPLOIS PERMANENTS À TEMPS NON COMPLET	TOTAL	AGENTS TITULAIRES	AGENTS NON TITULAIRES	TOTAL
Adjoins du patrimoine territoriaux	C	41,00	3,00	44,00	40,70	1,00	41,70
Assist.Ter.Conserv.Patrimoine&Biblio	B	54,00	0,00	54,00	46,50	2,00	48,50
Assistants Territ. Enseign Artistique	B	24,00	29,00	53,00	24,09	6,80	30,89
Attachés ter. de conserv. du patrimoine	A	4,00	1,00	5,00	3,30	1,00	4,30
Bibliothécaires territoriaux	A	8,00	0,00	8,00	6,30	0,00	6,30
Conservateurs territor. de bibliothèques	A	3,00	0,00	3,00	2,00	1,00	3,00
Directeurs établ.ter.enseign. artistique	A	2,00	0,00	2,00	2,00	0,00	2,00
Professeurs ter. enseignement artistique	A	32,00	6,00	38,00	31,12	1,18	32,30
FILIERE ANIMATION (i)		83,00	9,00	92,00	68,98	6,77	75,75
Adjoins territoriaux d'animation	C	73,00	8,00	81,00	59,78	5,77	65,55
Animateurs territoriaux	B	10,00	1,00	11,00	9,20	1,00	10,20
FILIERE POLICE (j)		0,00	0,00	0,00	0,00	0,00	0,00
EMPLOIS NON CITES (k) (5)		46,00	1,00	47,00	0,00	31,50	31,50
Assistantes Maternelles		45,00	0,00	45,00	0,00	30,00	30,00
Collaborateurs de Cabinet		1,00	1,00	2,00	0,00	1,50	1,50
TOTAL GENERAL (b + c + d + e + f + g + h + i + j + k)		821,00	149,00	970,00	596,86	131,46	728,32

(1) Les grades ou emplois sont désignés conformément à la circulaire n° NOR : INTB9500102C du 23 mars 1995. Les emplois fonctionnels sont également comptabilisés dans leur filière d'origine.

(2) Catégories : A, B ou C.

(3) Emplois budgétaires créés par l'assemblée délibérante. Les emplois permanents à temps complet sont comptabilisés pour une unité, les emplois à temps non complet sont comptabilisés à hauteur de la quotité de travail prévue par la délibération créant l'emploi.

(4) Equivalent temps plein annuel travaillé (ETPT). Le décompte est proportionnel à l'activité des agents, mesurée par leur quotité de temps de travail et par leur période d'activité sur l'année :

ETPT = Effectifs physiques * quotité de temps de travail * période d'activité dans l'année

Exemple : un agent à temps plein (quotité de travail = 100 %) présent toute l'année correspond à 1 ETPT ; un agent à temps partiel, à 80 % (quotité de travail = 80 %) présent toute l'année correspond à 0,8 ETPT ; un agent à temps partiel, à 80 % (quotité de travail = 80 %) présent la moitié de l'année (ex : CDD de 6 mois, recrutement à mi-année) correspond à 0,4 ETPT (0,8 * 6 / 12).

(5) Par exemple : emplois dont les missions ne correspondent pas à un cadre d'emploi existant, « emplois spécifiques » régis par l'article 139 ter de la loi n° 84-53 du 26 janvier 1984 etc.

IV – ANNEXES	IV
AUTRES ELEMENTS D'INFORMATIONS – ETAT DU PERSONNEL AU 01/01/N	C1

C1 – ETAT DU PERSONNEL AU 01/01/N (suite)

AGENTS NON TITULAIRES EN FONCTION AU 01/01/N	CATEGORIES (1)	SECTEUR (2)	REMUNERATION (3)		CONTRAT	
			Indice (8)	Euros	Fondement du contrat (4)	Nature du contrat (5)
Agents occupant un emploi permanent (6)				0,00		
Adjoints administratifs territoriaux	C	ADM	348	0,00	3-2	CDD
Adjoints administratifs territoriaux	C	ADM	348	0,00	3-2	CDD
Adjoints administratifs territoriaux	C	ADM	374	0,00	3-2	CDD
Adjoints administratifs territoriaux	C	ADM	348	0,00	3-2	CDD
Adjoints administratifs territoriaux	C	ADM	348	0,00	3-a°	CDD
Adjoints administratifs territoriaux	C	ADM	348	0,00	3-2	CDD
Adjoints administratifs territoriaux	C	ADM	348	0,00	3-2	CDD
Adjoints du patrimoine territoriaux	C	CULT	348	0,00	3-2	CDD
Adjoints du patrimoine territoriaux	C	CULT	348	0,00	3-1	CDD
Adjoints techniques territoriaux	C	TECH	348	0,00	3-2	CDD
Adjoints techniques territoriaux	C	TECH	348	0,00	3-2	CDD
Adjoints techniques territoriaux	C	TECH	348	0,00	3-a°	CDD
Adjoints techniques territoriaux	C	TECH	348	0,00	3-2	CDD
Adjoints techniques territoriaux	C	TECH	348	0,00	3-2	CDD
Adjoints techniques territoriaux	C	TECH	350	0,00	3-2	CDD
Adjoints techniques territoriaux	C	TECH	348	0,00	3-2	CDD
Adjoints techniques territoriaux	C	TECH	348	0,00	3-2	CDD
Adjoints techniques territoriaux	C	TECH	348	0,00	3-2	CDD
Adjoints techniques territoriaux	C	TECH	348	0,00	3-1	CDD
Adjoints techniques territoriaux	C	TECH	348	0,00	3-2	CDD
Adjoints techniques territoriaux	C	TECH	348	0,00	3-2	CDD
Adjoints techniques territoriaux	C	TECH	348	0,00	3-2	CDD
Adjoints techniques territoriaux	C	TECH	348	0,00	3-2	CDD
Adjoints techniques territoriaux	C	TECH	348	0,00	3-a°	CDD
Adjoints techniques territoriaux	C	TECH	348	0,00	3-a°	CDD
Adjoints techniques territoriaux	C	TECH	348	0,00	3-2	CDD
Adjoints techniques territoriaux	C	TECH	348	0,00	3-2	CDD
Adjoints techniques territoriaux	C	TECH	348	0,00	3-2	CDD
Adjoints territoriaux d'animation	C	ANIM	348	0,00	3-2	CDD
Adjoints territoriaux d'animation	C	ANIM	348	0,00	3-2	CDD
Adjoints territoriaux d'animation	C	ANIM	350	0,00	3-4	CDI
Adjoints territoriaux d'animation	C	ANIM	348	0,00	3-1	CDD
Adjoints territoriaux d'animation	C	ANIM	348	0,00	3-2	CDD
Adjoints territoriaux d'animation	C	ANIM	348	0,00	3-2	CDD
Adjoints territoriaux d'animation	C	ANIM	348	0,00	3-2	CDD
Adjoints territoriaux d'animation	C	ANIM	348	0,00	3-1	CDD
Adjoints territoriaux d'animation	C	ANIM	348	0,00	3-1	CDD
Adjoints territoriaux d'animation	C	ANIM	348	0,00	3-1	CDD
Adjoints territoriaux d'animation	C	ANIM	348	0,00	3-1	CDD
Adjoints territoriaux d'animation	C	ANIM	348	0,00	3-1	CDD
Adjoints territoriaux d'animation	C	ANIM	348	0,00	3-2	CDD
Adjoints territoriaux d'animation	C	ANIM	351	0,00	3-1	CDD

CA VALENCE ROMANS AGGLO - BUDGET PRINCIPAL - BP - 2020

AGENTS NON TITULAIRES EN FONCTION AU 01/01/N	CATEGORIES (1)	SECTEUR (2)	REMUNERATION (3)		CONTRAT	
			Indice (8)	Euros	Fondement du contrat (4)	Nature du contrat (5)
Assistants Territ. Enseign Artistique	B	CULT	372	0,00	3-2	CDD
Assistants Territ. Enseign Artistique	B	CULT	638	0,00	3-1	CDD
Assistants terr. socio-éducatifs	A	S	438	0,00	3-2	CDD
Assistants terr. socio-éducatifs	A	S	404	0,00	3-2	CDD
Attachés Territoriaux	A	ADM	935	0,00	3-4	CDI
Attachés Territoriaux	A	ADM	778	0,00	3-4	CDI
Attachés Territoriaux	A	ADM	642	0,00	3-4	CDI
Attachés Territoriaux	A	ADM	462	0,00	3-3-2°	CDD
Attachés Territoriaux	A	ADM	558	0,00	3-4	CDI
Attachés Territoriaux	A	ADM	525	0,00	3-3-2°	CDD
Attachés Territoriaux	A	ADM	558	0,00	3-a°	CDD
Attachés Territoriaux	A	ADM	607	0,00	3-2	CDD
Attachés Territoriaux	A	ADM	778	0,00	3-4	CDI
Attachés Territoriaux	A	ADM	718	0,00	3-4	CDI
Attachés ter. de conserv. du patrimoine	A	CULT	524	0,00	3-2	CDD
Attachés ter. de conserv. du patrimoine	A	CULT	348	0,00	3-1	CDD
Auxiliaires de puériculture territoriaux	C	MS	351	0,00	3-2	CDD
Auxiliaires de puériculture territoriaux	C	MS	348	0,00	3-1	CDD
Auxiliaires de puériculture territoriaux	C	MS	351	0,00	3-1	CDD
Auxiliaires de puériculture territoriaux	C	MS	351	0,00	3-2	CDD
Auxiliaires de puériculture territoriaux	C	MS	351	0,00	3-2	CDD
Auxiliaires de puériculture territoriaux	C	MS	351	0,00	3-1	CDD
Auxiliaires de puériculture territoriaux	C	MS	348	0,00	3-1	CDD
Auxiliaires de puériculture territoriaux	C	MS	348	0,00	3-1	CDD
Cadres territoriaux de santé	A	MS	882	0,00	3-2	CDD
Educateurs terr. de jeunes enfants	A	S	404	0,00	3-1	CDD
Educateurs terr. de jeunes enfants	A	S	453	0,00	3-4	CDI
Educateurs terr. de jeunes enfants	A	S	404	0,00	3-1	CDD
Educateurs terr. de jeunes enfants	A	S	667	0,00	3-1	CDD
Educateurs terr. de jeunes enfants	A	S	607	0,00	3-a°	CDD
Educateurs terr. de jeunes enfants	A	S	607	0,00	3-a°	CDD
Educateurs terr. de jeunes enfants	A	S	412	0,00	3-2	CDD
Educateurs terr. de jeunes enfants	A	S	607	0,00	3-2	CDD
Educateurs terr. de jeunes enfants	A	S	607	0,00	3-2	CDD
Educateurs terr. de jeunes enfants	A	S	438	0,00	3-2	CDD
Educateurs territoriaux des APS	B	SP	379	0,00	3-a°	CDD
Educateurs territoriaux des APS	B	SP	452	0,00	3-4	CDI
Educateurs territoriaux des APS	B	SP	379	0,00	3-a°	CDD
Educateurs territoriaux des APS	B	SP	379	0,00	3-2	CDD
Educateurs territoriaux des APS	B	SP	379	0,00	3-a°	CDD
Educateurs territoriaux des APS	B	SP	372	0,00	3-2	CDD
Educateurs territoriaux des APS	B	SP	379	0,00	3-2	CDD
Infirmiers Terr. en Soins Généraux	A	MS	528	0,00	3-2	CDD
Ingénieurs territoriaux	A	TECH	512	0,00	3-2	CDD
Ingénieurs territoriaux	A	TECH	642	0,00	3-4	CDI
Ingénieurs territoriaux	A	TECH	885	0,00	3-4	CDI
Ingénieurs territoriaux	A	TECH	471	0,00	3-1	CDD
Ingénieurs territoriaux	A	TECH	642	0,00	3-1	CDD
Ingénieurs territoriaux	A	TECH	558	0,00	3-4	CDI

CA VALENCE ROMANS AGGLO - BUDGET PRINCIPAL - BP - 2020

AGENTS NON TITULAIRES EN FONCTION AU 01/01/N	CATEGORIES (1)	SECTEUR (2)	REMUNERATION (3)		CONTRAT	
			Indice (8)	Euros	Fondement du contrat (4)	Nature du contrat (5)
Ingénieurs territoriaux	A	TECH	558	0,00	3-4	CDI
Professeurs ter. enseignement artistique	A	CULT	538	0,00	3-1	CDD
Professeurs ter. enseignement artistique	A	CULT	433	0,00	3-2	CDD
Professeurs ter. enseignement artistique	A	CULT	684	0,00	3-1	CDD
Professeurs ter. enseignement artistique	A	CULT	429	0,00	3-2	CDD
Professeurs ter. enseignement artistique	A	CULT	372	0,00	3-1	CDD
Psychologues territoriaux	A	MS	608	0,00	3-2	CDD
Psychologues territoriaux	A	MS	608	0,00	3-2	CDD
Psychologues territoriaux	A	MS	608	0,00	3-2	CDD
Psychologues territoriaux	A	MS	608	0,00	3-a°	CDD
Psychologues territoriaux	A	MS	608	0,00	3-2	CDD
Psychologues territoriaux	A	MS	608	0,00	3-2	CDD
Psychologues territoriaux	A	MS	608	0,00	3-2	CDD
Puéricultrices territoriales	A	MS	557	0,00	3-2	CDD
Rédacteurs Territoriaux	B	ADM	372	0,00	3-2	CDD
Rédacteurs Territoriaux	B	ADM	452	0,00	3-2	CDD
Techniciens Paramédicaux Territoriaux	B	MT	587	0,00	3-2	CDD
Techniciens territoriaux	B	TECH	388	0,00	3-a°	CDD
Techniciens territoriaux	B	TECH	429	0,00	3-2	CDD
Techniciens territoriaux	B	TECH	480	0,00	3-2	CDD
Techniciens territoriaux	B	TECH	372	0,00	3-1	CDD
Techniciens territoriaux	B	TECH	452	0,00	3-2	CDD
Agents occupant un emploi non permanent (7)				0,00		
Adjoints administratifs territoriaux	C	ADM	348	0,00	3-a°	CDD
Adjoints administratifs territoriaux	C	ADM	348	0,00	3-a°	CDD
Adjoints administratifs territoriaux	C	ADM	348	0,00	3-a°	CDD
Adjoints du patrimoine territoriaux	C	CULT	348	0,00	3-a°	CDD
Adjoints techniques territoriaux	C	TECH	381	0,00	3-a°	CDD
Adjoints techniques territoriaux	C	TECH	348	0,00	3-b	CDD
Adjoints techniques territoriaux	C	TECH	348	0,00	3-a°	CDD
Adjoints techniques territoriaux	C	TECH	348	0,00	3-a°	CDD
Adjoints techniques territoriaux	C	TECH	348	0,00	3-a°	CDD
Adjoints techniques territoriaux	C	TECH	348	0,00	3-a°	CDD
Adjoints techniques territoriaux	C	TECH	381	0,00	3-a°	CDD
Adjoints techniques territoriaux	C	TECH	348	0,00	3-a°	CDD
Adjoints techniques territoriaux	C	TECH	348	0,00	3-a°	CDD
Adjoints techniques territoriaux	C	TECH	348	0,00	3-a°	CDD
Adjoints techniques territoriaux	C	TECH	348	0,00	3-a°	CDD
Adjoints techniques territoriaux	C	TECH	348	0,00	3-a°	CDD
Adjoints techniques territoriaux	C	TECH	348	0,00	3-a°	CDD
Adjoints techniques territoriaux	C	TECH	348	0,00	3-a°	CDD
Adjoints techniques territoriaux	C	TECH	348	0,00	3-b	CDD
Adjoints techniques territoriaux	C	TECH	348	0,00	3-b	CDD
Adjoints techniques territoriaux	C	TECH	348	0,00	3-b	CDD
Adjoints territoriaux d'animation	C	ANIM	348	0,00	3-a°	CDD
Adjoints territoriaux d'animation	C	ANIM	348	0,00	3-a°	CDD
Adjoints territoriaux d'animation	C	ANIM	348	0,00	3-a°	CDD
Adjoints territoriaux d'animation	C	ANIM	348	0,00	3-a°	CDD
Adjoints territoriaux d'animation	C	ANIM	348	0,00	3-a°	CDD
Adjoints territoriaux d'animation	C	ANIM	348	0,00	3-a°	CDD

CA VALENCE ROMANS AGGLO - BUDGET PRINCIPAL - BP - 2020

AGENTS NON TITULAIRES EN FONCTION AU 01/01/N	CATEGORIES (1)	SECTEUR (2)	REMUNERATION (3)		CONTRAT	
			Indice (8)	Euros	Fondement du contrat (4)	Nature du contrat (5)
Assistante maternelle		OTR		0,00	A	A
Assistante maternelle		OTR		0,00	A	A
Assistante maternelle		OTR		0,00	A	A
Assistante maternelle		OTR		0,00	A	A
Assistante maternelle		OTR		0,00	A	A
Assistants Territ. Enseign Artistique	B	CULT	478	0,00	3-a°	CDD
Assistants Territ. Enseign Artistique	B	CULT	372	0,00	3-a°	CDD
Attachés Territoriaux	A	ADM	518	0,00	3-a°	CDD
Attachés Territoriaux	A	ADM	558	0,00	3-a°	CDD
Attachés Territoriaux	A	ADM		0,00	3-a°	CDD
Auxiliaires de puériculture territoriaux	C	MS	351	0,00	3-a°	CDD
Auxiliaires de puériculture territoriaux	C	MS	351	0,00	3-a°	CDD
Educateurs territoriaux des APS	B	SP	379	0,00	3-a°	CDD
Grade non statutaire		OTR		0,00	A	A
Grade non statutaire		OTR		0,00	A	A
Grade non statutaire		OTR		0,00	A	A
Grade non statutaire		OTR		0,00	A	A
Grade non statutaire		OTR		0,00	A	A
Grade non statutaire - sans cadre emploi		OTR		0,00	110	A
Grade non statutaire - sans cadre emploi		OTR	910	0,00	110	A
Rédacteurs Territoriaux	B	ADM	478	0,00	3-a°	CDD
Rédacteurs Territoriaux	B	ADM	415	0,00	3-a°	CDD
Rédacteurs Territoriaux	B	ADM	480	0,00	3-a°	CDD
Techniciens territoriaux	B	TECH	372	0,00	3-a°	CDD
Vacataire		OTR		0,00	A	A
Vacataire		OTR		0,00	A	A
Vacataire		OTR		0,00	A	A
TOTAL GENERAL				0,00		

(1) CATEGORIES: A, B et C.

(2) SECTEUR ADM : Administratif.
 TECH : Technique.
 URB : Urbanisme (dont aménagement urbain).
 S : Social.
 MS : Médico-social.
 MT : Médico-technique.
 SP : Sportif.
 CULT : Culturel
 ANIM : Animation.
 PM : Police.
 OTR : Missions non rattachables à une filière.

(3) REMUNERATION : Référence à un indice brut (indiquer le niveau de l'indice brut) de la fonction publique ou en euros annuels bruts (indiquer l'ensemble des éléments de la rémunération brute annuelle).

(4) CONTRAT : Motif du contrat (loi du 26 janvier 1984 modifiée) :
 3-a° : article 3, 1er alinéa : accroissement temporaire d'activité.
 3-b : article 3, 2ème alinéa : accroissement saisonnier d'activité.
 3-1 : remplacement d'un fonctionnaire autorisé à servir à temps partiel ou indisponible (maladie, maternité...).
 3-2 : vacance temporaire d'un emploi.
 3-3-1° : absence de cadre d'emplois de fonctionnaires susceptibles d'assurer les fonctions correspondantes.
 3-3-2° : emplois du niveau de la catégorie A lorsque les besoins des services ou la nature des fonctions le justifient.
 3-3-3° : emplois de secrétaire de mairie des communes de moins de 1 000 habitants et de secrétaire des groupements composés de communes dont la population moyenne est inférieure à ce seuil.
 3-3-4° : emplois à temps non complet des communes de moins de 1 000 habitants et des groupements composés de communes dont la population moyenne est inférieure à ce seuil, lorsque la quotité de temps de travail est inférieure à 50 %.
 3-3-5° : emplois des communes de moins de 2 000 habitants et des groupements de communes de moins de 10 000 habitants dont la création ou la suppression dépend de la décision d'une autorité qui s'impose à la collectivité ou à l'établissement en matière de création, de changement de périmètre ou de suppression d'un service public.
 3-4 : article 21 de la loi n° 2012-347 : contrat à durée indéterminée obligatoirement proposée à un agent contractuel.
 38 : article 38 travailleurs handicapés catégorie C.
 47 : article 47 recrutements directs sur emplois fonctionnels
 110 : article 110 collaborateurs de groupes de cabinets.
 110-1 : collaborateurs de groupes d'élus.
 A : autres (préciser).

CA VALENCE ROMANS AGGLO - BUDGET PRINCIPAL - BP - 2020

- (5) Indiquer si l'agent contractuel est titulaire d'un contrat à durée déterminée (CDD) ou d'un contrat à durée indéterminée (CDI). Les contrats particuliers devront être labellisés « A / autres » et feront l'objet d'une précision (ex : « contrats aidés »).
- (6) Occupent un emploi permanent de la fonction publique territoriale, les agents non titulaires recrutés sur le fondement des articles 3-1, 3-2, 3-3, 38 et 47 de la loi n° 84-53 du 26 janvier 1984, ainsi que les agents qui sont titulaires d'un contrat à durée indéterminée pris sur le fondement de l'article 21 de la loi n° 2012-347.
- (7) Occupent un emploi non permanent de la fonction publique territoriale, les agents non titulaires recrutés sur le fondement des articles 3, 110 et 110-1.
- (8) Si un contrat fixe comme référence de rémunération un traitement hors échelle, il convient de mentionner le chevron conformément à l'article 6 décret 85-1148 du 20 octobre 1985.

IV – ANNEXES	IV
AUTRES ELEMENTS D'INFORMATIONS	
LISTE DES ORGANISMES DANS LESQUELS A ETE PRIS UN ENGAGEMENT FINANCIER	C2

C2 – LISTES DES ORGANISMES DANS LESQUELS A ETE PRIS UN ENGAGEMENT FINANCIER (articles L. 2313-1 et L. 2313-1-1 du CGCT)

Les documents financiers et comptables de ces organismes sont mis à la disposition du public à (1). Toute personne a le droit de demander communication.

La nature de l'engagement (2)	Nom de l'organisme	Raison sociale de l'organisme	Nature juridique de l'organisme	Montant de l'engagement
Délégation de service public (3)				
07/04/2016 - Délégation de service Public	Société des crématoriums de France	Société des crématoriums de France	Entreprise	0,00
29/03/2017 - Délégation de service Public	SAS Vert Marine	SAS Vert Marine	Entreprise	409 904,00
07/12/2017 - Délégation de service Public	Espaceo Valence Romans	Espaceo Valence Romans	Entreprise	1 420 976,00
25/05/2018 - Délégation de service Public	LPCR collectivités publiques	LPCR collectivités publiques	Entreprise	72 860,00
Détention d'une part du capital				
-	SEML ROVALER		SEML	250 000,00
Garantie ou cautionnement d'un emprunt				
-	VALENCE ROMANS HABITAT		SA HLM	64 319 443,85
-	HABITAT DAUPHINOIS		SA HLM	7 131 006,63
-	SOLIHA DROME, SOLIDAIRES POUR LHABITAT		SA HLM	2 332 092,27
-	SA HLM ADIS		SA HLM	3 105 754,06
-	FONCIERE D HABITAT ET HUMANISME		SA HLM	606 728,85
-	STE POUR LE DEV DE L HABITAT - SDH CONSTRUCTEUR SA		SA HLM	5 406 735,89
Subventions supérieures à 75 000 € ou représentant plus de 50 % du produit figurant au compte de résultat de l'organisme				
-	CC BIEVRE CHAMBARAN		EPCI	10 000,00
-	SOLIHA		Association	80 000,00
-	Particuliers et Bailleurs privés		Particuliers et Bailleurs privés	1 808 500,00
-	Bailleurs publics		Bailleurs publics	1 819 000,00
-	Amicale du Personnel		Association	391 000,00
-	ADMR les Petites Canailles		Association	80 000,00
-	Train Théâtre		Etablissement de droit public	1 080 000,00
-	Les Clévos		Etablissement de droit public	400 000,00
-	ESAD		Etablissement de droit public	1 466 000,00
-	CDN Comédie		Autre personne de droit public	1 000 000,00
-	SMAC- La Cordonnerie		Association	240 000,00
-	LUX		Association	300 000,00
-	Divers tiers-Fonds de Soutien aux Oeuvres d'Animation			105 000,00
-	ADUDA		Association	81 600,00
-	PLATEFORME EMPLOI - E2C		Association	80 000,00
-	Mission Locale Agglomération et Territoire du Valentinois		Association	293 200,00
-	Mission Locale Drôme des Collines Royans Vercors		Association	130 000,00
-	INITIACTIVE		Association	90 000,00
Autres				

(1) Hôtel de ville pour les communes et siège de l'établissement pour les EPCI, syndicat, etc. et autres lieux publics désignés par la commune ou l'établissement.

(2) Indiquer la date de la décision (délibérations, contrats ou décisions de l'exécutif).

(3) Préciser la nature de la délégation (concession, affermage, régie intéressée, ...).

IV – ANNEXES	IV
AUTRES ELEMENTS D'INFORMATIONS LISTE DES ORGANISMES DE REGROUPEMENT	C3.1

**C3.1 – LISTE DES ORGANISMES DE REGROUPEMENT AUXQUELS ADHERE LA COMMUNE OU
L'ETABLISSEMENT**

DESIGNATION DES ORGANISMES	DATE D'ADHESION	MODE DE FINANCEMENT (1)	MONTANT DU FINANCEMENT
Etablissements publics de coopération intercommunale			
Autres organismes de regroupement			

(1) Indiquer si le financement est fait par TPZ, TPU, TPU + fiscalité additionnelle, fiscalité additionnelle ou sans fiscalité propre.

IV – ANNEXES	IV
AUTRES ELEMENTS D'INFORMATIONS LISTE DES ETABLISSEMENTS PUBLICS CREES PAR LA COMMUNE	C3.2

C3.2 – LISTE DES ETABLISSEMENTS PUBLICS CREES (1)

(1) Il s'agit de recenser les établissements publics créés par la collectivité pour l'exploitation directe d'un service public relevant de sa compétence.

Pour rappel, la collectivité a l'obligation de constituer une régie si le service concerné est de nature industrielle et commerciale (cf. article L. 1412-1 du CGCT) ou la faculté de constituer une régie si le service concerné est de nature administrative et n'est pas de ceux qui, par leur nature ou par la loi, ne peuvent être assurés que par la collectivité elle-même (cf. article L. 1412-2 du CGCT).

Les régies ainsi créées peuvent, au choix de la collectivité, être dotées :

- soit de la personnalité morale et de l'autonomie financière ;
- soit de la seule autonomie financière.

Cependant, il convient de préciser que seules les régies dotées de la personnalité morale et de l'autonomie financière sont dénommées établissement public et doivent être recensées dans cet état.

IV – ANNEXES	IV
AUTRES ELEMENTS D'INFORMATIONS LISTE DES SERVICES INDIVIDUALISES DANS UN BUDGET ANNEXE	C3.3

C3.3 – LISTE DES SERVICES INDIVIDUALISES DANS UN BUDGET ANNEXE

Catégorie d'établissement	Intitulé / objet de l'établissement	Date de création	N° et date de délibération	N° SIRET	Nature de l'activité (SPIC/SPA)	TVA (oui / non)
Régie à seule autonomie financière	Assainissement collectif et assainissement non collectif		-	20006878100026	SPIC	Oui
Régie à seule autonomie financière	Régie Eau Potable		-	20006878100174	SPIC	Oui
Budget Annexe	Autorité Organisatrice de l'eau		-	20006878100182	SPIC	Oui
Budget Annexe	Zones Economiques		-	20006878100034		Oui
Budget Annexe	Bâtiments Economiques		-	20006878100042		Oui
Budget Annexe	Déchets Ménagers		-	20006878100067		Non
Budget Annexe	Equipements de Rovaltain		-	20006878100075		Oui
Budget Annexe	Service Mutualisé Informatique		-	20006878100059		Non
Budget Annexe	Service Mutualisé Archive		-	20006878100125		Non
Budget Annexe	Service Mutualisé Restauration Collective		-	20006878100133		Non
Budget Annexe	Service Mutualisé Autorisation droit du sol		-	20006878100117		Non
Budget Annexe	Services Mutualisés Administratifs		-	20006878100109		Non
Budget Annexe	Services Mutualisés Techniques		-	20006878100000		Non
Budget Annexe	Gemapi		-	20006878100141		Non

IV – ANNEXES	IV
AUTRES ELEMENTS D'INFORMATIONS LISTE DES SERVICES ASSUJETTIS A LA TVA ET NON ERIGES EN BUDGET ANNEXE	C3.4

C3.4 – LISTE DES SERVICES ASSUJETTIS A LA TVA ET NON ERIGES EN BUDGET ANNEXE

Catégorie d'établissement	Intitulé / objet de l'établissement	Date de création	N° et date de délibération	Nature de l'activité (SPIC/SPA)
Centre nautique ludique	Complexe Aquatique Diabolo		-	SPIC
Crématorium	Crématorium		-	SPIC

IV – ANNEXES	IV
DECISIONS EN MATIERE DE TAUX DE CONTRIBUTIONS DIRECTES	D1

D1 – TAUX DE CONTRIBUTIONS DIRECTES

Libellés	Bases notifiées (si connues à la date de vote)	Variation des bases/(N-1) (%)	Taux appliqués par décision de l'assemblée délibérante (%)	Variation de taux/N-1 (%)	Produit voté par l'assemblée délibérante	Variation du produit/N-1 (%)
Taxe d'habitation	320 512 820,51	1,36	8,58	0,00	27 500 000,00	1,36
TFPB	323 737 373,74	2,56	1,98	0,00	6 410 000,00	2,56
TFPNB	4 819 277,11	0,00	2,49	0,00	120 000,00	0,00
CFE	121 895 808,85	3,91	25,53	0,00	31 120 000,00	3,91
TOTAL	0,00	0,00			0,00	0,00

IV – ANNEXES	IV
ARRETE ET SIGNATURES	D2

Nombre de membres en exercice : 114

Nombre de membres présents : 74

Nombre de suffrages exprimés : 97

VOTES :

Pour : 91

Contre : 5

Abstentions : 1

Date de convocation : 17/01/2020

Présenté par Le Président (1),
A Portes Lès Valence, le 23/01/2020
Le Président,

Délibéré par l'assemblée (2), réunie en session Conseil Communautaire
A Portes Lès Valence, le 23/01/2020
Les membres de l'assemblée délibérante (2),

ABRIAL Jacques - Titulaire	
AGRAIN Françoise - Titulaire	
ARNAUD Edwige - Titulaire	
ASTIER Franck - Titulaire	
AUDIBERT Geneviève - Titulaire	
BANDE Pascal - Titulaire	
BARTHELON Bernard - Titulaire	
BELLIER François - Titulaire	
BELLON Hélène - Titulaire	
BENCHELLOUG Adem - Titulaire	
BONNEMAYRE Jacques - Titulaire	
BORDAZ Christian - Titulaire	
BOSSAN PICAUD Marie-Josèphe - Titulaire	
BOUCHET Gérard - Titulaire	
BOUIT Séverine - - Titulaire	
BOURNE Claude - Titulaire	
BRARD Lionel - Titulaire	
BROSSE Nathalie - Titulaire	
BROT Suzanne - Titulaire	
BRUNET Bernard - Titulaire	
BRUSCHINI Jean-Jacques - Titulaire	

IV – ANNEXES	IV
ARRETE ET SIGNATURES	D2

BUIS Pierre - Titulaire	
CARDI Jean-Pierre - Titulaire	
CHAUMONT Jean-Luc - Titulaire	
CHAZAL Françoise - Titulaire	
CHOVIN Claude - Titulaire	
COMTE Jean-François - Titulaire	
COUSIN Stéphane - Titulaire	
DA COSTA FERNANDES Flore - Titulaire	
DARAGON Nicolas - Titulaire	
DELOCHE Georges - Titulaire	
DIRATZONIAN-DAUMAS Franck - Titulaire	
DUC Bernard - Titulaire	
FRECENON Béatrice - Titulaire	
FUHRER Gérard - Titulaire	
GAUTHIER Christian - Titulaire	
GENTIAL Dominique - Titulaire	
GIRARD Geneviève - Titulaire	
GROUSSON Daniel - Titulaire	
GUILHERMET Manuel - Titulaire	
GUILLEMINOT Karine - Titulaire	
GUILLON Eliane - Titulaire	
HELMER Nathalie - Titulaire	
HORNY Patrice - Suppléant	
JACQUOT Laurent - Titulaire	
JUNG Anne - Titulaire	
KOULAKSEZIAN-ROMY Annie - Titulaire	
LABADENS Philippe - Titulaire	
LABRIET Gérard - Titulaire	
LARUE Fabrice - Titulaire	

IV – ANNEXES	IV
ARRETE ET SIGNATURES	D2

LEONARD Pascale - Titulaire	
LORENZI Jean-Paul - Titulaire	
LUNEL Gérard - Titulaire	
MANTEAUX Nadine - Titulaire	
MASSIN Nancie - Titulaire	
MASSON Serge - Titulaire	
MAURIN Denis - Titulaire	
MENOZZI Gaëtan - Titulaire	
MEURILLON Jean - Titulaire	
MONNET Laurent - Titulaire	
MOUNIER Françoise - Titulaire	
MOURIER Marlène - Titulaire	
NAKIB-COLOMB Zabida - Titulaire	
NIESON Nathalie - Titulaire	
PAILHES Wilfrid - Titulaire	
PASSUELLO Gilles - Titulaire	
PAULET Cécile - Titulaire	
PELAT Bernard - Titulaire	
PERNOT Yves - Titulaire	
PERTUSA Pascal - Titulaire	
PEYRARD Marylène - Titulaire	
PIENIEK Pierre - Titulaire	
PONSARD-CHAREYRE Michel - Titulaire	
POUILLY Jérôme - Titulaire	
POUTOT Renaud - Titulaire	
PRELON Patrick - Titulaire	
PUGEAT Véronique - Titulaire	
RASCLARD Hervé - Titulaire	
RIPOCHE Bernard - Titulaire	

IV – ANNEXES	IV
ARRETE ET SIGNATURES	D2

ROBERT David - Titulaire	
ROBERT Isabelle - Titulaire	
ROLLAND Christian - Titulaire	
ROMAIN Michel - Titulaire	
SAILLANT Bernard - Titulaire	
SAYN Pierre - Suppléant	
SOULIGNAC Franck - Titulaire	
TACHDJIAN Jeanine - Titulaire	
TENNERONI Annie-Paule - Titulaire	
THIBAUT Anne-Laure - Titulaire	
THORAVAL Marie-Hélène - Titulaire	
TRAPIER Pierre - Titulaire	
TROUILLER Luc - Titulaire	
VALLON Bernard - Titulaire	
VEYRET Pierre-Jean - Titulaire	
VIAL Elisabeth - Suppléant	
VIDANA Lysiane - Titulaire	
VITTE Bruno - Titulaire	

Certifié exécutoire par Le Président (1), compte tenu de la transmission en préfecture, le 28/01/2020, et de la publication le 28/01/2020

A Valence, le 28/01/2020

(1) Indiquer le maire ou le président de l'organisme.

(2) L'assemblée délibérante étant : l'assemblée délibérante.